

KUTSCHENKONTOR FRANKEN • KUTSCHENKONTOR FRANKEN

www.kutschen-bastian.de



KUTSCHENKONTOR FRANKEN
Michael Bastian

91093 Klebheim • Seefeld 4
Tel: 0 91 35 / 69 36 • Mobil: 01 72 / 812 69 56

Schutzgebühr 2,50 €



Jahrbuch 2012

Unentbehrlich für aktive Freizeit- und Wanderreiter und -fahrer



Viele Ansprechpartner

Über 350 Veranstaltungstermine

Praktisches und Informatives von Reitern für Reiter

Vereinigung der Freizeitreiter und -fahrer
in Deutschland Landesverband Bayern e.V.

KUTSCHENKONTOR FRANKEN • KUTSCHENKONTOR FRANKEN

www.kutschen-bastian.de



KUTSCHENKONTOR FRANKEN
Michael Bastian


91093 Klebheim • Seefeld 4
Tel: 0 91 35 / 69 36 • Mobil: 01 72 / 812 69 56

Schutzgebühr 2,50 €

vfd Bayern

Jahrbuch 2012

Unentbehrlich für aktive Freizeit- und Wanderreiter und -fahrer



Viele Ansprechpartner

Über 350 Veranstaltungstermine

Praktisches und Informatives von Reitern für Reiter

Vereinigung der Freizeitreiter und -fahrer
in Deutschland Landesverband Bayern e.V.

KUTSCHENKONTOR FRANKEN • KUTSCHENKONTOR FRANKEN

www.kutschen-bastian.de



KUTSCHENKONTOR FRANKEN
Michael Bastian


91093 Klebheim • Seefeld 4
Tel: 0 91 35 / 69 36 • Mobil: 01 72 / 812 69 56

Schutzgebühr 2,50 €

vfd Bayern

Jahrbuch 2012

Unentbehrlich für aktive Freizeit- und Wanderreiter und -fahrer



Viele Ansprechpartner

Über 350 Veranstaltungstermine

Praktisches und Informatives von Reitern für Reiter

Vereinigung der Freizeitreiter und -fahrer
in Deutschland Landesverband Bayern e.V.



Gut geschützt in den Sattel steigen

Reiter & Reiter sicher plus

- ✓ Pferde-OP-Schutz
- ✓ ReiterUnfall
- ✓ PferdeRechtsschutz
- ✓ PferdeHaftpflcht

**Beitragsnachlass für
VFD-Mitglieder**



Uelzener
VERSICHERUNGEN

Uelzener Versicherungen | Postfach 2163 | 29511 Uelzen | Tel.: 0581 8070-0 | www.uelzener.de



TRENTINO

www.ippoviatrentinorientale.it

DAS ABENTEUER HAT BEGONNEN KOMM MIT UNS AUF ENTDECKUNGSREISE



Über
430 Km

Wanderreitwege:
Sicher und gut
ausgeschildert

14

Stützpunkte
für die
Pferde-
unterbringung

18

Übernachtungs-
möglichkeiten
für die Reiter

INFORMATION-
BÜRO

für die Planung bzw.
unkomplizierte
Buchung Deines
Urlaubes zu Pferd



INFOLINE
+39 340 9985448

Associazione
Turismo Equestre
del Trentino Orientale
info@ippoviatrentinorientale.it

INFO & SERVICE
+49 (0)179 4589302

Wanderreiten-im-Trentino@gmx.de



Das neue Jahrbuch der VFD Bayern Weiter auf Erfolgskurs: jetzt schon im 4. Jahrgang!

Liebe Mitglieder, liebe Leser,

der Erfolg unseres letzten Jahrbuchs hat uns wieder alle überrascht: Das Jahrbuch der VFD Bayern wird gerne und gründlich gelesen. Und die Reaktionen der Veranstalter haben uns gezeigt, dass vor allem die Liste der Termine auf großes Interesse stößt. Der Erfolg wirkt sich unmittelbar aus: Wir haben dieses Mal mit rund 350 so viele Termine wie noch nie! Und wieder sind alle mit Rabatten für VFD Mitglieder, es lohnt sich also bei der VFD Mitglied zu sein! Und weil die vielen Vorteile bei der VFD selbst für uns manchmal unübersichtlich sind, haben wir auf über drei (!) Seiten alle Nutzen für Mitglieder zusammengestellt.



Meine alte Stute Eda hat mir 17 Jahre lang treue Dienst geleistet. Sie kann sogar ihren Ruhestand genießen, weil sie zwar nicht mehr reitbar aber immerhin schmerzfrei ist.

(Foto: Steffi Kromer)

Unsere VFD hat inzwischen sehr viele Aspekte. Dennoch sind die Bemühungen um das ungehinderte **Reiten und Fahren auf Wald- und Feldwegen** mit unserer Rechtsberatung und dem Rechtsschutz immer noch das Rückgrat unseres Verbands. Und nach wie vor müssen wir immer wieder darum kämpfen.

Ganz neu sind **konzertierte Aktionen**, bei denen wir die verschiedensten Aktionen abstimmen und zielgerichtet einsetzen. Es gibt immer wieder Bemühungen, mit denen Pferde verdrängt werden sollen, und die erwiesenen Fakten ignoriert werden: Reiter und Fahrer haben eine ähnliche oder sogar geringere Einwirkung auf die Natur als Wanderer und Schwammerlsucher; durch die Nahrung tragen Pferde wirkungsvoll zur Unterstützung der Landschaftspflege bei, denn Pferde brauchen vielfältige Naturwiesen und keine Hochenergieweidewie K  he; und schlie  lich ist Reiten/Fahren und die damit verbundene Pferdehaltung ein wichtiger Beitrag zum Einkommen in Landwirtschaft und anderen Bereichen. Auch das Bayerische Staatsministerium f  r Ern  hrung, Landwirtschaft und Forsten sch  tzt den Wert des Reitens hoch ein: Ca. vier Pferde bringen einen Arbeitsplatz.

Von gro  em Vorteil ist dabei immer noch unsere **Unabh  ngigkeit**, weil wir ausschlie  lich von Mitgliedsbeitr  gen und – in geringem Umfang – von privaten Spenden finanziert werden. Wir danken hier allen unseren Mitgliedern, die mit ihren Beitr  gen und Spenden unsere Arbeit erst erm  glichen. Dabei ist neu hinzugekommen eine **F  rderung der Uelzener Versicherung**, die damit eine jahrzehntelange und durch die Verg  nstigungen f  r unsere Mitglieder sehr erfolgreiche Zusammenarbeit honoriert.

Sicher von Euch bemerkt wurde unsere ausgebaute Präsenz auf allen wichtigen **Pferdemessen**. Allerdings werden wir – nach einigen Experimenten im letzten Jahr – künftig wieder stärker den Nutzen gegen den teilweise gewaltigen Aufwand für unsere ehrenamtlich Tätigen abwägen müssen.

Spannend ist für uns die Spartenförderung. So haben sich zum Beispiel unsere **Schnupperwanderritte** sehr gut bewährt, die Anfängern Mut machen sollen, eigene, auch längere Ritte zu organisieren. Das **Fahren** hat einen vorläufigen Abschluss mit einem Sonderheft „Fahren“, dann unserem EFI, dem unseres Wissens einzigen Echtfilmfahrtrainers, und dem Fahrpaket für Einsteiger gefunden. EFI werden wir schrittweise weiterentwickeln und auf den großen Messen zeigen. Neu sind **Schnupper-Ge-ländefahrten**, mit denen Anfänger einen Eindruck vom Fahren bekommen können. Denn so, wie man sich auch für das Reiten erst wirklich begeistern kann, wenn man auf einem Pferd sitzt, so geht es auch beim Fahren: Erst eine reizvolle oder vielleicht auch rasante Fahrt durchs Gelände kann den Reiz des Fahrens wirklich vermitteln!

Viel Spaß kann das **Berittene Bogenschießen** machen. Aber: Es erfordert konsequentes Üben, was wir mit einer Grundausstattung gefördert haben.

Spannend ist auch das **Säumen**. Früher unentbehrlich, um Güter mit Pferden und Mulis über schwer zugängliche Pässe zu transportieren, hat es als geruhames Wandern mit Pferden heute wieder viele Freunde gefunden. Und heuer wird es zum ersten Mal bei uns eine Ausbildung dazu geben.

Neugierig macht auch das **Geocaching zu Pferd**, eine Möglichkeit für die ganze Familie.

Wichtig ist uns die Förderung des **angstfreien Reitens**, gerade für Neueinsteiger und Wiedereinsteiger ist die eigene Angst manchmal eine große Hürde.

Das Jahrbuch 2012 wird wieder zum guten Teil aus Anzeigenerlösen finanziert. Daher danken wir allen Inserierenden für ihre Unterstützung. Es freut uns sehr, dass unsere Anzeigenkunden 2011 durchweg zufrieden waren, und wir bitten Euch auch dieses Mal um die Beachtung ihrer Anzeigen.

Wie im letzten Jahr wird dieses Jahrbuch wieder ehrenamtlich gemacht. Es lebt von Lob, Anregungen und Kritik, und so freuen wir uns auf möglichst zahlreiche Reaktionen von Euch an unsere Redaktion. Dies können Vorschläge sein zur Verbesserung der Inhalte oder der Darstellung, Ergänzungen wichtiger Informationen oder all die Dinge, die Euch sonst so auffallen.

Und nun viel Spaß beim Lesen!

Dr. Dietmar Köstler
Landesvorsitzender VFD Bayern

Inhaltsverzeichnis

Inhalt	Seite
Vorwort des 1. Vorsitzenden zum Jahrbuch 2011 des Landesverbandes Bayern	1
Veranstaltungen 2012	4
Messen und andere Veranstaltungen 2012.....	32
Unsere Übungsleiter stellen sich vor.....	33
Unsere Rittführer stellen sich vor.....	48
Who is who im Landesverband?.....	58
Vorstand und Geschäftsstelle.....	58
Beauftragte im Landesverband.....	59
Rechtsbeirat und Geschäftsstelle.....	61
Who is who in den Bezirken?.....	62
Bezirksverband Oberbayern	62
Bezirksverband Oberfranken	64
Bezirksverband Mittelfranken	65
Bezirksverband Unterfranken	66
Bezirksverband Niederbayern.....	67
Bezirksverband Oberpfalz.....	67
Bezirksverband Schwaben	68
Tipps und Tricks für Pferdehalter	70
Die Story vom Mist	73
Erfahrungsbericht	80
Wanderreiter-Knigge.....	82
Mentaltraining... ..	84
Entspannen und Fahren.....	86
Das Fahrpaket des VFD.....	89
Kinderseite.....	90
Bogenschießen.....	96
VFS Südtirol.....	97
Testbericht Kieffer-Sattel.....	98
4. Deutsch-italienischer Freundschaftsritt	99
Trentinoritt	100
Schnupperfahren.....	103
Lymphdrainage am Pferd	104
Wanderritt durch die Fränkische Schweiz	105
Faltblätter und Infos des Landesverbandes Bayern	108
Inserate/Impressum	109
Wichtige Telefonnummern und Termine	110
Beitrittserklärung.....	111
Zu guter Letzt.....	112



Schnupperwanderritt

25.03. Bergritttraining – Stufe 1 in Altenthann (Oberpfalz); Tagesritt mit Mittagsrast; Hufschutz erforderlich; max. 6 Pferde; Gangarten Schritt und Trab; Infos bei Ralf Gollwitzer, guzzwitzer@my-rideguide.de

28.–30.04. Schnupperwanderritt in den Mai im Steigerwald (Unterfranken) mit Geländereiterausbildung; Eberhard Reichert, Tel. 09382/319914 (abends)

28.–29.04. Schnupperwanderritt nach Tschechien, Start in Tiefenbach-Schönau (Oberpfalz); mit leichten Anforderungen; ca. 4 Reitstunden pro Tag; Infos bei Hans Braun, Tel. 09673/586

07.05. Wanderritt für Einsteiger in Furth im Wald (Oberpfalz); Tagesritt von Furth nach Taus (Tschechische Republik) mit Einkehr im ältesten Wirtshaus von Taus; max. 6 Teilnehmer; Anmeldeschluss: 01.05.; Infos bei Christina Ertl-Meißner, ertlchristina@aol.com

12.–13.05. Schnupperwanderritt für Wanderreiteinsteiger mit Start in Lochen (Oberbayern); kurze Etappen, praktisches und theoretisches Wissen zeichnen diesen Ritt aus; Tagesetappen ca. 25 km; max. 10 Teilnehmer; Anmeldeschluss: 29.04.; Infos bei Anita Scheibel, Tel. 0171/8708133, kontakt@pferde-erlebnis.de

12.–13.05. Schnupperwanderritt mit Start in Feldkirchen-Westerham (Oberbayern); die Streckenlänge beträgt ca. 25 km, das bedeutet ca. 5–6 Stunden im Sattel; Infos bei Susanne Fuß, Tel. 08063/9727232, www.reiterhof-aschbach.de

01.–02.06. Wanderritt für Einsteiger mit Start in Ochsenfeld bei Eichstätt (Oberbayern); zweitägiger Ritt von Ochsenfeld nach Bergheim mit Mittagessen in Kloster Bergen; Tagesetappen ca. 22 km; max. 6 Teilnehmer; Leihpferde vorhanden; Anmeldeschluss: 1. Mai; Infos bei Dorothea Geiss, info@reitenimjura.de

08.–10.06. Sommerritt im Steigerwald/Maintal (Unterfranken); Schnupperwanderritt mit Geländereiterausbildung; Infos bei Eberhard Reichert, Tel. 09382/319914 (abends)

18.–22.06. Wanderritt mit Start in Furth im Wald (Oberpfalz); Schnupperwanderritt für Einsteiger mit eigenem Pferd oder Muli; Wir reiten nach einem kleinen Kennenlernritt von Furth im Wald über



Schrankenschneiderhof

Pferdepension & Pferdezucht mit Herz und Verstand

- Gewinner LAG Stallwettbewerb '11
- LAG 5 Sterne
- Individuelle Pferdefütterung durch Futterautomaten
- auch Allergie- u. Hufrehpferde
- Hengstgruppenhaltung
- Fohlenaufzucht
- Tinker Zucht u. Verkauf
- eigene Deckhengste
- VFD Übungsleiter

Das Wohlergehen der Pferde liegt uns sehr am Herzen.

www.schrankenschneiderhof.de

Fam. Zeller, Schrankenschneider 1, 85560 Ebersberg; Tel.: 08094 180561

Veranstaltungen 2012

Bad Kötzing nach Regen zur Burg Weißenstein; max. 6 Teilnehmer; Anmeldeschluss: 11.06.; Infos bei Christina Ertl-Meißner, ertlchristina@aol.com

14. – 15.07. Schnupperwanderritt mit Start in Rohr in Niederbayern; zweitägiger Ritt für Jedermann; Infos bei Dagmar Günther, www.keltika.eu, Tel. 08783/1354

20.08. Wanderritt für Einsteiger mit Start in Furth im Wald (Oberpfalz); Tagesritt von Furth nach Neukirchen beim Heiligen Blut mit Besuch der Wallfahrtskirche und des Wallfahrtsmuseums; max. 6 Teilnehmer; Anmeldeschluss 13.08.; Infos bei Christina Ertl-Meißner, ertlchristina@aol.com

08. – 09.09. Schnupperwanderritt mit Geländereiterausbildung im Steigerwald (Unterfranken); Infos bei Eberhard Reichert, Tel. 09382/319914 (abends)

Tages- und Wanderritte

März:

03.03. Tagesritt am Inn mit Start in Rosenheim (Oberbayern); Winterritt entlang der Innauen und in den angrenzenden Wäldern und Fluren; Gesamtrittzeit 5 Stunden mit Mittagsrast; mindestens 3, max. 10 Reiter; Tagesetappe ca. 17 km; Infos bei Markus Linse, Tel. 0151/25121929, www.markus-linse.com

04.03. Rhiannonritt, Start in Rohr in Niederbayern; sie ist die keltische Göttin der Pferde, mal sehen, wo sie uns hinführt; Halbtagesritt ins Blaue; Infos bei Dagmar Günther, www.keltika.eu, Tel. 08783/1354

11.03. Kaffee & Kuchen-Ritt mit Start in Lochen (Oberbayern); unser beliebter Kaffeekränzchen-Ritt zum Wochenausklang; Tagesetappe ca. 15 km; max. 10 Teilnehmer; Anmeldeschluss: 08.03.; Infos bei Anita Scheibel, Tel. 0171/8708133, kontakt@pferde-erlebnis.de

18.03. Ritt in die Wälder rund um Aying; Start in Aying bei Feldkirchen Westerham (Oberbayern); Gesamtrittzeit etwa 5 Stunden; Strecke ca. 15 km; mindestens 3, max. 10 Reiter; Infos bei Markus Linse, Tel. 0151/5121929, www.markus-linse.com

24.03. Frühlingsritt, Start in Rohr in Niederbayern; am 21. war Frühlingsanfang, jetzt geht's mit dem Licht aufwärts. Wer will sich mit uns freuen auf einen schönen Reitsommer und eine ordentliche Temporunde mitgehen; Infos bei Dagmar Günther, www.keltika.eu, Tel. 08783/1354

24. – 25.03. Wanderritt „Frühlingsspur im Spessart“; Start bei der Wanderreitstation Aubachtal in Mönchberg (Unterfranken); Saisoneroöffnung im sonnigen Mainviereck, 2 Tagestouren, Start und Ziel jeweils in Mönchberg; Streckenlänge ca. 25 km/Tag; für Barhufpferde geeignet; Infos bei Tanja Breunig, www.Spessartreiter.de, Tel. 09374/7877

25.03. Sauwetter-Ritt mit Start in Lochen (Oberbayern); wir trotzen schlechtem Wetter und machen uns gut eingepackt auf den Weg; Unterwegs wartet heißer Tee und eine kräftige Suppe auf uns; Tagesetappe ca. 25 km; max. 10 Teilnehmer; Anmeldeschluss 11.03.; Infos bei Anita Scheibel, Tel. 0171/8708133, kontakt@pferde-erlebnis.de

April:

06. – 08.04. Pullman City Ritt mit Start in Riggerding (Oberbayern); zum Saisonstart reiten wir von Riggerding in die Westernstadt Pullman City mit großem Showprogramm und Country Livemusik, Übernachtung in Ferienwohnungen; Tagesetappen ca. 20 km; max. 12 Reiter; Anmeldeschluss 01.03.; Infos bei Andrea von Kienlin, Tel. 0151/12707868, www.vkienlin.de

08.04. Osterritt mit Start in Lochen (Oberbayern); Ostereiersuche im Grünen – ein leckeres Picknick – Sonnenstrahlen im Gesicht; Tagesetappe ca. 25 km; max. 10 Teilnehmer; Anmeldeschluss 25.03.; Infos bei Anita Scheibel, Tel. 0171/8708133, kontakt@pferde-erlebnis.de

09.04. Osterritt, Start in Rohr in Niederbayern; Leihpferde vorhanden; Rittzeit eine Stunde (und ca. 1 h Gottesdienst); Infos bei Dagmar Günther, www.keltika.eu, Tel. 08783/1354

Veranstaltungen 2012

09.–14.04. Workout Aktivurlaub – Macht euch fit für die Saison, in Hummeltal (Oberfranken); 5 Tages-Workout mit Wandern in der Fränkischen Schweiz, Mountainbiken, Nordic Walking, Ganzkörpertraining und Entspannung; dazu ein Tagesritt mit deftiger Brotzeit und einem guten Bier unserer zahlreichen Brauereien der Umgebung; Infos bei Ivonne Zuleeg, info@arabian-harmony.de, Tel. 0160/1507601

14.–15.04. Fichtelgebirgsritt mit Start in Münchberg (Oberfranken); Lehrwanderritt durchs Fichtelgebirge von Münchberg ab je nach Wetterlage täglich ca. 25–30 km; Leihpferde vorhanden; ideal zur Vorbereitung für VFD-Prüfungen; Infos bei Reinhard Schaller, Tel. 0171/6259797

14.04. Saisoneroöffnungsritt mit Start in Fischach bei Augsburg (Schwaben); geführter gemütlicher Ritt durch den Naturpark Westliche Wälder bei Augsburg mit anschließendem Kuchenbuffet; Anmeldeschluss 7.4.; Infos bei Klaus Lechner, Tel. 08236/958070

21.04. Frühlingsritt mit Start in Lochen (Oberbayern) mit Picknick im Grünen, direkt am Wasser; Tagesetappe ca. 25 km; max. 10 Teilnehmer; Anmeldeschluss 07.04.; Infos bei Anita Scheibel, Tel. 0171/8708133, kontakt@pferde-erlebnis.de

21.04. Maiglöckchenritt in der Oberpfalz; Geländeritt durch die lichten Buchenwälder des Böhmerwaldes; mit Einkehr auf dem Gipfel des Cherkov (CZ); Tagesetappe ca. 20 km; max. 10 Reiter; Anmeldeschluss 30.03.; Infos bei Björn Rau, bjoern.rau@western-riding.de

21.04. Bergritt Samerberg-Hochries, Start in Samerberg (Oberbayern); in etwa 800 Höhenmeter geht es bergauf bis auf knapp 1.600 Meter zur Hütte; gute Trainingsstrecke für Alpenüberquerer; Min. 3, max. 10 Reiter; Gesamtzeit ca. 4–5 Stunden; Infos bei Markus Linse, Tel. 0151/25121929, www.markus-linse.com

27.04.–01.05. „Reiten und Relaxen“, Kleeblattritte im Altmühltal I, Start in Biberbach bei Beilngries (Oberbayern); Kleeblattritte mit Tagesetappen bis ca. 30 km, auf traumhaft schönen Wegen durch den Naturpark Altmühltal und die Oberpfälzer Jura; max. 12 Reiter; Anmeldeschluss: 1.3.; Infos bei Andrea von Kienlin, Tel. 0151/12707868, www.vkienlin.de

28.–29.04. Zweitagesritt zum heiligen Berg nach Kloster Andechs, Start in Peiting (Oberbayern); mit Besichtigung von Klosterkirche und Klosterbrauerei; Tagesetappe ca. 30 km; max. 15 Reiter; Infos bei Jürgen Schäffler und Georg Kirchbichler, Tel. 0172/8302184, wanderreiten-kirchbichler@web.de

29.04. Beltaneritt, Start in Rohr in Niederbayern; das keltische Frühlingsfest, es beginnt die Weidezeit; abends Koppelfest und Geschichten und Mythisches am Lagerfeuer; Infos bei Dagmar Günther, www.keltika.eu, Tel. 08783/1354

29.04. Ritt in den Mai (Lehrwanderritt), Start in Münchberg (Oberfranken); dreitägiger Wanderritt in den Frankenwald auch als Ausbildung für Wanderreiter u. Rittführer; täglich ca. 25–30 km; Leihpferde vorhanden; Infos bei Reinhard Schaller, Tel. 0171/6259797

Mai:

01.05. Ritt in den Mai, Start in Lochen (Oberbayern); kilometerlange Trabstrecken durch den Hofolding Forst führen uns zu einem lauschigen Plätzchen im Wald; dort Picknick bei einer alten Grotte; Tagesetappe ca. 25 km; max. 10 Teilnehmer; Anmeldeschluss 15.04.; Infos bei Anita Scheibel, Tel. 0171/8708133, kontakt@pferde-erlebnis.de

01.05. Tagesritt, Start in Feldkirchen-Westerham (Oberbayern); wir reiten durch Wald und Wiesen, kehren zu einer gemütlichen Pause ein und reiten dann vorwiegend in Schritt und Trab wieder nach Hause; Streckenlänge ca. 25 km; gleichzeitig Sichtungsritt für angehende Geländerittführer; Infos bei Susanne Fuß, Tel. 08063/9727232, www.reiterhof-aschbach.de

02.–06.05. „Reiten und Relaxen“, Kleeblattritte im Altmühltal I, Start in Biberbach bei Beilngries (Oberbayern); Kleeblattritte mit Tagesetappen bis ca. 30 km, auf traumhaft schönen Wegen durch den Naturpark Altmühltal und die Oberpfälzer Jura; max. 12 Reiter; Anmeldeschluss: 1.3.; Infos bei Andrea von Kienlin, Tel. 0151/12707868, www.vkienlin.de

Veranstaltungen 2012

- 05.–06.05. Saisoneroöffnungs-Ritt mit Verwöhnmenü, Start in Kühnhardt bei Feuchtwangen (Mittelfranken); geführter Wanderritt in kleiner Gruppe in allen GGA über max. 30 km; Infos bei Petra Stegmüller, Tel. 09852/41 65, www.pferde-unser-leben.de
- 05.–06.05. „Auf den Spuren der Spessarträuber“; Wanderritt mit Start bei der Wanderreitstation Aubachtal in Mönchberg (Unterfranken); Streckenlänge bis max. 28 km; max. 10 Teilnehmer; Infos bei Tanja Breunig, Tel. 09374/7877, www.Spessartreiter.de
- 06.05. Halbtagesritt in den Frühling, Start in Niederumelsdorf (Niederbayern); wenn die Natur wieder erwacht, wollen wir die Isländpferde satteln und die Umgebung rund um Umelsdorf erkunden; Infos bei Marion Schümann, Tel. 09444/219415, www.pferde-staerken-kinder.de
- 12.–13.05. Lehrwanderritt mit Start in Muttenshofen bei Lauterhofen (Oberpfalz); geeignet zur Vorbereitung auf die VFD-WR Prüfung (zusammen mit dem Wanderreiter-Kurs) oder für Wanderreiteinsteiger; Leihpferde vorhanden; Infos bei Anke Weiß, www.isireitschule.de
- 12.05. Bergritt Samerberg-Hochries; Start in Samerberg (Oberbayern); in etwa 800 Höhenmeter geht es bergauf bis auf knapp 1.600 Meter zur Hütte; gute Trainingsstrecke für Alpenüberquerer; min. 3, max. 10 Reiter; Gesamtzeit ca. 4-5 Stunden; Infos bei Markus Linse, Tel. 0151/25121929, www.markus-linse.com
- 17.–19.05. 3. Allgäuritt, Start in Boos-Reichau (Schwaben); geführter 3-tägiger Wanderritt durch das Unter- und Ostallgäu mit Gepäcktransport; Infos bei Rainer Springer, Tel. 0151/15659409, rainerspringer@web.de
- 18.–20.05. Wanderritt im Altmühl- und Anlautertal mit Start in Ochsenfeld bei Eichstätt (Oberbayern); toller Ritt in phantastischer Natur und in tollen Hängen; Streckenlänge 90 km; Leihpferde vorhanden; max. 6 Teilnehmer; Anmeldeschluss 20.04.; Infos bei Dorothea Geiss, Tel. 08421/900274, info@reitenimjura.de
- 18.–20.05. Mountain-Trail Bayerwald Fort Konrading, Start in Spiegelau (Oberbayern); 3-Tagesritt zum Mountain Trail der Countryfreunde Deggendorf; Tagesetappen ca. 25 km; max. 15 Reiter; Infos bei Jürgen Schäffer und Georg Kirchbichler, Tel. 0172/8384287, bessereweltfuerpferde@gmx.de
- 23.–27.05. Ammergauer Alpenritt, Start in Peiting (Oberbayern); 5-Tagesritt von Peiting über Oberammergau, Grainau, Leermoos und den Fernpass nach Neu Amerika (Pitztal); Tagesetappen ca. 30 km; max. 12 Reiter; Infos bei Georg Kirchbichler und Jürgen Schäffer, Tel. 0172/8302184, wanderreiten-kirchbichler@web.de
- 26.–28.05. Pfingstritt mit Start in Lochen (Oberbayern); dieser Ritt führt uns an den Tegernsee und seiner einzigartige Landschaft; Tagesetappen ca. 30–35 km; max. 10 Teilnehmer; Anmeldeschluss 06.05.; Infos bei Anita Scheibel, 0171/8708133, kontakt@pferde-erlebnis.de
- 26.–28.05. Barhufritt: weiche Pfade, flinke Hufe; Start an der Wanderreitstation Aubachtal in Mönchberg (Unterfranken); drei wunderbare Barhuftage; Strecken ca. 20–25 km/Tag; max. 10 Teilnehmer; Grillabend, Schwimmbadbesuch, Lagerfeuer und alles was Spaß macht; Infos bei Tanja Breunig, Tel. 09374/7877, www.Spessartreiter.de
- 26.–28.05. Auf stillen Pfaden im Bayrisch-Böhmischen Grenzgebirge (Oberpfalz); Dreitagesritt zwischen Bayern und Böhmen; Naturparkritt im Rahmen der BayernTourNatur; Tagesetappen bis 30 km; Anmeldeschluss 20.05.; max. 15 Reiter; Infos bei Hans Braun, Tel. 09673/586, bezirksverband@vfd-opf.de
- 28.–30.05. Wanderritt durch die Fränkische Schweiz, Start in Hummeltal (Oberfranken); Dreitagesritt für sattelfeste Freizeitreiter, alle Grundgangarten; max. 6 Pferde; Schulpferde vorhanden; Tagesetappen ca. 30 km; Anmeldeschluss 06.05.; Infos bei Ivonne Zuleeg, info@arabian-harmony.de, Tel. 0160/1507601
- 31.05.–03.06. Raduno Nazionale mit Start in Lavarone/Luserna (Provinz: Trento/Italien); der Nationalritt unserer italienischen Freunde; Jahresveranstaltung des Vereins NATURA A CAVALLLO; Anmeldeschluss Mitte April; Infos bei Silke Springmann, Tel. 0179/4589302, wanderreiten-im-trentino@gmx.de

Veranstaltungen 2012

Juni:

01.–03.06. Großer Fichtelgebirgsritt mit Start in Münchberg (Oberfranken); Wanderritt zu den Quellen der Saale-Eger-Naab und des Mains, auch als Ausbildungs- und Prüfungsritt für Wanderreiter, Gelände- und Wanderrittführer; Leihpferde vorhanden; Infos bei Reinhard Schaller, Tel 01 71/6259797

02.–03.06. 2-Tages-Lehrwanderritt mit Start in Genderkingen (Schwaben); neben dem Genuss der Natur und natürlich viel Spaß sollen den Teilnehmern jedoch auch die Grundlagen des Wanderreitens vermittelt werden; dieser Ritt gilt als Praxisteil für Wanderreiter- und Rittführeranwärter VFD. Infos bei Franziska Schwab, www.reitschule-schwabhof.de

02.–03.06. Wanderritt „Auf den Spuren der Hildegard von Bingen“ mit Start in Lochen (Oberbayern); taucht ein in die faszinierende Welt des frühen Mittelalters in einem Kloster; 6-Gänge nach überlieferten Rezepten der Hildegard von Bingen mit Speisen aus zum großen Teil naturbelassenem Eigenanbau; Tagesetappen ca. 25 km; max. 10 Teilnehmer; Anmeldeschluss 13.05.; Infos bei Anita Scheibel, Tel. 01 71 / 87081 33, kontakt@pferde-erlebnis.de

07.–10.06. Wanderritt „Maintal und Odenwald“, Start bei der Wanderreitstation Aubachtal in Mönchberg (Unterfranken); geheimnisvoller Odenwald, Limesweg und das sonnige Maintal in 3–4 Reittagen; mit Gepäcktransport; max. 8 Reiter und Pferde in entsprechender Kondition; Tagesetappen zw. 25–30 km; Infos bei Tanja Breunig, Tel. 093 74/78 77, www.Spessartreiter.de

07.–10.06. „Im Land der Steine und Wälder“; 4-Tages-Wanderritt mit Start in Ochsenfeld bei Eichstätt (Oberbayern); Altmühltal, Solnhofener Jura, Limes- und Römerturm – alles in einem Ritt; Streckenlänge 100 km; Leihpferde vorhanden; max. 6 Teilnehmer; Anmeldeschluss 08.05.; Infos bei Dorothea Geiss, Tel. 08421/9002 74, info@reitenimjura.de

08.06. Biergartenritt, Start in Lochen (Oberbayern); zum Feierabend in den Biergarten zu Pferd – so ist der Sommer ein Genuss; Tagesetappen ca. 15 km; max. 10 Teilnehmer; Anmeldeschluss 01.06.; Infos bei Anita Scheibel, Tel. 01 71/87081 33, kontakt@pferde-erlebnis.de

09.–10.06. Wanderritt über 2 Tage; Start auf der Reitanlage Baunach (Oberfranken); Infos bei Michaela Hohlstein, mail@hohlstein.info

10.06. Tagesritt; Start in Feldkirchen-Westerham (Oberbayern); wir reiten durch Wald und Wiesen, kehren zu einer gemütlichen Pause ein und reiten dann vorwiegend in Schritt und Trab wieder nach Hause; Streckenlänge ca. 25 km; Infos bei Susanne Fuß, Tel. 08063/972 7232, www.reiterhof-aschbach.de

14.–17.06. Achensee-Ritt, Start in Lochen (Oberbayern); viertägiger Wanderritt zum Achen-see mit Rücktransport; ein äußerst anspruchsvolles, aber atemberaubendes Gelände erwartet uns; Tagesetappen ca. 25–30 km; max. 10 Teilnehmer; Anmeldeschluss 20.05.; Infos bei Anita Scheibel, Tel. 01 71/87081 33, kontakt@pferde-erlebnis.de

23.–24.06. „Hopfen und Malz – Gott erhalt's“; zweitägiger Wanderritt mit Start in Lochen (Oberbayern) Das Lebenselixier der Bayern, das Bier, ist Thema und Programm dieses Rittes;



**Ihr Ansprechpartner
vor Ort bei allen Fragen
rund ums Pferd!**

**Leipziger Platz 19
90491 Nürnberg
Telefon 09 11 / 5 19 06 10**

Veranstaltungen 2012

Tagesetappen ca. 30 km; max. 10 Teilnehmer; Anmeldeschluss 01.06.; Infos bei Anita Scheibel, Tel. 01 71/8 70 81 33, kontakt@pferde-erlebnis.de

28.06.–01.07.: Deutsch-italienischer Freundschaftsritt in Predazzo (Provinz: Trento/Italien); Infos bei Silke Springmann, Tel. 01 79/4 58 93 02, wanderreiten-im-trentino@gmx.de

30.06.–01.07. Wanderritt „Lazy Summer“; Barhufritt mit Start auf der Wanderreitstation Aubachtal in Mönchberg (Unterfranken); zwei Tage sonniger Südspessart, Reiten, Schwimmbad, Grillabend mit kühlen Cocktails; ca. 20–25 km/Tag; max. 6 Reiter; Infos bei Tanja Breunig, Tel. 093 74/78 77, www.Spessartreiter.de

Juli:

01.07. Sommerritt mit Start in Lochen (Oberbayern); Tagesritt durch schattige Wälder und tiefe Täler; Tagesetappe ca. 25 km; max. 10 Teilnehmer; Anmeldeschluss 24.06.; Infos bei Anita Scheibel, Tel. 01 71/8 70 81 33, kontakt@pferde-erlebnis.de

06.07. Biergartenritt, Start in Lochen (Oberbayern); zum Feierabend in den Biergarten zu Pferde – so ist der Sommer ein Genuss; Tagesetappe ca. 15 km; max. 10 Teilnehmer; Anmeldeschluss 01.07.; Infos bei Anita Scheibel, Tel. 01 71/8 70 81 33, kontakt@pferde-erlebnis.de

08.07. Cerridwenritt; Start in Rohr in Niederbayern; sie ist die keltische Göttin der Weisheit, des Reichtums und der Schweine; Tagesritt zu Orten der keltischen Weisheit; Infos bei Dagmar Günther, www.keltika.eu, Tel. 087 83/13 54

09.–11.07. Wanderritt durch die Fränkische Schweiz; Start in Hummeltal (Oberfranken); dreitägiger Wanderritt durch die malerische Landschaft der Fränkischen Schweiz; max. 6 Pferde; Schulpferde vorhanden; Tagesetappen ca. 30 km; alle Gangarten; Anmeldeschluss 15.05.; Infos bei Ivonne Zuleeg, info@arabian-harmony.de, Tel. 01 60/1 50 76 01

14.–18.07. Starnberger-See-Ritt; Start in Lochen (Oberbayern); wir umrunden den See in 5 Tagen und machen Rast an den schönsten Stellen des Sees; Tagesetappen ca. 30–40 km; max. 10 Teilnehmer; Anmeldeschluss 23.06.; Infos bei Anita Scheibel, Tel. 01 71/8 70 81 33, kontakt@pferde-erlebnis.de

15.07. Tagesritt zur Marienkapelle im Dürnbuchner Forst; Start in Niederumelsdorf (Niederbayern); wir reiten auf Islandpferden durch eines der größten zusammenhängenden Waldgebiete Niederbayerns; für Reiter ab 12 Jahren und VFD Junior2 oder vorheriger Sichtung; Infos bei Marion Schümann, Tel. 094 44/21 94 15, www.pferde-staerken-kinder.de

21.–22.07. Walderlebnisritt durch den Dürnbucher Forst, Start in Geisenfeld (Oberbayern); Wanderritt durch eines der größten zusammenhängenden Waldgebiete Bayerns von Geisenfeld nach Siegenburg; Tagesetappen bis ca. 30 km; maximal 12 Reiter; Anmeldeschluss 20.6.2012; Infos bei Andrea von Kienlin, Tel. 01 51/12 70 78 68, www.vkienlin.de

27.–29.07. Natur-pur-Ritt, Start in Lochen (Oberbayern); nichts als Natur für 3 Tage. Wir grillen und picknicken im Grünen und übernachten im Zelt oder Heulager; für Naturbewusste und für den kleineren Geldbeutel ist dies der ideale Ritt; Tagesetappen ca. 30–40 km; max. 10 Teilnehmer; Anmeldeschluss 08.07.; Infos bei Anita Scheibel, Tel. 01 71/8 70 81 33, kontakt@pferde-erlebnis.de

29.07. Tagesritt; Start in Feldkirchen-Westerham (Oberbayern); wir reiten durch Wald und Wiesen, kehren zu einer gemütlichen Pause ein und reiten dann vorwiegend in Schritt und Trab wieder nach Hause; Streckenlänge ca. 25 km; Infos bei Susanne Fuß, Tel. 080 63/9 72 72 32; www.reiterhof-aschbach.de

August:

04.–05.08. Wanderritt „Festgelage am Fürstenhof“, Start in Lochen (Oberbayern); Festtagsstimmung am Hofe, Fürst und Fürstin laden die Gäste zu einem spektakulären 6-Gänge Menü; ein unvergesslicher zweitägiger Wanderritt zu einem mittelalterlichem Lager mit Showprogramm; Tagesetappen ca. 30–35 km; max. 10 Teilnehmer; Anmeldeschluss 14.08.; Infos bei Anita Scheibel, Tel. 01 71/8 70 81 33, kontakt@pferde-erlebnis.de

Veranstaltungen 2012

- 10.08. Biergartenritt, Start in Lochen (Oberbayern); zum Feierabend in den Biergarten zu Pferde – so ist der Sommer ein Genuss; Tagesetappe ca. 15km; max. 10 Teilnehmer; Anmeldeschluss 05.08.; Infos bei Anita Scheibel, Tel. 01 71/8708133, kontakt@pferde-erlebnis.de
- 12.–18.08. Walhalla-Ritt, Start in Lochen (Oberbayern); ein unvergesslicher siebentägiger Ritt nach Regensburg zur Walhalla; lange Galoppaden durch das Erdinger Moos und traumhafte Landschaften in der Hallertau erwarten uns; Tagesetappen ca. 25–40km; max. 10 Teilnehmer; Anmeldeschluss 22.07.; Infos bei Anita Scheibel, Tel. 01 71/8708133, kontakt@pferde-erlebnis.de
- 13.–14.08. Zweitagesritt nach Dietfurth im Altmühltal, Start in Rohr in Niederbayern; am 15. August feiern wir dort mit den „Kelten“ von Alcoma ihr Keltenfest; Infos bei Dagmar Günther, www.keltika.eu, Tel. 08783/1354
- 17.–19.08. Historischer Wanderritt, Start in Münchberg (Oberfranken); dreitägiger Wanderritt mit Übernachtung im Schloss; Infos bei Reinhard Schaller, Tel 01 71/6259797
- 18.08.–03.09. Alpenüberquerung vom Tegernsee (Oberbayern) zum Gardasee; hochalpiner, sehr anspruchsvoller Wanderritt für sehr gut trainierte Pferde und Reiter; maximal 10 Reiter; Anmeldeschluss 1.4.; Infos bei Andrea von Kienlin, Tel. 01 51/12 707868, www.vkienlin.de
- 18.–19.08. Zweitagesritt durch die Hallertau, Start in Niederumelsdorf (Niederbayern); wir reiten zwei Tage auf Islandpferden durch die Hallertau; Gepäcktransport; für Reiter ab 12 Jahren, VFD-Junior 2 oder vorherige Sichtung; Infos bei Marion Schümann, Tel. 09444/219415, www.pferde-staerken-kinder.de
- 18.08. „Durch die Furt im Altmühltal“; Tages-Wanderritt mit Start in Ochsenfeld bei Eichstätt (Oberbayern); ein einmaliges Erlebnis: Durchquerung der Altmühl bei Breitenfurt, Einkehr in Dollnstein; Streckenlänge 26km; Leihpferde vorhanden; max. 6 Teilnehmer; Infos bei Dorothea Geiss, Tel. 08421/900274, info@reitenimjura.de
- 18.–19.08. Wanderritt „Altweibersommer – hurra, Sie reiten wieder“; Start bei der Wanderreitstation Aubachtal in Mönchberg (Unterfranken); Zweitagesritt im Südspessart; Streckenlänge ca. 23–27km/Tag; max. 10 Teilnehmer; Infos bei Tanja Breunig, Tel. 09374/7877, www.spessartreiter.de
- 25.–26.08. Abenteuer-Ritt, Start in Lochen (Oberbayern); erlebnisreicher zweitägiger Ritt ins Blaue; wir reiten mit Vollgepäck und ohne Tross und rasten, wo es uns gefällt; Tagesetappe ca. 25–30km; max. 10 Teilnehmer; Anmeldeschluss 04.08.; Infos bei Anita Scheibel, Tel. 01 71/8708133, kontakt@pferde-erlebnis.de
- 25.–26.08. Mittelalterwanderritt, Start in Feldkirchen-Westerham (Oberbayern); nach ca. 25km werden wir an unserem Ziel von den Münchner Barbaren empfangen, die uns in ihrem mittelalterlichen Lager willkommen heißen und verköstigen; Infos bei Susanne Fuß, Tel. 08063/9727232, www.reiterhof-aschbach.de
- 31.08.–02.09. Pilgerritt nach Altötting, Start in Poing (Oberbayern); Dreitagesritt von Poing über Brand und Taufkirchen nach Altötting; Tagesetappen ca. 30km; max. 20 Reiter; Infos bei Jürgen Schäfer und Georg Kirchbichler, Tel. 01 72/8302184, wanderreiten-kirchbichler@web.de

September:

- 01.–08.09. Grenzgängerritt Pullman City – Tschechien; Start in Eging am See (Oberbayern); Pack Trip von der Western Stadt Pullman City bis nach Südböhmen, Tschechien; wir führen zumindest ein Packpferd mit, um uns immer wieder unabhängig draußen versorgen zu können; min. 6, max. 15 Teilnehmer; Tagesetappen ca. 20km; Infos bei Markus Linse, Björn Rau, www.outback-trails.com
- 02.09. Lugasadhritt, Start in Rohr in Niederbayern; das erste Erntefest der Kelten, wir feiern mit einem Tagesritt und einer gemütlichen Runde am Lagerfeuer; Infos bei Dagmar Günther, www.keltika.eu, Tel. 08783/1354
- 03.–08.09. Workout Wanderritt – Reiten, Mountainbiken, Kanu usw.; Start in Hummeltal (Oberfranken); für alle Sportfreaks der ultimative Aktivurlaub mit vielen Highlights; auch Nichtreiter sind

Veranstaltungen 2012

herzlich willkommen; nur sattelfeste Freizeitreiter; max. 6 Pferde, 6 Bikes; Fahrräder im Verleih; Anmeldeschluss 12.08.; Infos bei Ivonne Zuleeg, info@arabian-harmony.de, Tel. 01 60/1 50 76 01

15.–16.09. Wanderritt „Indiansummer“ im Spessart, Start bei der Wanderreitstation Aubachtal in Mönchberg (Unterfranken); zwei Tage sonniger Südspessart; Strecken ca. 20–25 km/Tag; max. 10 Reiter; Infos bei Tanja Breunig, Tel. 093 74/78 77, www.Spessartreiter.de

16.09. Tagesritt; Start in Feldkirchen-Westerham (Oberbayern); wir reiten durch Wald und Wiesen, kehren zu einer gemütlichen Pause ein und reiten dann vorwiegend in Schritt und Trab wieder nach Hause; Streckenlänge ca. 25 km; Infos bei Susanne Fuß, Tel. 080 63/9 72 72 32, www.reiterhof-aschbach.de

21.–24.09. Viertägiger Wanderritt „Chiemsee und zurück“, Start in Lochen (Oberbayern); mit einer einmaligen Wanderreitstation direkt am See; Tagestappen ca. 35–40 km; max. 10 Teilnehmer; Anmeldeschluss 31.08.; Infos bei Anita Scheibel, Tel. 01 71/8 70 81 33, kontakt@pferde-erlebnis.de

22.–28.09. Grenzgängerritt Oberbayern-Tirol; Start in Achenkirch (Tirol); wir reiten von bayrisch Kanada zum Achensee in Tirol; auf geschichtsträchtigen Wegen und Trails sind wir unterwegs über Pässe, durchqueren Flüsse und Wälder von Bayern nach Tirol; Infos bei Markus Linse, Tel. 01 51/25 12 19 29, www.markus-linse.com

24.–26.09. Dreitägiger Wanderritt durch die Fränkische Schweiz, Start in Hummeltal (Oberfranken); max. 6 Pferde; Schulpferde vorhanden; Tagesetappen ca. 30 km; alle Gangarten; Anmeldeschluss 15.05.; Infos bei Ivonne Zuleeg, info@arabian-harmony.de, Tel. 01 60/1 50 76 01

27.–30.09. Herbstlaub im oberen Altmühltal; Start in Großnottersdorf bei Greding (Mittelfranken); Was gibt es Schöneres als auf Wiesenwegen durch einsame Täler zu galoppieren? Wir reiten ca. 25–30 km täglich, jeweils in eine andere Richtung; Infos bei Petra Stegmüller, Tel. 098 52/41 65, www.pferde-unser-leben.de

29.09.–03.10. Chiemseeritt, Start in Truchtlaching (Oberbayern); Margeritenritte; wir sind unterwegs auf historischen Wegen durch die traumhafte Landschaft des Chiemgaus; Tagesetappen ca. 25 bis 30 km; maximal 12 Reiter; Anmeldeschluss 1.9.; Infos bei Andrea von Kienlin, www.vkienlin.de

29.09. Herbstlaubritt; Start in Rohr in Niederbayern; Ausritt im goldenen Licht der untergehenden Sonne; Infos bei Dagmar Günther, www.keltika.eu, Tel. 087 83/13 54

29.09.–02.10. Großer Frankenwaldritt; Start in Münchberg (Oberfranken); Viertagesritt durch den herbstlichen Frankenwald; max. 5 Personen; täglich ca. 25–30 km; Infos bei Reinhard Schaller, Tel. 01 71/6 25 97 97



- Notfallversorgung • Orthopädie
- Chiropraktik (IVCA)
- Digital. Röntgen
- Digitale Lungenspiegelung
- Ultraschall • Stoßwelle
- Zahnbehandlungen • Maulkamera

Pferdepraxis Dr. med. vet Thomas Heinz
Fachtierarzt für Pferde
Spatzenlohweg 16 • 82054 Sauerlach
Telefon 08104-8899901/0700-docheinz
www.pferdepraxis-muenchen.de

Veranstaltungen 2012

Oktober:

05.–07.10. Wanderritt/-fahrt ins Donauried und Donauries; Start in Buttenwiesen (Schwaben); Infos bei Karin Stöckinger, Tel. 01 60/97 34 64 31 oder J. Schrallhammer, Tel. 01 77/4 13 36 99

06.–07.10. Lechhöhenweg-Ritt, Start in Peiting (Oberbayern); Zweitagesritt entlang des Lechhöhenweges; Tagesetappen ca. 25km; Teilnehmeranzahl max. 15 Reiter; Infos bei Georg Kirchbichler und Jürgen Schäffer, Tel. 01 72/8 30 21 84, wanderreiten-kirchbichler@web.de

06.–08.10. Wanderritt „Goldener Oktober“; Start in Feldkirchen-Westerham (Oberbayern); unterwegs sein im schönen oberbayrischen Voralpenland, die Landschaft vom Pferderücken aus genießen – das ist ein ganz besonderes Erlebnis; Streckenlänge 30–40km, die Reizeit beträgt 6–7 Stunden am Tag; Gepäcktransport; Infos bei Susanne Fuß, Tel. 08063/9 72 72 32, www.reiterhof-aschbach.de

14.10. Kaffee & Kuchen-Ritt; Start in Lochen (Oberbayern); unser beliebter Kaffeekränzchen-Ritt zum Wochenausklang; Tagesetappe ca. 15km; max. 10 Teilnehmer; Anmeldeschluss 07.10.; Infos bei Anita Scheibel, Tel. 01 71/8 70 81 33, kontakt@pferde-erlebnis.de

19.–21.10. Wanderritt durch die Fränkische Schweiz; Start in Hummeltal (Oberfranken); dreitägiger Wanderritt durch die malerische Landschaft der Fränkischen Schweiz; Max. 6 Pferde; Schulpferde vorhanden; Tagesetappen ca. 30km; alle Gangarten; Anmeldeschluss 15.05.; Infos bei Ivonne Zuleeg, info@arabian-harmony.de, Tel. 01 60/1 50 76 01

20.10. Herbstlaubritt, Start in Lochen (Oberbayern); Indian Summer in Bayern ist wirklich ein Erlebnis; bunte Wälder und die Alpen im Hintergrund stimmen uns auf den Herbst ein; Tagesetappe ca. 25km; max. 10 Teilnehmer; Anmeldeschluss 06.10.; Infos bei Anita Scheibel, Tel. 01 71/8 70 81 33, kontakt@pferde-erlebnis.de

28.10. Samainritt; Start in Rohr in Niederbayern; das keltische Fest der Ahnen, wir besuchen sie in einem Halbtagesritt bei den Hügelgräbern; Infos bei Dagmar Günther, www.keltika.eu, Tel. 08783/1354

November:

11.11. Nebelritt in Lochen (Oberbayern); wir erleben den November von seiner schönsten Seite, reiten durch den Nebel, der glitzernd an den Spinnweben hängt; Tagesetappe ca. 25km; max. 10 Teilnehmer; Anmeldeschluss 03.11.; Infos bei Anita Scheibel, Tel. 01 71/8 70 81 33, kontakt@pferde-erlebnis.de

17.11. Ausritt in den Novembernebel; Start in Rohr in Niederbayern; Infos bei Dagmar Günther, www.keltika.eu, Tel. 08783/1354

18.11. Kaffee & Kuchen-Ritt; Start in Lochen (Oberbayern); unser beliebter Kaffeekränzchen-Ritt zum Wochenausklang; Tagesetappe ca. 15km; max. 10 Teilnehmer; Anmeldeschluss 11.11.; Infos bei Anita Scheibel, Tel. 01 71/8 70 81 33, kontakt@pferde-erlebnis.de

Dezember:

02.12. Glühweinritt; Start in Lochen (Oberbayern); wie jedes Jahr starten wir bei Eis und Schnee und lassen uns danach mit Glühwein und Plätzchen verwöhnen; Tagesetappe ca. 20km; max. 10 Teilnehmer; Anmeldeschluss 18.11.; Infos bei Anita Scheibel, Tel. 01 71/8 70 81 33, kontakt@pferde-erlebnis.de

09.12. Glühweinritt; Start in Rohr in Niederbayern; Infos bei Dagmar Günther, www.keltika.eu, Tel. 08783/1354

09.12. Nikolausritt in Lochen (Oberbayern); der Nikolaus besucht uns im Stall, wenn wir durchgefroren aber glücklich nach einem flottem Ritt durch den Schnee ankommen; Tagesetappe ca. 25km; max. 10 Teilnehmer; Anmeldeschluss 25.11.; Infos bei Anita Scheibel, Tel. 01 71/8 70 81 33, kontakt@pferde-erlebnis.de

16.12. Glühweinritt; Start in Rohr in Niederbayern; Infos bei Dagmar Günther, www.keltika.eu, Tel. 08783/1354

16.12. Kaffee & Kuchen-Ritt; Start in Lochen (Oberbayern); unser beliebter Kaffeekränzchen-Ritt zum Wochenausklang; Tagesetappe ca. 15 km; max. 10 Teilnehmer; Anmeldeschluss 02.12.; Infos bei Anita Scheibel, Tel. 01 71/8 7081 33, kontakt@pferde-erlebnis.de

Kurse und Fortbildungen für Pferd und Reiter



März:

02.03. Kurzkurs zum „Befähigungsnachweis Pferdetransport“; im Pfarrheim in der Schwimmbadstraße, Mönchberg im Spessart (Unterfranken); Beginn: 19 Uhr; bei Interesse geben die örtlichen Kreisveterinärämter Auskunft, ob das Zertifikat auch für die nicht in Unterfranken ansässigen Teilnehmer des Lehrganges anerkannt wird; Infos bei Tanja Breunig, Tel 093 74/78 77, Tanja@Spessartreiter.de

03.–04.03. Wanderrittführerkurs (Teil1) in Lochen (Oberbayern); Vorbereitungskurs zur VFD Wanderrittführer-Prüfung in Zusammenarbeit mit Susanne Bauer. Der Kurs besteht aus einem Theorieteil, Reitplatztraining und einem zweitägigen Lehrwanderritt; Infos bei Anita Scheibel, Tel. 01 71/8 7081 33, kontakt@pferde-erlebnis.de

10.–11.03. Westernreitkurs Basisarbeit in Gilching bei München (Oberbayern); mit Siegfried Böhm-Diebold; Weiterbildung für Freizeitreiter, Schwerpunkt: Übungen zur Gymnastizierung des Pferdes, Verbesserung des Sitzes in allen Gangarten; max. 8 Teilnehmer; Infos bei Gisela Diebold, Tel. 08105/8145

10.03. Kurs „Handpferdereiten“ in Lochen (Oberbayern); in Theorie und Praxis werden alle notwendigen Kenntnisse und Fähigkeiten vermittelt, um sicher mit 2 Pferden unterwegs zu sein; dieser Kurs eignet sich auch gut als Vorbereitungskurs für Rittführer-Anwärter; max. 10 Teilnehmer; Anmeldeschluss 26.03.; Infos bei Anita Scheibel, Tel. 01 71/8 7081 33, kontakt@pferde-erlebnis.de

10.03. Einführung Orientierung mit Karte & Kompass – Theorieteil – bei der Wanderreitstation Aubachtal in Mönchberg (Unterfranken); Vermittlung von Grundkenntnissen zu Karte lesen und Interpretieren des Geländes anhand der Topokarten, Streckenplanung, Weglängen und Geläuf, Kompassübungen, Standortfeststellung; Infos bei Tanja Breunig, Tel. 093 74/78 77, www.Spessartreiter.de

10.03. Trail & Geschicklichkeit für alle mit Sabine Lang in Herrsching am Ammersee (Oberbayern); Schulpferde vorhanden; Infos bei Ingeborg Bauer, Tel. 081 52/64 58, www.sabinelang.de

11.03. Einführung Orientierung mit Karte & Kompass – Praxisteil – bei der Wanderreitstation Aubachtal in Mönchberg (Unterfranken); die am Vortag erstellte Reitstrecke wird nun in der Praxis geritten, unterwegs wird der Umgang mit Karte und Kompass gefestigt; Infos bei Tanja Breunig, Tel. 093 74/78 77, www.Spessartreiter.de

16.03. Erste Hilfe am Pferd in Hummeltal (Oberfranken); ein MUSS für alle Pferdebesitzer; Dozent ist unser Tierarzt Dr. Linder aus Glashütten; Terminverschiebung vorbehalten; bitte anfragen; Infos bei Ivonne Zuleeg, info@arabian-harmony.de, Tel. 01 60/1 50 76 01

17.03. Wanderreiterausbildung Theorieunterricht auf der Reitanlange Baunach (Oberfranken); zweiter Teil der Ausbildungsreihe; Infos bei Michaela Hohlstein, mail@hohlstein.info

17.03. „Ist-Analyse“ in Kühnhardt bei Feuchtwangen (Mittelfranken); bevor wir in die grüne Saison starten, sollten wir Ausrüstung, Gesundheit und Trainingszustand unseres Pferdes überprüfen; mit einer entspannenden Pferdemassage schließen wir ab; Infos bei Petra Stegmüller, Tel. 098 52/41 65, www.pferde-unser-leben.de

17.03. „Sitzverbesserung und Sitzkorrektur“ in Ottenhofen/Neuching (Oberbayern); Longeunterricht mit mentalen und körperlichen Übungen; der Reiter kann bzw. soll sich ganz auf seinen Körper konzentrieren und einlassen; Infos bei Simone Geißel, Tel. 01 78/567 98 11

17.–18.03. Wanderrittführerkurs (Teil2) in Lochen (Oberbayern); Vorbereitungskurs zur VFD Wanderrittführer-Prüfung in Zusammenarbeit mit Susanne Bauer; der Kurs besteht aus einem Theorieteil,

Veranstaltungen 2012

Reitplatztraining und einem zweitägigen Lehrwanderritt; Infos bei Anita Scheibel, Tel. 01 71/8708133, kontakt@pferde-erlebnis.de

17.–18.03. VFD Wanderreiterkurs in Muttenshofen bei Lauterhofen (Oberpfalz); für Wanderreiteinsteiger und als Vorbereitungskurs nach ARPO; Lehrwanderritt am 12./13.5.2012; Infos bei Anke Weiß, www.isireitschule.de

18.03. Lymphdrainage – Was ist das? In Richthof bei Freystadt (Oberpfalz); Einführung in die Regenerations-Massage; erlernen Sie in Theorie und Praxis verschiedene Massagetechniken, wodurch Sie Ihr Pferd nach einem Training, durch eine Massage verwöhnen können; Teilnehmerzahl begrenzt; Infos bei Carola Smyrek, smyrek13@web.de

23.–25.03. VFD-Pferdekundekurs in Ochsenfeld bei Eichstätt (Oberbayern); Die Basis für alle darauf aufbauenden Kurse wie den Geländereiter; auch sehr interessant für nichtreitende Eltern oder Partner, die schon immer verstehen möchten, wie so ein Pferd genau funktioniert; Kurs ohne Reiten; max. 12 Reiter; Infos bei Dorothea Geiss, info@reitenimjura.de

24.–25.03. „Glücklich Reiten – Angst besiegen“ in Kühnhardt bei Feuchtwangen (Mittelfranken); ein Wochenende für ängstliche Reiter, die den Spaß an der Reiterei wiedergewinnen oder steigern möchten; Theorie und Praxis; Schulpferde vorhanden, eigenes Pferd kann mitgebracht werden; Infos bei Petra Stegmüller, Tel. 09852/4165, www.pferde-unser-leben.de

24.–25.03. Westernreitkurs Individuelle Arbeit in Gilching bei München (Oberbayern); mit Siegfried Böhm-Diebold; Schwerpunkt: Sensibel Hilfen geben und fließende Bewegungsabläufe beim Reiter, Spüren der Reaktion auf die Signale, die der Reiter dem Pferd vermittelt; max. 8 Teilnehmer; Anmeldeabschluss 10.03.; Infos bei Gisela Diebold, Tel. 08105/8145

24.03. Geländerrittführer-Kurs (Teil 2) in Lochen (Oberbayern); Vorbereitungskurs zur VFD Geländerrittführer-Prüfung. Der Kurs besteht aus einem theoretischem Teil und einem praktischen Teil in Form eines Tagesrittes und Training auf dem Reitplatz; Infos bei Anita Scheibel, Tel. 01 71/8708133, kontakt@pferde-erlebnis.de

24.03. Erste Hilfe Mensch in Hummeltal (Oberfranken); klassischer Erste-Hilfe-Kurs zum Auffrischen unserer Kenntnisse, die bei den meisten schon sehr lange her sind. Unser Dozent des BRK wird zudem speziell auf Reitunfälle eingehen; wir bitten um frühzeitige Anmeldung; max 10 Teilnehmer; Infos bei Ivonne Zuleeg, info@arabian-harmony.de, Tel. 0160/1507601

30.03.–01.04. Lehrgang zum Wanderrittführer VFD in Genderkingen (Schwaben); der Praxisteil besteht aus einem 2-Tages-Lehrwanderritt vom 02.–03.06.; Infos bei Franziska Schwab, www.reitschule-schwabhof.de

30.–31.03. Reiten im Kopf – Mentaltraining für Trainer & Reiter in Rosenheim (Oberbayern); mentales Training im Reitsport ist sinnvoll, effektiv, unterstützend, begleitend, lösungsorientiert und zielführend; in den meisten Sportarten

Pferdeanhänger!



ANHANG ERSTER KLASSE

Große Auswahl – von preiswert bis exklusiv!

ANHÄNGERZENTRUM SCHALLER

Mechlenreuth 89
95213 Münchberg
Tel. 092 51 / 30 47

Veranstaltungen 2012

ist mentales Training ein fester Bestandteil der Ausbildung und ist bei der Vorbereitung auf Wettkämpfe nicht mehr wegzudenken; Infos bei Antje Heimsoeth, Tel. 08031/892969, www.mentaltraining-im-pferdesport.de

31.03.–01.04. Lehrgang zum Geländerrittführer VFD in Genderkingen (Schwaben); der Praxisteil besteht aus einem 2-Tages-Lehrwanderritt vom 02.–03.06.; Infos bei Franziska Schwab, www.reitschule-schwabhof.de

31.03. Trainingstag „Ist Geländereiten nur geradeaus?“ in Kühnhardt bei Feuchtwangen (Mittelfranken); Wie verhält sich mein Pferd in der Gruppe? Geht es vorne so wie hinten? Kann ich von der Gruppe wegreiten und ruhig wieder zurück? Traue ich mich Hänge zu klettern? Und viele weitere Themen; Infos bei Petra Stegmüller, Tel. 09852/4165, www.pferde-unser-leben.de

31.03. Erste Hilfe am Pferd in Bischwind (Unterfranken); Infos bei Eberhard Reichert, Tel. 09382/319914

April:

01.04. Pferdemassage – zum Wohl der Pferde in Kühnhardt bei Feuchtwangen (Mittelfranken); in Theorie und Praxis führe ich euch in den Muskelapparat der Pferde ein und zeige euch entspannende Massagetechniken; Infos bei Petra Stegmüller, Tel. 09852/4165, www.pferde-unser-leben.de

01.04. Erste-Hilfe-Kurs am Pferd in Lochen (Oberbayern); in diesem Kurs wird praktisches und theoretisches Wissen über erste Maßnahmen im Krankheits- und Verletzungsfall am Pferd vermittelt; Anmeldeschluss 25.03.; Infos bei Anita Scheibel, Tel. 0171 (8708133, kontakt@pferde-erlebnis.de

02.–14.04. Natural Horsemanship Urlaubswochen in Rauhenenbrach (Unterfranken); für Groß und Klein; ohne Gebiss und Sattel frei wie die Indianer im Gelände reiten; Infos bei Liz Heckner, Tel 09554/923417

06.04. Schnupperworkshop Spiel und Spaß mit Pferden bei der Wanderreitstation Aubachtal in Mönchberg (Unterfranken); Trailparcours, Spiele und Hindernisse, Bodenarbeit und Gelassenheitstraining auf unserem Trailplatz; Infos bei Tanja Breunig, Tel. 09374/7877, www.Spessartreiter.de

06.–07.04. Workshop – Intensivschulung/-Training als Einzelstunden mit Sabine Lang in Schwabach bei Nürnberg (Mittelfranken); Info bei Heike Geissendörfer, Tel. 0173/5840803, www.sabinelang.de

13.–15.04. Reitkurs: Balance – Kontakt – Beweglichkeit in Beuerberg (Oberbayern); 2,5-tägiger Reitkurs mit Anke Recktenwald mit Elementen aus Centered Riding, Connected Riding, Feldenkrais und Tellington Training; maximal 8 Teilnehmer; Infos bei Steffi Stückl, rossnarrisch@t-online.de

14.04. Basiswissen Theorieunterricht für Kinder und Anfänger auf der Reitanlange Baunach (Oberfranken); Prüfungsvorbereitung für Juniorpässe und Geländereiter; Infos bei Michaela Hohlstein, mail@hohlstein.info

14.–16.04. Erwachsenenreitkurs auf der Reitanlange Baunach (Oberfranken); unser „Mütterreitkurs“ hat sich weiterentwickelt; für alle Anfänger und Wiedereinsteiger, die sich für alle Bereich rund ums Thema Pferd interessieren. Infos bei Michaela Hohlstein, mail@hohlstein.info

14.–15.04. Workshop „Bodenarbeit und Rückentraining mit dem Kappzaum“ in Kühnhardt bei Feuchtwangen (Mittelfranken); Einführung in das Longieren sowie Koordinationsübungen nach LTJ; die Arbeit schult auch das eigene Auge bzgl. der Bewegungsabläufe; Infos bei Petra Stegmüller, Tel. 09852/4165, www.pferde-unser-leben.de

14.04. „Karten lesen können“ – Orientierung mit Karte und Kompass in Kühnhardt bei Feuchtwangen (Mittelfranken); es sind keine Vorkenntnisse in Kartenkunde und Orientierung notwendig; nachdem die Theorie erarbeitet ist, werden wir viele praktische Übungen im Freien durchführen (ohne Pferd); Infos bei Petra Stegmüller, Tel. 09852/4165, www.pferde-unser-leben.de

14.04. Intensivtraining „einfacher Reiten“ in Ottenhofen/Neuching (Oberbayern); Grundlegendes zu Sitz und Hilfen für einfacheres Verständnis zw. Pferd und Reiter, sowie Übungen für eine Verbes-

Veranstaltungen 2012

serung der Körperwahrnehmung; aufbauend Übungen zur Gymnastizierung und Erklärung zur Biodynamik; Infos bei Simone Geißel, Tel. 01 78/56798 11

14. – 15.04. Geländereiter-Kurs (Teil 1) in Lochen (Oberbayern); Vorbereitungskurs zur VFD Geländereiter-Prüfung; der Kurs besteht aus: Theorie, Reitplatztraining und Geländerritt; Anmeldeschluss 31.03.; Infos bei Anita Scheibel, Tel. 01 71/8708133, kontakt@pferde-erlebnis.de

14. – 15.04. Reiten im leichten Sitz und Springgrundschule für Freizeitreiter in Muttenshofen bei Lauterhofen (Oberpfalz); über Stangen und kleine Hindernisse wollen wir Balance und Sicherheit des Reiters sowie die Hilfengebung im leichten Sitz schulen und aufzeigen, wie Stangenarbeit und leichte Springgymnastik Takt und Losgelassenheit der Pferde verbessern können. Infos bei Anke Weiß, www.isireitschule.de

14.04. Trainingstag – Gewöhnung von Pferd zu Hund und andersrum in Lechbruck (Schwaben); Schulpferde vorhanden; Infos bei Sabine Lang, Tel. 01 75/5988799, www.sabelang.de

15.04. Schnuppertag Horse & Dog Trail mit Sabine Lang; in Lechbruck (Schwaben); Schulpferde vorhanden; Infos bei Sabine Lang, Tel. 01 75/5988799, www.sabelang.de

15.04. Basiskurs Entspannungsmassage in Richthof bei Freystadt (Oberpfalz); erlernen Sie bei mir in Theorie und Praxis verschiedene Massagetechniken, wodurch Sie Ihr Pferd nach einem Training, durch eine Massage verwöhnen können; Teilnehmerzahl begrenzt; Infos bei Carola Smyrek, smyrek13@web.de

15.04. „GPS als Orientierungshilfe einsetzen können“ in Kühnhardt (Mittelfranken); dieser Kurs soll Neu-Besitzern helfen, möglichst schnell alle wichtigen Funktionen eines GPS-Gerätes zu nutzen; Kurs in Theorie und Praxis; Infos bei Petra Stegmüller, Tel. 09852/4165, www.pferde-unser-leben.de

20. – 22.04. Praxisseminar Handpferdereiten in Niederumelsdorf (Niederbayern); das Seminar bietet die notwendigen theoretischen Grundlagen, die zu beachten sind und intensive Praxis mit zuverlässigen Islandpferden; für Teilnehmer ab 18 Jahren; Voraussetzung VFD Reitprüfung 2 bzw. nach vorheriger Sichtung; Infos bei Marion Schumann, Tel. 09444/219415, www.pferde-staerken-kinder.de

21. – 22.04. „Losgelassenheit – manchmal schwer zu erreichen“ in Kühnhardt bei Feuchtwangen (Mittelfranken); wir werden das Thema in Theorie und Praxis aufarbeiten und Lösungswege aufzeigen; Theorie und Rittigkeitsübungen zu mehr Losgelassenheit; Infos bei Petra Stegmüller, Tel. 09852/4165, www.pferde-unser-leben.de

21.04. Schnupperreitkurs „Gebissloses Freizeitreiten“ in Hummeltal (Oberfranken); Reitkurs für alle die mal reinschnuppern wollen in diese harmonische Art des Reitens; Theorie, Reitvorführung und Schnupperreitstunde; max. 6 Teilnehmer; Infos bei Ivonne Zuleeg, info@arabian-harmony.de, Tel. 0160/1507601

21.04. Infvormittag: „Ausbildung des Pferdes zum zuverlässigen Freizeitpartner“ in Hummeltal (Oberfranken); Infoveranstaltung für alle, die ihr Pferd gerne zum zuverlässigen Freizeitpartner ausbilden möchten, auf der Suche nach einem Pferd sind oder mit Ihrem Pferd Probleme haben; Infos bei Ivonne Zuleeg, info@arabian-harmony.de, Tel. 0160/1507601

21.04. Workshop „Konstruktives Satteln – Passt mein Sattel überhaupt?“ in Beuerberg (Oberbayern); max. 5 Teilnehmer mit Pferd, Teilnehmer ohne Pferd unbegrenzt; Anmeldung erforderlich; Infos bei Steffi Stückl, rossnarrisc@t-online.de

21. – 22.04. Basisseminar „Physiologische Pferdeernährung“ in Möttingen-Balgheim (Schwaben); praxisnahes und anschauliches Basisseminar für Pferdebesitzer und Stallbetreiber über artgerechte Pferdefütterung und Zusammenhänge des Futtermanagements; Anmeldeschluss 01.04.; Infos bei Simone Meyer, Tel. 01 73/3937793

21.04. Wie gymnastiziere ich mein Pferd gezielt und richtig? mit Sabine Lang in Herrsching am Ammersee (Oberbayern); Schulpferde vorhanden; Infos bei Ingeborg Bauer, Tel. 08152/6458, www.sabelang.de

Veranstaltungen 2012

22.04. Workshop – Intensivschulung/-Training als Einzelstunden mit Sabine Lang in Diessen am Ammersee (Oberbayern); Infos bei Sabine Lang, Tel. 01 75/5988799, www.sabinelang.de

22.04. Kurs „Körpersprache und Kommunikation mit dem Pferd“ in Lochen (Oberbayern); wie wirkt meine Körpersprache auf mein Pferd, was kann ich damit bewirken und welche Formen der Kommunikation versteht mein Pferd? max. 10 Teilnehmer; Anmeldeschluss 08.04.; Infos bei Anita Scheibel, Tel. 01 71/8708133, kontakt@pferde-erlebnis.de

27.–29.04. Grundkurs für Freizeitreiter in Hummeltal (Oberfranken); 3-Tages-Intensivreitkurs für Freizeitreiter und die, die es werden möchten; der etwas andere Reitkurs, der nicht nur die Hilfengebung des Reitens in der Praxis vermittelt, sondern auch Themen wie Körpersprache, Psyche und Verhaltensweise der Pferde vermittelt; max. 4 Teilnehmer; Infos bei Ivonne Zuleeg, info@arabian-harmony.de, Tel. 0160/1507601

28.–29.04. VFD-Kurs zum Geländereiter in Ochsenfeld bei Eichstätt (Oberbayern); Leihpferde vorhanden; min. 4 Teilnehmer; Infos bei Dorothea Geiss, info@reitenimjura.de

28.–29.04. Basis- und Aufbaukurs mit Pferd & Hund mit Sabine Lang in Lechbruck (Schwaben); Schulpferde vorhanden; Infos bei Sabine Lang, Tel. 01 75/5988799, www.sabinelang.de

28.04.–01.05. VFD-Kurs zum Geländerrittführer in Ochsenfeld bei Eichstätt (Oberbayern); Theorie und Praxis für den Geländerrittführer inkl. Führung eines Geländerrittes mit ca. 25km Länge; max. 4 Teilnehmer; Leihpferde vorhanden; Infos bei Dorothea Geiss, info@reitenimjura.de

28.–29.04. „Stangenmikado“ in Kühnhardt bei Feuchtwangen (Mittelfranken); in Anlehnung an Rolf Bechers „Caprillisystem“ erarbeiten wir uns Takt, Rhythmus und Linienführung. Durch Stangentreten und die ersten zwanglosen Hüpf fördern wir die Muskulatur und Konzentration, und die Pferde werden lockerer und geschmeidiger in ihren Bewegungen; Infos bei Petra Stegmüller, Tel. 09852/4165, www.pferde-unser-leben.de

28.–29.04. Reitkurs mit Prüfung Reitplatz I in Feldkirchen-Westerham (Oberbayern); dieser Reitkurs richtet sich an fortgeschrittene Anfänger, die ihr Können in Schritt und Trab vertiefen wollen; Theorie und Praxis mit Gelegenheit zur VFD-Reitprüfung I; Infos bei Susanne Fuß, Tel. 08063/9727232, www.reiterhof-aschbach.de

Mai:

05.–06.05. VFD-Basispass Pferdekunde in Neuching (Oberbayern); mit anschließender Prüfung; Infos bei Simone Geißel, Tel. 01 78/5679811

05.05. Infvormittag: „Ausbildung des Pferdes zum zuverlässigen Freizeitpartner“ in Hummeltal (Oberfranken); Infoveranstaltung für alle, die ihr Pferd gerne zum zuverlässigen Freizeitpartner ausbilden möchten, auf der Suche nach einem Pferd sind oder mit Ihrem Pferd Probleme haben; Infos bei Ivonne Zuleeg, info@arabian-harmony.de, Tel. 0160/1507601

05.05. Schnupperreitkurs „Gebissloses Freizeitreiten“ in Hummeltal (Oberfranken); Reitkurs für alle, die mal reinschnuppern wollen in diese harmonische Art des Reitens; Theorie, Reitvorführung und Schnupperreitstunde; max. 6 Teilnehmer; Infos bei Ivonne Zuleeg, info@arabian-harmony.de, Tel. 0160/1507601

06.05. „Orientierung im Gelände“ in Rohr in Niederbayern; Theorie und Praxis; Infos bei Dagmar Günther, www.keltika.eu, Tel. 08783/1354

12.05. Wanderreiterausbildung – Theorieunterricht auf der Reitanlange Baunach (Oberfranken); 3. Teil der Wanderreiterausbildung; Infos bei Michaela Hohlstein, mail@hohlstein.info

12.05. Erste-Hilfe-Kurs am Pferd auf der Easthawk-Ranch (Oberfranken); Tierarzt Ralph Faltenbacher zeigt uns in einem Theorie- und einen Praxisteil, was man bei Verletzungen, Koliken, Kreuzerschlag, Unfällen und Sonstigen alles beachten muss; Infos bei Sabrina Ostfalk, info@easthawk-ranch.de

Veranstaltungen 2012

13.05. Trainingstag „Horse & Dog Trail“ mit Sabine Lang in Lechbruck (Schwaben); Infos bei Sabine Lang, Tel. 01 75/5988799, www.sabinelang.de

19.05. Fallkurs in Rohr in Niederbayern; wie fällt man am Besten vom Pferd; Theorie und Praxis; Infos bei Dagmar Günther, www.keltika.eu, Tel. 08783/1354

19.–20.05. Geländereiter-Kurs (Teil 2 mit Prüfung) in Lochen (Oberbayern); Vorbereitungskurs zur VFD Geländereiterprüfung mit Prüfung am 2.Tag; Anmeldeschluss 31.03.; Infos bei Anita Scheibel, Tel. 01 71/8708133, kontakt@pferde-erlebnis.de

20.05. Giftpflanzenritt in Rohr in Niederbayern; wie schauen Giftpflanzen „live“ aus; Theorie und Praxis; Infos bei Dagmar Günther, www.keltika.eu, Tel. 08783/1354,

20.05. Sitzschulung mit Physiotherapeutin in Feldkirchen-Westerham (Oberbayern); intensiv werden wir uns mit dem richtigen Sitz auseinandersetzen, in der Theorie, auf dem Holzpferd und auf dem Pferd; Infos bei Susanne Fuß, Tel. 08063/9727232, www.reiterhof-aschbach.de

21.–26.05. Kurs für FN-Abzeichenjäger in Kühnhardt bei Feuchtwangen (Mittelfranken); Lehrgang mit Prüfung zum FN-Basis- und Reitpass, sowie Wanderreitabzeichen Stufe 1 und Zertifikat Bodenschule; Details auf www.pferde-unser-leben.de; reitweisenunabhängig; Lehrpferde vorhanden; Infos bei Petra Stegmüller, Tel. 09852/4165

21.–22.05. Zertifikat Bodenschule in Kühnhardt bei Feuchtwangen (Mittelfranken); wer führt hier eigentlich wen durch den GHP-Parcours? Wie wird sowas bewertet? Wie tickt ein Pferd?; Infos bei Petra Stegmüller, Tel. 09852/4165, www.pferde-unser-leben.de

25.–27.05. Geländekurs zur Tages- und Wanderrittvorbereitung in Hummeltal (Oberfranken); Wochenend-Intensivkurs mit Einführung in Orientierung mit Karte und Kompass, Anbindetechniken, Knotenkunde, Wetterkunde, usw.; max. 6 Teilnehmer; Infos bei Ivonne Zuleeg, info@arabian-harmony.de, Tel. 0160/1507601

26.05. „Bodenarbeit mit dem Pferd“ in Genderkingen (Schwaben); mit Grundlagen der Unfallvermeidung sowie richtige Ausrüstung von Mensch und Pferd; Körpersprache, Sinnesorgane und Laute des Pferdes; Psyche und Verhaltensweise des Pferdes; Grundlagen der Bodenarbeit und des Longierens und vieles mehr; Infos bei Franziska Schwab, www.reitschule-schwabhof.de

Riedmühl- Ranch

Birgit Büchner

Trainerin B Western

Trainerin B Breitensport

Ausbildung von Reiter und Pferd

Geführte Aus- und Wanderritte

89443 Schwenningen

www.riedmuehl-ranch.de

Riedstr.4

**Die Reitschule
für anspruchsvolle
Western-
und Freizeitreiter**



Tel.: (090 70) 92 1435

info@riedmuehl-ranch.de

Veranstaltungen 2012

26.–27.05. Allgemeiner Reitkurs in Muttenshofen bei Lauterhofen (Oberpfalz); Schwerpunkt nach den Bedürfnissen der Teilnehmer; Videofeedback und Theorie ergänzen die Reiteinheiten; Infos bei Anke Weiß, www.isireitschule.de

29.05.–02.06. Reitkurs für Jugendliche und Erwachsene in Rohr in Niederbayern; Prüfung für VFD-Junior 3 und Geländereiter möglich; Infos bei Dagmar Günther, www.keltika.eu, Tel. 08783/1354

29.05.–12.06. Natural Horsemanship Urlaubswochen in Rauhenenbrach (Unterfranken); Grundlagen NH und Familienausritte; Infos bei Liz Heckner, Tel 09554/923417

Juni:

02.–03.06. VFD-Geländereiterkurs in Ottenhofen/Neuching (Oberbayern); weitere Termine werden ggf. im Kurs festgelegt; Infos bei Simone Geißel, Tel. 0178/5679811

02.–03.06. Basis- und Aufbaukurs mit Pferd & Hund mit Sabine Lang in Herrsching am Ammersee (Oberbayern); Schulpferde vorhanden; Infos bei Ingeborg Bauer, Tel. 08152/6458, www.sabinelang.de

07.–10.06. FN-Wanderreitabzeichen Stufe 2 in Kühnhardt bei Feuchtwangen (Mittelfranken); endlich findet die Theorie ihre praktische Anwendung; mit zweitägigem Ritt nach eigener Planung; reitweisenunabhängig; Lehrpferde vorhanden; Infos bei Petra Stegmüller, Tel. 09852/4165, www.pferde-unser-leben.de

09.06. Lymphdrainage am Pferd in Richthof bei Freystadt (Oberpfalz); Einführung in die Regenerations-Massage; erlernen Sie bei mir in Theorie und Praxis verschiedene Massagetechniken, wodurch Sie Ihr Pferd nach einem Training, durch eine Massage verwöhnen können; Teilnehmerzahl begrenzt; Infos bei Carola Smyrek, smyrek13@web.de

09.–10.06. Westernreitkurs mit Elise Ulmer in Gilching bei München (Oberbayern); Elise Ulmer ist vielfache Siegerin in Nationalchampionaten in den Disziplinen Reining und Cutting in USA; max. 8 Teilnehmer; Termin kann sich noch innerhalb des Monats verschieben; Anmeldeschluss am 20.04.; Infos bei Gisela Diepold, Tel. 08105/8145

09.06. Infovormittag: „Ausbildung des Pferdes zum zuverlässigen Freizeitpartner“ in Hummeltal (Oberfranken); Infoveranstaltung für alle, die ihr Pferd gerne zum zuverlässigen Freizeitpartner ausbilden möchten, auf der Suche nach einem Pferd sind oder mit ihrem Pferd Probleme haben; Infos bei Ivonne Zuleeg, info@arabian-harmony.de, Tel. 0160/1507601

09.06. Schnupperreitkurs „Gebissloses Freizeitreiten“ in Hummeltal (Oberfranken); Reitkurs für alle, die mal reinschnuppern wollen in diese harmonische Art des Reitens; Theorie, Reitvorführung und Schnupperreitstunde; max. 6 Teilnehmer; Infos bei Ivonne Zuleeg, info@arabian-harmony.de, Tel. 0160/1507601

10.06. „Wellness für Ihr Pferd“ in Richthof bei Freystadt (Oberpfalz); Einführung in die Entspannungsmassage für das Pferd; Erlernen Sie bei mir in Theorie und Praxis verschiedene Massagetechniken, wodurch Sie Ihr Pferd nach einem Training, durch eine Massage verwöhnen können; Teilnehmerzahl begrenzt; Infos bei Carola Smyrek, smyrek13@web.de

15.–17.06. Geländereiterkurs in Feldkirchen-Westerham (Oberbayern); in Theorie und Praxis, auf dem Reitplatz und im Gelände werden die Inhalte der Prüfung Geländereiterpass VFD vorbereitet; Teilnahme mit eigenem Pferd und Leihpferd möglich; Infos bei Susanne Fuß, Tel. 08063/9727232, www.reiterhof-aschbach.de

22.–24.06. Grundkurs für Freizeitreiter in Hummeltal (Oberfranken); 3-Tages-Intensivreitkurs für Freizeitreiter und die, die es werden möchten; max. 4 Teilnehmer; Infos bei Ivonne Zuleeg, info@arabian-harmony.de, Tel. 0160/1507601

23.06. Basiswissen – Theorieunterricht für Kinder und Anfänger auf der Reitanlage Baunach (Oberfranken); Prüfungsvorbereitung für Juniorpässe und Geländereiter; Infos bei Michaela Hohlstein, mail@hohlstein.info

Veranstaltungen 2012

23.06. Trainerfortbildung „Kindgerechter Reitunterricht“ in Feldkirchen-Westerham (Oberbayern); damit alle Spaß am Reitunterricht haben und möglichst gut lernen können, brauchen wir Kenntnisse über die Entwicklungsphasen von Kindern, um herauszufinden, was Kinder im Reitunterricht brauchen. Infos bei Stefanie Ebert, www.reiterhof-aschbach.de

23.06. Sitzschulung & Fit mit Pferd mit Sabine Lang in Herrsching am Ammersee (Oberbayern); Schulpferde vorhanden; Infos bei Ingeborg Bauer, Tel. 081 52/6458, www.sabinelang.de

29.06.–01.07. Geländereiterkurs in Hofstarring bei Erding (Oberbayern); Prüfungstermin nach Absprache; Infos bei Bärbel und Heiner Sauter, www.glueck-auf-hof.de

30.06.–01.07. Geländerrittführerkurs in Feldkirchen-Westerham (Oberbayern); dieser Kurs bereitet die Teilnehmer in der Theorie und auf dem Reitplatz auf die Rittführerprüfung der VFD vor; der praktische Teil wird bei einem Lehrwanderritt geübt; Infos bei Susanne Fuß, Tel. 08063/9727232

30.06.–01.07. Longenkurs in Muttenshofen bei Lauterhofen (Oberpfalz); gymnastizierendes Führen und Longieren mit Kappzaum und einfacher Longe; Theorie, Praxis und Videofeedback; Infos bei Anke Weiß, www.isireitschule.de

Juli:

06.–08.07. Geländekurs zur Tages- und Wanderrittvorbereitung in Hummeltal (Oberfranken); Wochenend-Intensivkurs mit Einführung in Orientierung mit Karte und Kompass, Anbindetechniken, Knotenkunde, Wetterkunde, usw.; max. 6 Teilnehmer; Infos bei Ivonne Zuleeg, info@arabian-harmony.de, Tel. 0160 1507601

14.07. Basiswissen – Theorieunterricht für Kinder und Anfänger auf der Reitanlage Baunach (Oberfranken); Prüfungsvorbereitung für Juniorpässe und Geländereiter; Infos bei Michaela Hohlstein, mail@hohlstein.info

14.07. Intensivtraining „einfacher Reiten“ in Ottenhofen/Neuching (Oberbayern); Grundlegendes zu Sitz und Hilfen für einfacheres Verständnis zw. Pferd und Reiter, sowie Übungen für eine Verbesserung der Körperwahrnehmung; aufbauend Übungen zur Gymnastizierung und Erklärung zur Biodynamik; Infos bei Simone Geißel, Tel. 01 78/56798 11

14.–15.07. Kurs „Wanderreiterpass“ in Feldkirchen-Westerham (Oberbayern); in diesem Kurs werden die theoretischen Inhalte zur Wanderreiterprüfung VFD vermittelt, z. B. Ausrüstung, Training, Umgang mit Karte und Kompass; Infos bei Susanne Fuß, Tel. 08063/9727232, www.reiterhof-aschbach.de

14.07. Infovormittag: „Ausbildung des Pferdes zum zuverlässigen Freizeitpartner“ in Hummeltal (Oberfranken); Infoveranstaltung für alle, die ihr Pferd gerne zum zuverlässigen Freizeitpartner ausbilden möchten, auf der Suche nach einem Pferd sind oder mit ihrem Pferd Probleme haben; Infos bei Ivonne Zuleeg, info@arabian-harmony.de, Tel. 0160/1507601

14.07. Schnupperreitkurs Gebissloses Freizeitreiten in Hummeltal (Oberfranken); Reitkurs für alle, die mal reinschnuppern wollen in diese harmonische Art des Reitens; Theorie, Reitvorführung und Schnupperreitstunde; max 6 Teilnehmer; Infos bei Ivonne Zuleeg, info@arabian-harmony.de, Tel. 0160/1507601

15.07. Lymphdrainage – Was ist das? in Richthof bei Freystadt (Oberpfalz); Einführung in die Regenerations-Massage; erlernen Sie bei mir in Theorie und Praxis verschiedene Massagetechniken, wodurch Sie Ihr Pferd nach einem Training, durch eine Massage verwöhnen können; Teilnehmerzahl begrenzt; Infos bei Carola Smyrek, smyrek13@web.de

21.–22.07. Zirkuslektionenkurs mit Uwe Jourdain in Gilching bei München (Oberbayern); Lektionen abgestimmt auf das Können jedes einzelnen Teilnehmers und unter Berücksichtigung der Konstitution des Pferdes; max. 8 Teilnehmer; Anmeldeschluss 30.06., Infos bei Gisela Diepold, Tel. 08105/8145

21.07. Workshop – Intensivschulung/-Training als Einzelstunden mit Sabine Lang in Herrsching am Ammersee (Oberbayern); Schulpferde vorhanden; Infos bei Ingeborg Bauer, Tel. 081 52/6458, www.sabinelang.de

Veranstaltungen 2012

22.07. Trainingstag „Horse & Dog Trail“ mit Sabine Lang in Lechbruck (Schwaben); Schulpferde vorhanden; Infos bei Sabine Lang, Tel. 01 75/5988799, www.sabinelang.de

27.07.–04.08. Silversand Horsemanship-Kurse in Rauheenebrach (Unterfranken) mit Steve Halfpenny; Infos bei Liz Heckner, Tel 09554/923417

28.–29.07. „Glücklich reiten – ein Kurs für ängstliche Reiter“ in Niederumelsdorf (Niederbayern); das Zusammensein mit dem Pferd und den Ritt genießen – das ist der Wunsch von vielen Reitern; Verena Eckert vermittelt wichtiges Hintergrundwissen über Ängste, gemischt mit Übungen mit und auf dem Pferd werden Wege aufgezeigt, um die Ängste zu besiegen; ab 12 Jahren, für Anfänger, Fortgeschrittene oder Wiedereinsteiger; Infos bei Marion Schümann Tel. 09444/219415, www.pferde-staerken-kinder.de

28.–29.07. „Train the Trainer, Unterrichtserteilung, mentale Grundlagen, Motivation für Trainer“ im Raum Rosenheim (Oberbayern); ich werde immer wieder gefragt, was einen guten Reitlehrer ausmacht. Hierauf gebe ich Antworten im Seminar. Ich gebe in diesem Seminar mein Wissen und theoretischen Kenntnisse von mentalen und pädagogischen Abläufen weiter; Infos bei Antje Heimsoeth, Tel. 08031/892969, www.mentaltraining-im-pferdesport.de

August:

01.08.–12.09. Natural Horsemanship Urlaubswochen in Rauheenebrach (Unterfranken); für groß und klein, ohne Gebiss und Sattel frei wie die Indianer im Gelände reiten, ihr lernt mit eigenem Pferd oder einem Leihpferd das Verständnis für das Pferd zu verbessern; Infos bei Liz Heckner, Tel 09554/923417

02.–03.08. Geschicklichkeitskurs in Rohr in Niederbayern; Grundlagen am Boden, Übungen geritten, Trailtraining; Infos bei Dagmar Günther, www.keltika.eu, Tel. 08783/1354

04.08. Bodenarbeit und Respekttraining in Ottenhofen/Neuching (Oberbayern); wir arbeiten daran, die Aufmerksamkeit des Pferdes zu erreichen und Ängste des Menschen zu bewältigen, sowie am Durchsetzungsvermögen und gegenseitigen Vertrauen; Infos bei Simone Geißel, Tel. 01 78/5679811

11.08. Westernreiten mit Sabine Lang in Herrsching am Ammersee (Oberbayern); Schulpferde vorhanden; Infos bei Ingeborg Bauer, Tel. 08152/6458, www.sabinelang.de

11.–15.08. FN-Wanderreitführer-Kurs in Kühnhardt bei Feuchtwangen (Mittelfranken); ein spannender Lehrgang für Reiter, die für andere Verantwortung tragen wollen; mit zweitägigem Prüfungsritt; Lehrpferde vorhanden; Infos bei Petra Stegmüller, Tel. 09852/4165, www.pferde-unser-leben.de

18.–19.08. Zirkuslektionen mit Uwe Jourdain (Anfängerkurs) in Genderkingen (Schwaben); korrektes Aufwärmen vom Boden aus, Verbeugen, Tanzen, unsichtbarer Zügel, Podest, Kompliment, Vorstufen zum Spanischen Schritt, Ja und Nein sagen, Apportieren, etc.; Infos bei Franziska Schwab, www.reitschule-schwabhof.de

20.–21.08. Zirkuslektionen mit Uwe Jourdain (Individualkurs) in Genderkingen (Schwaben) korrektes Aufwärmen vom Boden aus, Verbeugen, Tanzen, unsichtbarer Zügel, Podest, Kompliment, Vorstufen zum Spanischen Schritt, Ja und Nein sagen, Apportieren, etc.; Infos bei Franziska Schwab, www.reitschule-schwabhof.de

23.–26.08. „Den Rücken stärken“ in Kühnhardt bei Feuchtwangen (Mittelfranken); mit diesem Kurs möchte ich erreichen, dass sowohl Pferd als auch Reiter lachend von dannen ziehen und sich dabei so richtig wohlfühlen; verschiedene Trainer bringen sich mit ihrem Spezialwissen ein: Petra stärkt den Pferderücken durch Bauchmuskultraining und Check der Stresspunkte, Melanie dehnt den Reiterrücken auf und Verena lässt eure inneren Stärken zählen; Infos bei Petra Stegmüller, Tel. 09852/4165, www.pferde-unser-leben.de

28.08.–02.09. FN-Abzeichenjäger-Kurs in Kühnhardt bei Feuchtwangen (Mittelfranken); Lehrgang zum FN Zertifikat Bodenschule, Basis- und Reitpass sowie Wanderreitabzeichen Stufe 1; reitweisenunabhängig; Lehrpferde vorhanden; Infos bei Petra Stegmüller, Tel. 09852/4165, www.pferde-unser-leben.de

Veranstaltungen 2012

28.–29.08. FN-Zertifikat Bodenschule in Kühnhardt bei Feuchtwangen (Mittelfranken); Wer führt hier eigentlich wen durch den GHP-Parcours? Wie wird sowas bewertet? Wie tickt das Pferd? Wie lernt es stressfrei?; Infos bei Petra Stegmüller, Tel. 09852/4165; www.pferde-unser-leben.de

September:

01.09. Sitzverbesserung und Sitzkorrektur in Ottenhofen/Neuching (Oberbayern); Longeunterricht mit mentalen und körperlichen Übungen; der Reiter kann bzw. soll sich ganz auf seinen Körper konzentrieren und einlassen; Infos bei Simone Geißel, Tel. 0178/5679811

01.09. Longierkurs in Lochen (Oberbayern); Longieren, aber richtig; in diesem Kurs werden praktische und theoretische Basis-Kenntnisse vermittelt und ausprobiert; Anmeldeschluss 18.08.; Infos bei Anita Scheibel, Tel. 0171/8708133, kontakt@pferde-erlebnis.de

01.–02.09. Mentaltraining für Reiter in Feldkirchen-Westerham (Oberbayern); der Kurs richtet sich an alle, die das Reiten und/oder den Umgang mit dem Pferd noch nicht so genießen können, wie sie das gerne möchten. Mentaltraining kann helfen, mit „kritischen“ Situationen besser umzugehen. Kursleitung: Verena Eckert; Infos bei Susanne Fuß, 08063/9727232, www.reiterhof-aschbach.de

01.–02.09. Wie gymnastiziere ich mein Pferd gezielt und richtig? mit Sabine Lang in Neu-Ulm/Reutti (Schwaben); Infos bei Nadja Bubik, Tel. 0177/3441675, www.sabelang.de

07.–09.09. Erwachsenenreitkurs auf der Reitanlage Baunach (Oberfranken); diese Intensivtage werden je nach Bedarf für Anfänger oder für Fortgeschrittene eingerichtet; Infos bei Michaela Hohlstein, mail@hohlstein.info

08.–09.09. Basis- und Aufbaukurs mit Pferd & Hund inkl. Horse & Dog Trail mit Sabine Lang in Spalt bei Nürnberg (Mittelfranken); Infos bei Ilka Völkel Tel. 09172/70157, www.sabelang.de

15.09. Basiswissen – Theorieunterricht für Kinder und Anfänger auf der Reitanlage Baunach (Oberfranken); Prüfungsvorbereitung für Juniorpässe und Geländereiter; Infos bei Michaela Hohlstein, mail@hohlstein.info

15.–16.09. „Tanz im Sandkasten“ in Kühnhardt bei Feuchtwangen (Mittelfranken); individuell erarbeitete Übungen bringen mehr Geschmeidigkeit in die Bewegung und Abstimmung der Hilfengebung; durch das Geschenk der Seitengänge erhält man mehr Kraft für einen schönen Galopp; Infos bei Petra Stegmüller, Tel. 09852/4165, www.pferde-unser-leben.de

15.–16.09. VFD Reitkurs 1-3 mit Prüfung in Lochen (Oberbayern); Reitkurs für Wiedereinsteiger und Fortgeschrittene mit VFD-Prüfung; Anmeldeschluss 01.09.; Infos bei Anita Scheibel, Tel. 0171/8708133, kontakt@pferde-erlebnis.de

15.09. Infvormittag: „Ausbildung des Pferdes zum zuverlässigen Freizeitpartner“ in Hummeltal (Oberfranken); Infoveranstaltung für alle, die ihr Pferd gerne zum zuverlässigen Freizeitpartner ausbilden möchten, auf der Suche nach einem Pferd sind oder mit ihrem Pferd Probleme haben; Infos bei Ivonne Zuleeg, info@arabian-harmony.de, Tel. 0160/1507601

15.09. Schnupperreitkurs Gebissloses Freizeitreiten in Hummeltal (Oberfranken); Reitkurs für alle, die mal reinschnuppern wollen in diese harmonische Art des Reitens; Theorie, Reitvorführung und Schnupperreitstunde; max. 6 Teilnehmer; Infos bei Ivonne Zuleeg, info@arabian-harmony.de, Tel. 0160/1507601

15.–19.09. Trainingswoche Pferd, Hund & Mensch in Lechbruck (Schwaben); Schulpferde vorhanden; Infos bei Sabine Lang, Tel. 0175/5988799, www.sabelang.de

21.–23.09. Geländekurs zur Tages- und Wanderrittvorbereitung in Hummeltal (Oberfranken); Wochenend-Intensivkurs mit Einführung in Orientierung mit Karte und Kompass, Anbindetechniken, Knotenkunde, Wetterkunde, usw.; max. 6 Teilnehmer; Infos bei Ivonne Zuleeg, info@arabian-harmony.de, Tel. 0160/1507601

Veranstaltungen 2012

- 22.09. „Lymphdrainage am Pferd“ in Richthof bei Freystadt (Oberpfalz); Einführung in die Regenerations-Massage; erlernen Sie bei mir in Theorie und Praxis verschiedene Massagetechniken, wodurch Sie Ihr Pferd nach einem Training, durch eine Massage verwöhnen können; Teilnehmerzahl begrenzt; Infos bei Carola Smyrek, smyrek13@web.de
- 22.–23.09. Lehrwanderritt; Start in Feldkirchen-Westerham (Oberbayern); beinhaltet die praktische Vorbereitung auf die Prüfung Wanderreiterpass VFD und Geländerrittführer VFD; alle Teilnehmer haben die Möglichkeit, z. B. den Umgang mit Karte und Kompass oder die Rittführung zu üben; Infos bei Susanne Fuß, Tel. 08063/9727232, www.reiterhof-aschbach.de
- 22.09. Trail & Geschicklichkeit für alle mit Sabine Lang in Herrsching am Ammersee (Oberbayern); Schulpferde vorhanden; Infos bei Ingeborg Bauer, Tel. 081 52/64 58, www.sabinelang.de
- 22.–23.09. „Bewusst Reiten“ meets „Glücklich Reiten“ – Kombination aus Mentaltraining, Feldenkrais und Centered Riding; zweitägiger Kurs im Großraum München (Oberbayern); der Kursort richtet sich nach den Wünschen der Teilnehmer; Schulpferde vorhanden; Nähere Infos bei Manuka Schneider (info@bewusst-reiten.de) oder Verena Eckert (info@gluecklich-reiten.de)
- 23.09. Basiskurs „Wellness für Ihr Pferd“ in Richthof bei Freystadt (Oberpfalz); Einführung in die Entspannungs-Massage für das Pferd; erlernen Sie bei mir in Theorie und Praxis verschiedene Massagetechniken, wodurch Sie Ihr Pferd nach einem Training durch eine Massage verwöhnen können; Teilnehmerzahl begrenzt; Infos bei Carola Smyrek, smyrek13@web.de
- 28.–30.09. Dressurlehrgang mit Corinna Lehmann in Nordhalben (Oberfranken); Lehrgang mit Erarbeitung eines langfristigen Konzeptes für das Alleintraining zu Hause mit Seminarabend für Einsteiger u. Fortgeschrittene; jeder Reitweise; Infos bei Stefanie Dreginat, Tel. 01 70/3157033
- 29.–30.09. „Glücklich Reiten – Angst besiegen“ in Kühnhardt bei Feuchtwangen (Mittelfranken); ein Wochenende für ängstliche Reiter, die den Spaß an der Reiterei wiedergewinnen oder steigern möchten; Theorie und Praxis; Schulpferde vorhanden; eigenes Pferd kann mitgebracht werden; Infos bei Petra Stegmüller, Tel. 09852/4165, www.pferde-unser-leben.de
- 29.–30.09. Horse & Dog Trail mit Sabine Lang in Lechbruck (Schwaben); Schulpferde vorhanden; Infos bei Sabine Lang, Tel. 01 75/5988799, www.sabinelang.de

Oktober:

- 05.10. Lymphdrainage am Pferd in Richthof bei Freystadt (Oberpfalz); Einführung in die Regenerations-Massage; erlernen Sie bei mir in Theorie und Praxis verschiedene Massagetechniken, wodurch Sie Ihr Pferd nach einem Training, durch eine Massage verwöhnen können; Teilnehmerzahl begrenzt; Infos bei Carola Smyrek, smyrek13@web.de
- 05.–07.10. Grundkurs für Freizeitreiter in Hummeltal (Oberfranken); 3-Tages-Intensivreitkurs für Freizeitreiter und die, die es werden möchten; max. 4 Teilnehmer; Infos bei Ivonne Zuleeg, info@arabian-harmony.de, Tel. 01 60/1507601
- 06.10. Wanderreiterausbildung Theorieunterricht auf der Reitanlange Baunach (Oberfranken); 4. Teil der Wanderreiterausbildung; Infos bei Michaela Hohlstein, mail@hohlstein.info
- 06.10. Basiskurs „Massage am Pferd“ in Freystadt (Oberpfalz); Einführung in die Entspannungs-Massage für das Pferd; erlernen Sie bei mir in Theorie und Praxis verschiedene Massagetechniken, wodurch Sie Ihr Pferd nach einem Training, durch eine Massage verwöhnen können; Teilnehmerzahl begrenzt; Infos bei Carola Smyrek, smyrek13@web.de
- 06.–07.10. Geländereiter-Kurs (Teil 1) in Lochen (Oberbayern); Vorbereitungskurs zur VFD Geländereiterprüfung; Der Kurs besteht aus Theorie, Reitplatztraining und Geländerritt; Anmeldeschluss 15.09.; Infos bei Anita Scheibel, Tel. 01 71/8708133, kontakt@pferde-erlebnis.de
- 13.10. „Alternative Behandlungsmethoden“ in Genderkingen (Schwaben); Referentin: Tierheilpraktikerin Christin-Nicole Hebach; bei diesem Seminar lernen Sie die wichtigsten Pferdekrankheiten

Veranstaltungen 2012

kennen und erfahren, wie man ihnen vorbeugen kann; Theorie und Praxis; das eigene Pferd kann mitgebracht werden; Infos bei Franziska Schwab, www.reitschule-schwabhof.de

13.–14.10. „Galopparbeit“ in Kühnhardt bei Feuchtwangen (Mittelfranken); nein, wir wollen hier nicht um die Wette galoppieren, sondern durch sinnvolle Übungen wie z. B. auch Übergänge die Tragkraft unseres Pferdes schulen und eine schönere, weil erhabene Galoppade erreichen; Infos bei Petra Stegmüller, Tel. 09852/4165, www.pferde-unser-leben.de

13.10. „Karten lesen können“ in Kühnhardt bei Feuchtwangen (Mittelfranken); Orientierung mit Karte und Kompass; es sind keine Vorkenntnisse in Kartenkunde und Orientierung notwendig; nachdem die Theorie erarbeitet ist, werden wir viele praktische Übungen im Freien durchführen (ohne Pferd); Infos bei Petra Stegmüller, Tel. 09852/4165, www.pferde-unser-leben.de

13.–14.10. Erwachsenenreit- und Pferdekurs mit Schwerpunkt Anfänger/Wiedereinsteiger in Neuching (Oberbayern); Theorie und Praxis in Pferdeverhalten, Pferdepflege, Fütterung, Umgang, Zubehör, angst-freies Umgehen mit dem Pferd und Longeunterricht; Infos bei Simone Geißel, Tel. 0178/5679811

14.10. Erste Hilfe beim Pferd in Genderkingen (Schwaben); Referent: Dr. med. vet. Peter von Wittke (Fachtierarzt für Pferde); in diesem Kurs werden in Theorie und Praxis häufige Pferdekrankheiten erläutert und grundlegende Erste-Hilfe-Techniken vermittelt; Infos bei Franziska Schwab, www.reitschule-schwabhof.de

14.10. „GPS als Orientierungshilfe einsetzen können“ in Kühnhardt bei Feuchtwangen (Mittelfranken); dieser Kurs soll Neu-Besitzern helfen, möglichst schnell alle wichtigen Funktionen eines GPS-Gerätes zu nutzen; Theorie und Praxis; Leihgeräte vorhanden; Infos bei Petra Stegmüller, Tel. 09852/4165; www.pferde-unser-leben.de

20.10. Wie gymnastiziere ich mein Pferd gezielt und richtig? mit Sabine Lang in Herrsching am Ammersee (Oberbayern); Schulpferde vorhanden; Infos bei Ingeborg Bauer, Tel. 08152/6458, www.sabinelang.de

21.10. Workshop – Intensivschulung/-Training als Einzelstunden mit Sabine Lang in Diessen am Ammersee (Oberbayern); Infos bei Sabine Lang, Tel. 0175/5988799, www.sabinelang.de

27.–28.10. Geländereiter-Kurs (Teil 2 mit Prüfung) in Lochen (Oberbayern); Anmeldeschluss 15.10.; Infos bei Anita Scheibel, Tel. 0171/8708133, kontakt@pferde-erlebnis.de

27.–28.10. Basis- und Aufbaukurs mit Pferd & Hund inkl. Horse & Dog Trail mit Sabine Lang in Freystadt-Kiesenhof (Oberpfalz); Infos bei Elke Strobel, Tel. 0170/4750673, www.sabinelang.de

November:

03.–04.11. Basispass Pferdekunde in Neuching (Oberbayern); mit anschließender Prüfung; Infos bei Simone Geißel, Tel. 0178/5679811

03.–04.11. Basispass Pferdekunde in Lochen (Oberbayern); hier werden die Grundlagen der Pferdekunde vermittelt; den Abschluss bildet die entsprechende VFD Prüfung, die als Vorleistung für sämtliche weitere VFD Ausbildungen gilt; Anmeldeschluss 13.10.; Infos bei Anita Scheibel, Tel. 0171/8708133, kontakt@pferde-erlebnis.de

03.11. Schnupperkurs Bodenarbeit in Feldkirchen-Westerham (Oberbayern); Vertrauen und Respekt vom Boden aus erarbeiten oder einfach nur mal was Neues ausprobieren; Infos bei Susanne Fuß, Tel. 08063/9727232, www.reiterhof-aschbach.de

03.11. Bodenarbeit – Doppellonge mit Sabine Lang in Herrsching am Ammersee (Oberbayern); Schulpferde vorhanden; Infos bei Ingeborg Bauer, Tel. 08152/6458, www.sabinelang.de

10.11. Erste-Hilfe-Kurs am Pferd in Lochen (Oberbayern); in diesem Kurs wird praktisches und theoretisches Wissen über erste Maßnahmen im Krankheits- und Verletzungsfall am Pferd vermittelt; Anmeldeschluss 03.11.; Infos bei Anita Scheibel, Tel. 0171/8708133, kontakt@pferde-erlebnis.de

Veranstaltungen 2012

- 17.11. Bodenarbeit und Respekttraining in Ottenhofen/Neuching (Oberbayern); wir arbeiten daran, die Aufmerksamkeit des Pferdes zu erreichen und Ängste des Menschen zu bewältigen sowie am Durchsetzungsvermögen und gegenseitigen Vertrauen; Infos bei Simone Geißel, Tel. 01 78/5679811
- 17.–18.11. Geländerrittführerkurs in Feldkirchen-Westerham (Oberbayern); dieser Kurs bereitet die Teilnehmer in der Theorie und auf dem Reitplatz auf die Rittführerprüfung der VFD vor; der praktische Teil wird bei einem Lehrwanderritt geübt; Infos bei Susanne Fuß, Tel. 08063/9727232, www.reiterhof-aschbach.de
- 24.11. Wanderreiterausbildung Theorieunterricht auf der Reitanlage Baunach (Oberfranken); 5. Teil der Wanderreiterausbildung; Infos bei Michaela Hohlstein, mail@hohlstein.info
- 24.11. „Arbeit am langen Zügel“ in Lochen (Oberbayern); wir arbeiten unsere Pferde vom Boden aus und lernen Basisübungen am langen Zügel; Fortgeschrittene lernen Seitengänge und höhere Gangarten; max. 6 Teilnehmer; Anmeldeschluss 11.11.; Infos bei Anita Scheibel, Tel. 01 71/8708133, kontakt@pferde-erlebnis.de

Mitgliedertreffen



Natürlich gibt es noch viel mehr Mitgliedertreffen, als hier aufgeführt werden. Zur besseren Übersicht sind jedoch die Termine der regelmäßigen VFD-Stammtische auf den Seiten der jeweiligen Bezirksverbände aufgeführt. Hier finden Sie nur die Termine der Veranstaltungen, die zusätzlich noch einen Experten-Vortrag bieten:

- 16.03. Suchtstoff Fahren: Einstieg – Ausbildung – Ausrüstung – Folgen beim Gespannfahren in Hallstadt (Oberfranken), Gaststätte Maastümpfl, Am Sportplatz 26; der Fahrbeauftragte der VFD für Bund und Bayern, Horst Brindel, wird in seinem Vortrag die Freuden des Fahrens aufzeigen; bei Interesse werden die Fördermaßnahmen der VFD Bayern zum Fahren vorgestellt. Beginn um 19.30 Uhr; Infos bei Rudolf Volke; weidezaunvolke@aol.com
- 16.03. „Pferde und Ausrüstungs-Check – die etwas andere Saisonvorbereitung“, Vortrag von Manfred Gelf im Rahmen der Vortragsreihe des VFD-Kreisverbands München Stadt & Land im Restaurant Dionysos, Freisinger Str. 3, Eching (Oberbayern); Beginn um 20 Uhr; Infos bei Verena Eckert, info@gluecklich-reiten.de
- 23.03. Freizeitreiter und -Fahrerstammtisch im Restaurant Elia in Gerolzhofen (Unterfranken), mit Fachvortrag von Katia Öhrlein zu Thema „Durch gezielte Gymnastik den Pferderücken gesund erhalten“, Beginn um 20 Uhr; Infos bei Eberhard Reichert, Tel. 09382/319914 (abends)

Einladung zur Jahreshauptversammlung 2012 mit kostenlosem Vortrag des Abenteuerreiters Günter Wamser : Die Rocky Mountains – 5000km USA.

24. März um 13 Uhr im Restaurant Dionysos, Freisinger Straße 3 in Eching (direkt am Autobahnkreuz A9/A92; Nähe IKEA), Ende gegen 18 Uhr. Wenn Mitglieder mit weiter Anreise einen Bus organisieren möchten, werden wir einen Zuschuss dazu geben.

Tagesordnung:

1. Begrüßung und Feststellung der Beschlußfähigkeit
2. Bericht des Vorstands und des Rechtsbeirats
3. Jahresabschluss 2011: Bericht von Schatzmeister und Rechnungsprüfer; Entlastung des Vorstands
4. Planung 2011
5. Antrag auf Erhöhung des Mitgliedsbeitrags
6. Anträge und Verschiedenes

Veranstaltungen 2012

28.03. Suchtstoff Fahren – Vortrag im Gasthof Opel in Himmelkron (Oberfranken); Vortrag rund um das Fahren; Einstieg/Ausbildung/Ausrüstung; Referent Horst Brindel (VFD Übungsleiter u. Prüfer Fahren); Beginn um 19.30 Uhr; Infos bei Reinhard Schaller, Tel 01 71/6259797

13.04. Gründungsversammlung des VFD-Regionalverbands Freising/Dachau/Pfaffenhofen im Restaurant Dionysos in Eching (Oberbayern); Beginn 19 Uhr; im Anschluss ein Vortrag über den Wanderritt im Trentino, der in diesem Jahrbuch vorgestellt wird; Infos bei Andrea von Kienlin, andrea@vkienlin.de

11.05. Vortrag „Mächtige Pflanzenhelfer für das Pferd“ in Hallstadt (Oberfranken), Gaststätte Maas-tümpfl, Am Sportplatz 26; Beginn um 19.30 Uhr; Infos bei Rudolf Volke; weidezaunvolke@aol.com

28.09. Zirkuslektionen – Vortrag mit Demonstration auf Gut Leimershof in Breitengüßbach (Oberfranken); die Referentinnen Kerstin Kick und Renate Baierl geben Einblicke in die Grundlagen und die Vorgehensweisen zum Erlernen von Zirkuslektionen und veranschaulichen diese Erläuterungen mit ihren Pferden; Beginn um 19.30 Uhr; Treffpunkt: Reithalle; Infos bei Rudolf Volke; weidezaunvolke@aol.com

Veranstaltungen für Kinder und Jugendliche



01.03. Führen wie eine Stute in Rohr in Niederbayern. Eine Einführung in die Führungskompetenz auch für Nichtreiter in Theorie und Praxis; Infos bei Dagmar Günther, www.keltika.eu, Tel. 08783/1354

02.–04.04. Reitkurs für Kinder in Rohr in Niederbayern, Prüfung zum VFD-Junior 1+2 möglich, Infos bei Dagmar Günther, www.keltika.eu, Tel. 08783/1354

08.04. Ostereiersuche in Rohr in Niederbayern; wir gehen mit den Ponys auf Ostereiersuche; auch für Kinder, die noch nicht reiten können; Infos bei Dagmar Günther, www.keltika.eu, Tel. 08783/1354

06.05. Mutter-Kind-Ausritt in Feldkirchen-Westerham (Oberbayern); gemeinsam einen wunderschönen Ausritt erleben; Für 2 Stunden werden wir im Schritt und Trab das Gelände erkunden; Infos bei Susanne Fuß, Tel. 08063/9727232, www.reiterhof-aschbach.de

19.–20.05. VFD-Intensivseminar Junior2 – Teil 1 in Niederumelsdorf (Niederbayern); der Juniorpass 2 baut auf dem Junior 1 auf und enthält vor allem den Galopp; Kurs in Theorie und Praxis; Teil 2 des Kurses am 16./17.06., Prüfung am 24.06.; Infos bei Marion Schümann, Tel. 09444/219415, www.pferde-staerken-kinder.de

30.–31.05. Ferien auf dem Ponyhof in Niederumelsdorf (Niederbayern); ein buntes Programm rund um das Pferd, Reiten, Pferdepflege, Fütterung und Misten ermöglichen den sicheren Umgang. Reiterspiele und geführte Ausritte festigen die Partnerschaft. Für Kinder ab 7 Jahren, mit Übernachtung. Infos bei Marion Schümann Tel. 09444/219415, www.pferde-staerken-kinder.de

04.–06.06. Ponypass in Rohr in Niederbayern; für kleine Reitanfänger ab ca. 3 Jahren gibt es unseren Reitkurs mit Ponypassabzeichen; Infos bei Dagmar Günther, www.keltika.eu, Tel. 08783/1354

05.–08.06. VFD-Intensivseminar Junior1 in Niederumelsdorf (Niederbayern); intensives Reiten gibt Praxis und mit dem Pferdequiz wird Lernen zum Spaß. Theorie und Praxis gemäß der VFD-ARPO; Prüfung am 24.06.; ab 8 Jahre; Infos bei Marion Schümann, Tel. 09444/219415, www.pferde-staerken-kinder.de

09.–10.06. Kinder- und Jugendwanderritt, Start in Rohr in Niederbayern; Infos bei Dagmar Günther, www.keltika.eu, Tel. 08783/1354

16.06. Ponyfest in Rohr in Niederbayern; Ponyfest mit Vorführungen und Ponyführen; Infos bei Dagmar Günther, www.keltika.eu, Tel. 08783/1354

16.–17.06. VFD-Ausbildung Junior 2 – Teil 2 in Niederumelsdorf (Niederbayern); der Teil 1 des Kurses findet am 19./20.05. statt, Prüfung ist am 24.06.; Infos bei Marion Schümann, Tel. 09444/219415, www.pferde-staerken-kinder.de

Veranstaltungen 2012

- 15.–21.07. Teenager Sommerreitcamp in Hummeltal (Oberfranken); Teenagerreiterferien ab 12 Jahren mit Vollverpflegung, tägl. reiten, Lagerfeuer mit Stockbrot und Würstchen, Freibadbesuch, Stadtausflug und Ausritt; Übernachtung im Strohhotel, Zelt oder Gästezimmer; max. 6 Teilnehmer; Infos bei Ivonne Zuleeg, info@arabian-harmony.de, Tel. 0160/1507601
- 22.–28.07. Teenager Sommerreitcamp in Hummeltal (Oberfranken); Teenagerreiterferien ab 12 Jahren mit Vollverpflegung, tägl. reiten, Lagerfeuer mit Stockbrot und Würstchen, Freibadbesuch, Stadtausflug und Ausritt; Übernachtung im Strohhotel, Zelt oder Gästezimmer; max. 6 Teilnehmer; Infos bei Ivonne Zuleeg, info@arabian-harmony.de, Tel. 0160/1507601
- 05.08. Elterntag und Kindertag in den Sommerferien in Fischach bei Augsburg (Schwaben); ein gemeinsamer Tag: Die Mamas/Papas sind beim Ausritt, die Kinder werden separat betreut; Anmeldeschluss: 29.7.2012; Infos bei Klaus Lechner Tel. 08236/958070
- 12.–18.08. Teenager Sommerreitcamp in Hummeltal (Oberfranken); Teenagerreiterferien ab 12 Jahren mit Vollverpflegung, tägl. reiten, Lagerfeuer mit Stockbrot und Würstchen, Freibadbesuch, Stadtausflug und Ausritt; Übernachtung im Strohhotel, Zelt oder Gästezimmer; max. 6 Teilnehmer; Infos bei Ivonne Zuleeg, info@arabian-harmony.de, Tel. 0160/1507601
- 14.08. Tagesritt für Kinder in Feldkirchen-Westerham (Oberbayern); auch für Anfänger, da sich immer zwei Kinder ein Pferd teilen; Infos bei Stefanie Ebert, Tel. 08063/809508, www.reiterhof-aschbach.de
- 15.08. Pferdefreizeit – Sommerferienprogramm auf der Reitanlage Baunach (Oberfranken); ein Tag auf dem Pferdehof; mit misten, striegeln, satteln, führen, ausreiten und Parcoursreiten; für Kinder ab 6 Jahren; Infos bei Michaela Hohlstein, mail@hohlstein.info
- 16.–18.08. Reitkurs mit Übernachtung im Heu (Juniorpass I und II) in Feldkirchen-Westerham (Oberbayern); Infos bei Stefanie Ebert, Tel. 08063/809508, www.reiterhof-aschbach.de
- 17.–20.08. Sommer-Reiter-Camp Intensivtraining auf der Reitanlage Baunach (Oberfranken); in diesen 4 Tagen können sich die Reiter intensiv weiterentwickeln; Sie haben die Möglichkeit, sich genau in dem Stadium, in dem sie sich befinden, vorwärts zu kommen; Anmeldeschluss 30.07.; Infos bei Michaela Hohlstein, mail@hohlstein.info
- 19.–25.08. Teenager Sommerreitcamp in Hummeltal (Oberfranken); Teenagerreiterferien ab 12 Jahren mit Vollverpflegung, tägl. reiten, Lagerfeuer mit Stockbrot und Würstchen, Freibadbesuch, Stadtausflug und Ausritt; Übernachtung im Strohhotel, Zelt oder Gästezimmer; max. 6 Teilnehmer; Infos bei Ivonne Zuleeg, info@arabian-harmony.de, Tel. 0160/1507601
- 20.–21.08. Ponycamp in Rohr in Niederbayern; Spiele rund ums Pferd, abends grillen und wer will, kann bei uns im Heu übernachten. Auch für nichtreitende Geschwister gibt es eine Menge Abenteuer zu erleben; Infos bei Dagmar Günther, www.keltika.eu, Tel. 08783/1354
- 21.08. Tagesritt für Kinder in Feldkirchen-Westerham (Oberbayern); auch für Anfänger, da sich immer zwei Kinder ein Pferd teilen; Infos bei Stefanie Ebert, Tel. 08063/809508, www.reiterhof-aschbach.de
- 22.08. Reittag „Springen“ in Feldkirchen-Westerham (Oberbayern) für mutige Reiter/innen ab 7 Jahren mit Reiterfahrung; Infos bei Stefanie Ebert, Tel. 08063/809508, www.reiterhof-aschbach.de
- 23.08. Reittag „Trail und Reiterspiele“ in Feldkirchen-Westerham (Oberbayern); für Kinder ab 7 Jahren; Infos bei Stefanie Ebert, Tel. 08063/809508, www.reiterhof-aschbach.de
- 23.08. Ausritt in Feldkirchen-Westerham (Oberbayern); heute geht es mit der Kutsche und den Pferden nach Großhelfendorf zum Eisessen – auch für Anfänger geeignet, da sich immer zwei Kinder ein Pferd teilen; Infos bei Stefanie Ebert, Tel. 08063/809508, www.reiterhof-aschbach.de
- 27.–31.08. Reitkurs mit Juniorpass-Prüfung I-III in Feldkirchen-Westerham (Oberbayern); Vorbereitungskurs in Theorie und Praxis zu den Juniorpass-Prüfungen I-III; Prüfung am Ende des Kurses; Infos bei Stefanie Ebert, Tel. 08063/809508, www.reiterhof-aschbach.de

Veranstaltungen 2012

03.–07.09. Reitkurs mit Juniorpass-Prüfung I-III in Feldkirchen-Westerham (Oberbayern); Vorbereitungskurs in Theorie und Praxis zu den Juniorpass-Prüfungen I-III; Prüfung am Ende des Kurses; Infos bei Stefanie Ebert, Tel. 08063/809508, www.reiterhof-aschbach.de

13.10. Herbstjagd für Kinder in Rohr in Niederbayern; wir machen eine spannende Schnitzeljagd auch für Kinder, die noch nicht reiten können; hier zählt Spaß am Reiten und Ausprobieren; Infos bei Dagmar Günther, www.keltika.eu, Tel. 08783/1354

08.12. Schnuppertag in Rohr in Niederbayern; wir machen einen weihnachtlichen Spaziergang mit den Ponys oder lassen uns im Schlitten ziehen; Danach können wir uns am Holzofen aufwärmen, Punsch trinken, Plätzchen essen und Geschichten erzählen; Infos bei Dagmar Günther, www.keltika.eu, Tel. 08783/1354

Veranstaltungen für Fahrer

Jederzeit auf Anfrage:

Schnupperfahrkurs – Faszination Fahren in Buttenwiesen (Schwaben) oder Kurse vor Ort; Faszination Fahren für Anfänger und Fortgeschrittene, Tageskurse, Wanderfahren, Englische Fahrlehre nach Achenbach, Ungarische Fahrlehre, Fahren von Ein- und Zweispännern, Fahren von Mehrspännern; Infos bei Ines und Josef Schrollhammer, Tel. 01 77/4 13 36 99

Fahrertraining in Buttenwiesen (Schwaben) oder Kurse vor Ort; Fahrertraining, Dressurfahren, VFD Prüfung Fahren, Gelände- und Wanderfahren, Englische Fahrlehre nach Achenbach, Ungarische Fahrlehre, Tageskurse; Infos bei Ines und Josef Schrollhammer, Tel. 01 77/4 13 36 99

Schnupperkurse Ungarisch Fahren in Buttenwiesen (Schwaben); Tageskurse, Fahren von Zwei- und Mehrspännern; Infos bei Ines und Josef Schrollhammer, Tel. 01 77/4 13 36 99

Fahrkurse für Anfänger und Fortgeschrittene in Buttenwiesen (Schwaben) oder Kurse vor Ort; Fahrkurse für Anfänger und Fortgeschrittene, Fahrerpass I, II und III, VFD Prüfung Fahren, Fahren von Ein- und Zweispännern, Fahren von Mehrspännern, Englische Fahrlehre nach Achenbach, Ungarische Fahrlehre, Wander- und Geländefahren, Dressurausbildung; Infos bei Ines und Josef Schrollhammer, Tel. 01 77/4 13 36 99

Fahrkurse für Anfänger und Fortgeschrittene auf dem Fjordpferdehof Brunner in Penzberg (Oberbayern); Fahrkurse für Anfänger und Fortgeschrittene, Fahrerpass I, II und III, VFD Prüfung Fahren, Fahren von Ein- und Zweispännern, Fahren von Mehrspännern, Englische Fahrlehre nach Achenbach, Ungarische Fahrlehre, Wander- und Geländefahren, Dressurausbildung; Infos bei I. & J. Schrollhammer, Tel. 01 77/4 13 36 99 oder 082 74/92 85 77

Schnupperfahrkurs – Faszination Fahren auf dem Fjordpferdehof Brunner in Penzberg (Oberbayern); Faszination Fahren für Anfänger und Fortgeschrittene, Tageskurse, Wanderfahren, Englische Fahrlehre nach Achenbach, Ungarische Fahrlehre, Fahren von Ein- und Zweispännern, Fahren von Mehrspännern; Infos bei Ines und Josef Schrollhammer, Tel. 01 77/4 13 36 99

Termine:

24.–25.03. Schnupperfahren in Freystadt (Oberpfalz); für alle Reiter, die schon immer einmal selbst Kutsche fahren wollten und alle Familien, die mit ihrem Pferd gemeinsam unterwegs sein wollen; ein wenig Theorie, viele Möglichkeiten zum Fragen und selbst Anspannen und Fahren machen den Einstieg leicht; max. 6 Teilnehmer; Infos bei Horst Brindel, brindel@pferdestaerke.info

24.–25.03. Kutschkurs Teil I mit Fahrabzeichen auf der Reitanlange Baunach (Oberfranken); Teil II findet am 07./08.07. statt; Teil III mit Prüfung ist noch nicht fest geplant; Infos bei Michaela Hohlstein, mail@hohlstein.info

Veranstaltungen 2012

21.–22.04. Kutschfahrtraining auf dem Platz auf der Reitanlage Gerolzhofen (Unterfranken); individuelles Fahrtraining nach Absprache mit den Schülern. Da wetter- und bodenabhängig stehen noch 28./29.4. und 12./13.5. zur Verfügung; gegebenenfalls kann auch eine Kutsche gestellt werden; Infos bei Martin Vogel, Tel. 01 73/681 0340 oder 09382/31 5603

28.–29.04. Kutschfahrtraining auf dem Platz auf der Reitanlage Gerolzhofen (Unterfranken); Infos bei Martin Vogel, Tel. 01 73/681 0340 oder 09382/31 5603

12.–13.05. Kutschfahrtraining auf dem Platz auf der Reitanlage Gerolzhofen (Unterfranken); Infos bei Martin Vogel, Tel. 01 73/681 0340 oder 09382/31 5603

02.–03.06. Kutschkurs Teil II mit Fahrabzeichen auf der Reitanlage Baunach (Oberfranken); Teil III mit Prüfung ist noch nicht fest geplant; Infos bei Michaela Hohlstein, mail@hohlstein.info

24.06. 1. Steigerwaldrundfahrt; Start und Ziel in Gerolzhofen (Unterfranken); gemütliche Streckenrundfahrt mit Mittagsrast und Möglichkeit zum Mittagessen; Streckenlänge ca. 25 bis 30 km auf Wald- und Wiesenwegen (teilweise geschottert) sowie Asphalt; Beginn um 8 Uhr mit gemeinsamen Frühstück, Start ab ca. 9 Uhr; Infos bei Martin Vogel, Tel. 01 73/681 0340 oder 09382/31 5603

15.–16.09. Schnupperfahren in Freystadt (Oberpfalz); für alle Reiter, die schon immer selbst Kutsche fahren wollten und alle Familien, die mit ihrem Pferd gemeinsam unterwegs sein wollen; ein wenig Theorie, viele Möglichkeiten zum Fragen und selbst Anspannen und Fahren machen den Einstieg leicht; max. 6 Teilnehmer; Infos bei Horst Brindel, brindel@pferdestaerke.info

Berittenes Bogenschießen

03.–04.03. Seminar berittenes Bogenschießen mit Vize-Europameister Christoph Némethy in Machtlfing bei Andechs (Oberbayern); Kurs in Theorie und Praxis; Schwerpunkte: Erlernen der richtigen Körperhaltung, Schießen aus verschiedenen Körperhaltungen, statisch und aus der Bewegung; Leihhausrüstung vorhanden; Infos bei Susanne Lutz, Tel. 01 70/452 8928, Mail: sugekaan@t-online.de

04.03. Einführung in das Berittene Bogenschießen auf dem Virthof Bobingen (Schwaben); Schnupperkurs mit Benni Diepolder; begrenzte Teilnehmerzahl, maximal drei Pferde und ca. sechs Teilnehmer; Infos bei Gesine Rathke, Tel. 01 72/852 8230

28.–29.04.: Seminar Berittenes Bogenschießen beim Stable-4Friends in Geierseck/Dorfen (Oberbayern); mit Rainer und Beate Hohenadler; Teilnehmerkreis: Einsteiger und fortgeschrittene Anfänger, Kurs mit Pferden; nähere Infos bei Nicola Reiff, Nicola_Reiff@gmx.de

28.–29.07. Schnupperkurs Berittenes Bogenschießen in Genderkingen (Schwaben); eine uralte Reitertradition wird wiederbelebt;

TEXAS TRADING
Sicherheit durch Qualität
für Weide und Stall

Weidezaunbau mit dem
TEXAS TRADING T-Pfosten



Airone Weidezelt mit Panels
– der ideale Unterstand



NELSON-Selbsttränken
– eine Klasse für sich!



Isolierter Wassereimer
18 Liter Inhalt und isolierter



Palisadenraufe mit 9 + 12
Fressplätzen, sicher für Fohlen



Melden Sie sich an zu
unserem Newsletter!
TEXAS TRADING GmbH
Landsberger Straße 33
D-86649 Windach
Tel. 0 8193/9313-0

WWW.TEXAS-TRADING.DE

Veranstaltungen 2012

bei dieser Disziplin kommt es auf Konzentration, Geschick und Vertrauen zum Pferd an; mit Rainer und Beate Hohenadler; Infos bei Franziska Schwab, www.reitschule-schwabhof.de

Voraussichtlich 07.–08.07. (oder vorhergehendes Wochenende): Sicherheitsseminar Berittenes Bogenschießen. Die Teilnahme am Sicherheitsseminar ist notwendig für VFD-Mitglieder, die über die VFD selbst Veranstaltungen zum berittenen Bogenschießen ausrichten wollen. Infos und Anmeldung bei Nikola Reiff, Nicola_Reiff@gmx.de

Sonstiges – insbesondere Rallyes und Feste

22.04. Haßfurter Pferdemarkt in Hassfurt (Unterfranken) mit VFD-Sattelcodierung

22.04. Georgi-Ritt in Tiefenbach/Ast (Niederbayern); Abritt 14.00 Uhr in Ast beim Nitzlhof; Infos unter www.reitergruppe-ast.de

29.04. St. Georgenritt und Tag der offenen Tür auf der Reitanlange Baunach (Oberfranken); mit umfangreichem Rahmenprogramm und Ponyführen; mit St. Georgen-Ritt: 10 Uhr festlicher Auszug zum Liebeskreuz am Kutscherweg mit Andacht und Segnung; es dürfen alle Haustiere zur Segnung mitgebracht werden; Infos bei Michaela Hohlstein, mail@hohlstein.info

05.–06.05. Treckingmarkt Eibelstadt (Unterfranken) mit Kutschfahrerübungsstand

05.–06.05. Stern- und Wanderritt/-fahrt mit Countryfest nach Buttenwiesen, Almhof 1 (Schwaben); mit Wanderfahrt (Rallye) am 06.05., Anmeldeschluss: 30.04., Infos bei Karin Stöckinger, Ines und Josef Schrollhammer, Tel. 01 77/4 13 36 99

28.05. Pferdewiegefest in Kornbach (Oberfranken); Sternritt nach Kornbach bei Gefrees; gegen eine geringe Gebühr kann ihr Pferd gewogen werden. Infos bei Reinhard Schaller Tel 01 71/6259797

01.–03.06. Franken-Sternritt; Abschlusswochenende in Crailsheim-Saurach (Mittelfranken); buntes Programm, Trail, gemeinsamer Ausritt und erstmals Geocaching; Infos bei Petra Stegmüller, Tel. 09852/41 65, www.reiten-franken.de

02.–03.06. Sternritt „Nacht am Lagerfeuer“ nach Gigeröd bei Bad Birnbach (Niederbayern); Countryabend ab ca. 19.30 Uhr. Es spielen die in ganz Bayern bekannten Greyhound Doctors; Anmeldung erforderlich; Infos bei Wolfgang Kühn, Tel. 08564/209, www.nacht-am-lagerfeuer.de

17.06. Orientierungsritt in Tiefenbach/Ast (Niederbayern); Infos und Anmeldung unter www.reitergruppe-ast.de

24.06. Reiterflohmarkt mit Ponyreiten am Hofgut Au, Nähe Königsdorf (Oberbayern); wir freuen uns wieder über viele Aussteller und Besucher; findet nur bei trockenem Wetter statt; Infos bei Jutta Poster, Tel. 01 79/405 10 78

22.07. Sommerfest und Tag der offenen Tür beim Reitstall Lehnerhof, Tölzer Str. 13, Strasslach (Oberbayern); viele Vorführungen, große Tombola, Gästereiten und Kinderprogramm; Eintritt frei; bei jedem Wetter;

04.08. Hoffest des Reiterhofs Aschbach in Feldkirchen-Westerham (Oberbayern); mit Showvorführungen, Ponyreiten, Hofrallye, abends Lagerfeuer; Infos bei Susanne Fuß, Tel. 08063/972 72 32, www.reiterhof-aschbach.de

17.–19.08. Sommerkino mit anschließender Disco auf der Reitanlange Baunach (Oberfranken); unsere Halle wird zum Kinosaal, und wir sehen uns jeden Abend ab 18.00 Uhr einen Pferdefilm an. Am Samstag ist im Anschluss Disco; Infos bei Michaela Hohlstein, mail@hohlstein.info

22.–23.08. Pferdefußball in Rohr in Niederbayern; wir üben mit viel Spaß; Verlängerung um einen Tag möglich; Infos bei Dagmar Günther, www.keltika.eu, Tel. 08783/1354

Veranstaltungen 2012

25.08. VFD-Reiterspiele in Genderkingen (Schwaben); ein Reiterwettbewerb der besonderen Art auf dem Platz und auf einer Geländestrecke; Infos bei Franziska Schwab, www.reitschule-schwabhof.de

25.–26.08. Sternritt zum Hofgut Au, Nähe Königsdorf (Oberbayern) mit Übernachtung und Lagerfeuer; Anmeldung erforderlich; Infos bei Jutta Poster, Tel. 01 79/405 1078

02.09. Quadrille-Training in Lochen (Oberbayern); für alle, die immer schon mal eine Quadrille mitreiten wollten; anschließend leckeres Weißwurstfrühstück; max. 6 Teilnehmer; Anmeldeschluss 19.08.; Infos bei Anita Scheibel, Tel. 01 71/8708133, kontakt@pferde-erlebnis.de

23.09. Übungstrail auf der Reitanlage Gerolzhofen (Unterfranken); auch als Vorbereitung für den Orientierungsritt mit Trail am 30.09; es werden acht bis zehn Trail-Hindernisse aufgebaut, die jeder frei üben kann; Infos bei Martin Vogel, Tel. 01 73/681 0340 oder 09382/31 5603

29.09. Orientierungsritt in Lochen (Oberbayern) mit spannenden Aufgaben und kniffligen Fragen in unserer wunderschönen Voralpenlandschaft; Anmeldeschluss 15.09.; Infos bei Anita Scheibel, Tel. 01 71/8708133, kontakt@pferde-erlebnis.de

30.09. Orientierungsritt mit Trail auf der Reitanlage Reitverein Gerolzhofen (Unterfranken); markierte Strecke mit div. Aufgaben; ca. 2 Std. Ritt auf Feld- und Waldwegen (z. T. geschottert), sowie minimal Asphalt; anschließend Trail auf der Reitanlage; Infos bei Martin Vogel, Tel. 01 73/681 0340 oder 09382/31 5603

05.–7.10. Sternritt und Sternfahrt nach Buttenwiesen (Schwaben), Anmeldeschluss: 30.09., Infos bei Josef und Ines Schrällhammer, Tel. 082 74/928577

07.10. Schnipseljagd auf dem Lehnerhof in Strasslach (Oberbayern); in Kleingruppen bekommt man eine Karte mit dem zu reitenden Weg, den man erraten muss; dazu viele versteckte Fragen und Rätsel, Infos bei Sabine Mager, wanderreiterin@arcor.de

07.10. Reitjagd in Tiefenbach/Ast (Niederbayern); Infos und Anmeldung unter www.reitergruppe-ast.de

13.10. Quadrille-Training in Lochen (Oberbayern); für alle, die immer schon mal eine Quadrille mitreiten wollten; anschließend leckeres Weißwurstfrühstück; max. 6 Teilnehmer; Anmeldeschluss 19.08.; Infos bei Anita Scheibel, Tel. 01 71/8708133, kontakt@pferde-erlebnis.de

09.12. Weihnachtsmarkt in Baunach (Oberfranken) mit einem Stand von Pferdepartner Franken e.V.; Infos bei Michaela Hohlstein, mail@hohlstein.info

15.12. Adventsfenster mit Stallweihnacht auf der Reitanlage Baunach (Oberfranken); mit einer kleinen Vorführung; Infos bei Michaela Hohlstein, mail@hohlstein.info



Als Meisterwerkstatt bieten wir Ihnen die Sattelmarken
und Fahrgeschirre von



Norbert Ansorge
Rennbahnstr. 35
81929 München

Tel. 089 9304899 www.sattlerei-ansorge.de
Fax. 089 9303975 info@sattlerei-ansorge.de

Das Messe-Jahr mit der VFD-Bayern

Liebe VFD'ler,

um unseren Verein und unsere Anliegen immer weiter bekannter zu machen, sind wir auch in diesem Jahr wieder mit einem Infostand auf folgenden Veranstaltungen vertreten:

Equidog in Wolfratshausen	17.–18. März
Outdoor und Freizeitmarkt in Schenkturm	5.–6. Mai
Pferd International in München-Riem	17.–20. Mai
VFD-Tag bei allen Krämer Megastores in ganz Deutschland	8. Juni
Erlebniswelt Pferd in Landshut	6.–8. Juli
e-Motion-pferd TOUR der Uelzener Versicherung (Ort stand bei Redaktionsschluss noch nicht fest)	16. September
Faszination Pferd in Nürnberg	30. Oktober–4. November

Außerdem sind wir jeden ersten Samstag im Monat auf den **Pferdemarkt in Miesbach** vertreten.

Auch Ihr als Mitglied seit immer herzlich am Stand willkommen. Hier kann man sich über vieles austauschen und bekommt vielleicht die ein oder andere neue Information. Es ist auch jeder gerne eingeladen, uns auf dem Stand zu helfen. Wer das machen möchte, sendet bitte eine Mail an messen@vfd-bayern.de

Auf der Pferd International sowie auf der Faszination Pferd werden wir auch wieder mit einem Showteam in der Showarena vertreten sein. Nähere Infos erhaltet Ihr bei jimjames@hotmail.de

Auch unser EFI, der Echtfilmfahrtrainer, wird auf diesen beiden Messen in der kompletten großen Version am Stand präsentiert werden. Wer ihn immer schon einmal ausprobieren wollte, ist dort genau richtig!

Was die Erfahrung der letzten Messen ergeben hat, ist, dass immer mehr Nachfrage an Betrieben für Kinderreitunterricht und Kinderreiterferien besteht. Es wäre schön, wenn wir hier ein größeres Angebot für die Leute hätten. Darum meine Bitte, wenn Ihr etwas in dieser Richtung anbietet und VFD-Mitglied seid, schickt doch bitte eine Mail an: jugendwart@vfd-bayern.de

*Wir freuen uns auf Euren Besuch am Messestand!
Euer VFD-Messteam*



Bendix PKW-Anhänger
München | 089 / 75 30 86
www.pferdeanhänger.com

Unsere Übungsleiter stellen sich vor

Reit- und Fahrunterricht in der VFD-Bayern

Die VFD-Bayern bildet bereits seit vielen Jahren Übungsleiter aus, die Reit- und Fahrschüler von der ersten Reit-/Fahrstunde bis hin zum Wanderfahrer bzw. Wanderrittführer fachlich begleiten. Mehr als 50 Übungsleiter der Stufen B (Basis-Reitunterricht), W (Wanderreiten) bzw. R (Rittführung) und Fahren gibt es aktuell in Bayern. Im Folgenden stellen sich einige dieser Übungsleiter mit ihren Angeboten vor. Weitere folgen in den nächsten Ausgaben dieses Jahrbuches. Wer Kontaktadressen von VFD-Übungsleitern in seiner Nähe wünscht, der kann sich gerne an die VFD-Geschäftsstelle wenden.

Übungsleiter Reiten/Wanderreiten

Oberbayern



Name: Susanne Bauer
Anschrift: Laufzonerstr. 6, 82041 Oberhaching
Bezirksverband: Oberbayern
Kontakt: 01 70/4 70 31 50, bauersusanne@arcor.de
Homepage: www.wanderreiterin.de
Qualifikation rund ums Pferd: Übungsleiter W, Wanderrittführer, Reitlehrerin VFD, Fahrabzeichen IV, Prüfer für Reiten und Fahren
Angebot: Ausbildung zum Geländereiter, Wanderreiter, Geländerrittführer, Wanderrittführer, Ausbildung für die VFD-Juniorprüfungen
Reitunterricht beim Schüler möglich: Ja (nur Kurse nach ARPO)
Zielgruppe: Reiter mit eigenem Pferd, Fortgeschrittene
Schulpferde: Nein
Motto: Auf dem Pferd in der freien Natur treten alle Alltagsprobleme in den Hintergrund.



Name: Susanne Fuß
Anschrift: Aschbach 7, 83620 Feldkirchen-Westerham
Bezirksverband: Oberbayern
Kontakt: 080 63/9 72 72 32, susanne.fuss@mensch-pferd-partnerschaft.de
Homepage: www.reiterhof-aschbach.de
Qualifikation: Gelände- und Wanderrittführerin, Übungsleiterin R
Angebot: Reitunterricht für Anfänger und Fortgeschrittene, VFD-Ausbildung, Tagesritte und Wanderritte
Reitunterricht beim Schüler möglich: Ja
Zielgruppe: Erwachsene, Anfänger und Fortgeschrittene, Wiedereinsteiger und ängstliche Reiter
Schulpferde: ja
Motto: Die Freizeit genießen mit dem Partner Pferd

Unsere Übungsleiter stellen sich vor



Name: **Stefanie Ebert**
Adresse Stall: Aschbach 7, 83620 Feldkirchen-Westerham
Bezirksverband: Oberbayern
Kontakt: 08063/809508, Stefanie.Ebert@gmx.net
Qualifikation: Übungsleiter B VFD, Reitpädagogin (Kuratorium für Therapeutisches Reiten), Trainer C Voltigieren FN
Angebot: Reittherapie, Reitunterricht für Kinder und Jugendliche, Reitkurse (Juniorpass I, II und III), verschiedene Aktionen für Kinder mit den Ponys
Reitunterricht beim Schüler möglich: Ja
Zielgruppe: Kinder und Jugendliche, Anfänger und Fortgeschrittene
Schulpferde: 7 (Warmblut, Kleinpferde, Ponys)
Motto: Pferde für Körper und Seele



Name: **Jutta Poster**
Anschrift: Kogelweg 3, 83646 Bad Tölz
Bezirksverband: Oberbayern
Kontakt: 0179/4051078, JuttaPoster@genion.de
Qualifikation rund ums Pferd: Übungsleiterin W
Angebot: Reitunterricht für Kinder und erwachsene Anfänger, Ausbildung Geländereiter, Geländerrittführer, Wanderreiter, Wanderrittführer
Reitunterricht beim Schüler möglich: Ja
Zielgruppe: Anfänger, Wiedereinsteiger und ängstliche Reiter. Alter egal.
Schulpferde: Ja
Motto: Reiten muss Spaß machen :-)



Name: **Blanka Lüderitz**
Anschrift: Erlenweg 8, 86573 Obergriesbach
Bezirksverband: Oberbayern
Kontakt: 01577/4372111, blanka-tanz@gmx.net
Qualifikation rund ums Pferd: Übungsleiter B, Geländerrittführerin VFD, Sport-, Tanzpädagogin, Dipl.-Soz.-Päd. (FH)
Angebot: Pferdegestützte Therapie, geführte Ausritte, Unterricht mit spezieller Körper-/Bewegungsschulung für Alle
Reitunterricht beim Schüler möglich: Ja
Zielgruppe: Behinderte Menschen (körperlich, geistig, seelisch), Jugendliche, Kinder, Erwachsene; sozialpädagogisches Arbeiten am (Familien-) System mit dem Pferd.

Unsere Übungsleiter stellen sich vor

Schulpferd: ja
Motto: Spaß haben, Vertrauen lernen, Zuversicht bekommen – Bewegen und bewegt werden



Name: **Marion Meichelböck**
Anschrift: Sudetenweg 10; 86935 Rott an Lech
Bezirksverband: Oberbayern
Kontakt: 08869/91 13 29, marmeic@freenet.de
Übungsleiter B; Reittherapeut SG-TR
Angebot: Reitunterricht für Kinder und Erwachsene, Schwerpunkt: Geländereiten; Ausbildung zum Junior 1–2, Geländereiter oder Wanderreiter; Therapeutisches Reiten; Handpferdereiten; Ausritte für Einzelpersonen mit oder ohne eigenes Pferd

Reitunterricht beim Schüler möglich: nach Absprache
Schulpferde: Ja
Motto: „Geländereiten – Sicher, mit Spaß“



Name: **Bärbel Sauter**
Anschrift: Hofstarring 13, 84439 Steinkirchen
Bezirksverband: Oberbayern
Kontakt: 08084/94 66 69, baerbel.sauter@t-online.de
Homepage: www.glueck-auf-hof.de
Qualifikation rund ums Pferd: VFD Reitlehrerin A/P, Tierheilpraktikerin DGT
Angebot: alle VFD Ausbildungslehrgänge Reiten
Reitunterricht beim Schüler: ja
Zielgruppe: alle
Schulpferde: ja
Motto: Gesunde Pferde durch gutes Reiten und richtige Haltung!



Name: **Heiner Sauter**
Anschrift: Hofstarring 13, 84439 Steinkirchen
Bezirksverband: Oberbayern
Kontakt: 08084/94 66 69, heiner.sauter@t-online.de
Homepage: www.glueck-auf-hof.de
Qualifikation rund ums Pferd: VFD Reitlehrer A/P
Angebot: alle VFD Ausbildungslehrgänge Reiten
Reitunterricht beim Schüler: ja
Zielgruppe: alle
Schulpferde: ja
Motto: Wenn auch dein Pferd ein Stück der großen Freiheit des Reitens spürt, bist du auf dem richtigen Weg.

Unsere Übungsleiter stellen sich vor



Name: **Martina Albert**
Anschrift: Niernsdorf 7A, 85411 Hohenkammer
Bezirksverband: Oberbayern
Kontakt: 01 74/661 68 78, info@horseharmony.de
Homepage: www.horseharmony.de
Qualifikation rund ums Pferd: Übungsleiter B, hauptberuflich seit 2001
Angebot: klassische Reitkunst, Freiheitsdressur und Bodenarbeit

Reitunterricht beim
Schüler möglich: Ja
Zielgruppe: Anspruchsvolle Freizeitreiter und Berufsreiter
Schulpferde: Ja
Motto: Pferdegerechtes Reiten als Lebensphilosophie und persönlichen Anspruch an sich selbst.



Name: **Jutta Hahn**
Anschrift: Teckstraße 1, 81245 München,
Stall: Germeringer Weg 17, 81245 München
Bezirksverband: Oberbayern
Kontakt: 01 79/689 75 43, info@klassischreiten.de
Homepage: www.klassischreiten.de
Qualifikation rund ums Pferd: VFD Übungsleiter Basis, VFD-Fachübungsleiter für das Reiten im Damensattel, VFD-Reitlehrer
Angebot: VFD-Kurse bis Geländereiter, Kinderunterricht, Kinderferienkurse, Reiten im Damensattel, Einzelunterricht für Erwachsene, Beritt

Reitunterricht beim
Schüler möglich: Nein
Zielgruppe: Reiten im Damensattel, Wiedereinsteiger, Kinder, Fortgeschrittene, Reitanfänger jung und alt, Berittenes Bogenschießen, Sitzschulung, und, und, und ja, 5 Stück

Schulpferde: Klassisch iberisch Reiten – Reitunterricht für
Motto: anspruchsvolle Freizeitreiter



Name: **Stefan Knoll**
Anschrift: München
Bezirksverband: Oberbayern
Kontakt: stefan_knoll@web.de
Qualifikation rund ums Pferd: Wanderrittführer, Übungsleiter und Prüfer bis WRF
Angebot: Fortbildung qualifizierter Reiter zum Rittführer

Reitunterricht beim
Schüler möglich: Ja
Zielgruppe: Erwachsene
Schulpferde: Nein
Motto: Keine Panik

Unsere Übungsleiter stellen sich vor



Name: **Georg Kirchbichler**
Anschrift: Jägerstraße 40, 86971 Peiting
Bezirksverband: Oberbayern
Kontakt: info@reitstall-kirchbichler.de
Homepage: www.reitstall-kirchbichler.de
Qualifikation rund ums Pferd: Übungsleiter W, Wanderrittführer (VFD)
Angebot: Allgäuritt, Pilgerritt, Lechhöhenwegritt, Jagdtraining auf eigenem Gelände mit festen Hindernissen, Fuchsjagd Peiting
Zielgruppe: Jugendliche, Erwachsene, Ü50
Schulpferde: ja
Motto: andere an der eigenen Ausbildung und Erfahrung teilhaben lassen



Name: **Günther Zehentbauer**
Anschrift: Curd-Jürgens-Str. 14, 81739 München
Bezirksverband: Oberbayern
Kontakt: 089/6372984, Info@rai-reiten-muenchen.de,
http://www.rai-reiten-muenchen.de
Homepage:
Qualifikation rund ums Pferd: VFD Übungsleiter, Reitlehrer RAI Reiten
Angebot: nach Absprache
Zielgruppe: Interessierte am RAI Reiten und am Geländereiten
Reitunterricht beim
Schüler möglich: nach Absprache
Schulpferde: nein



Name: **Verena Eckert**
Anschrift: München-Oberföhring
Bezirksverband: Oberbayern
Kontakt: 01 78/845 12 70, info@gluecklich-reiten.de
Homepage: www.gluecklich-reiten.de
Qualifikation: VFD-Übungsleiterin W, VFD-Wanderrittführerin, Sport Mental Coach Basic (SportNLPAcademy), Heilpraktikerin für Psychotherapie, VFD-Prüferin bis Geländerrittführer
Angebot: Unterricht für ängstliche Reiter (Jugendliche und Erwachsene), Mentaltraining für Reiter und Trainer, VFD-Ausbildung vom Junior bis zum Wanderrittführer, Vorträge zum Mentaltraining sowie zum Haftungsrecht für Reiter und Pferdehalter
Zielgruppe: Jugendliche und Erwachsene mit eigenem Pferd
Reitunterricht beim
Schüler möglich: Ja
Schulpferde: Nein
Motto: Bevor Du entscheidest, ob das Glas halb voll oder halb leer ist, schau nach, was drin ist! (E. v. Hirschhausen)

Unsere Übungsleiter stellen sich vor

Name: **Claudia Lallinger**
Anschrift: Riedersheim 22, 85461 Bockhorn
Bezirksverband: Oberbayern
Kontakt: 081 22/42322, fjordpferdehof@yahoo.de
Homepage: www.fjordpferdehof.npage.de
Qualifikation rund ums Pferd: VFD-Übungsleiterin Reiten, FN Betreuerin im Reitsport, FN Fahrabzeichen KL. IV und III
Angebot: Regelmäßiger Reitschulbetrieb für Erwachsene, Wiedereinsteiger und Kinder. Dressur, Springen, Geländereiten, Bodenarbeit, Sitzschulung, plus dazugehörigem theoretischem Unterricht, VFD-Kurse mit Prüfungen, Reiterferien mit unterschiedlichen Schwerpunkten, Kutschenfahrten im Zweispänner, Wanderreitstation
Schulpferde: vier



Name: **Simone Geißel**
Anschrift: Schlosshügelweg 2a, 85467 Oberneuching
Bezirksverband: Oberbayern
Kontakt: 01 78/5679811, info@main-reiten.de
Homepage: www.main-reiten.de
Qualifikation: VFD Übungsleiterin Basis, Geländerrittführerin
Angebot: Mobiler Reitunterricht für Kinder und Erwachsene, Unterricht Sitzkorrektur, Bodenarbeit und Longieren, Reitkurse, VFD Kurse bis Geländereiter
Zielgruppe: Jeder Reiter bzw. Reitanfänger mit dem „gewissen Pferdeverstand“ ;-)
Reitunterricht beim Schüler möglich: Ja
Schulpferde: Nein
Motto: Harmonie mit dem Partner Pferd



Name: **Tatjana Pittroff**
Anschrift: Winkl 4, 85643 Steinhöring
Bezirksverband: Oberbayern
Kontakt: 01 60/6702290, 08094/9049972
tatjana.pittroff@vr-web.de,
Qualifikation rund ums Pferd: VFD-Übungsleiter, VFD-Gelände- und Wanderreitführer, FN-Fahrabzeichen Kl. IV, FN-Longierabzeichen Kl. III
Angebot: Sicherheit von Anfang an im Umgang mit dem Pferd erlernen; Bodenarbeit; Ausbildung an der Longe, im Viereck und im Gelände
Reitunterricht beim Schüler möglich: ja, nach Absprache
Zielgruppe: Kinder ab 6 Jahren, Jugendliche, Erwachsene, Wiedereinsteiger, Neuanfänger
Schulpferde: 2 Haflinger, 1 Shetty
Motto: Auch ängstliche und unerfahrene Reiter finden zum Reiterglück!

Unsere Übungsleiter stellen sich vor



Name: **Anita Scheibel**
Anschrift: Dietramszeller Str. 19, 82041 Gerblinghausen
Bezirksverband: Oberbayern
Kontakt: 01 71/8708133, kontakt@pferde-erlebnis.de
Homepage: www.pferde-erlebnis.de
Qualifikation rund ums Pferd: VFD-Wanderrittführerin, VFD-Übungsleiter W
Angebot: Reitunterricht, Tagesritte, Mehrtagesritte, Kurse
Zielgruppe: alle, die die Faszination Pferd nicht mehr loslässt
Unterricht beim
Schüler möglich: ja
Schulpferde: ja (6 Stück)
Motto: Wenn Du immer nur das tust, was Du schon
kannst, wirst Du immer bleiben, was Du jetzt bist!



Name: **Birgit Bormann**
Anschrift: Schmidstr. 3, 85399 Hallbergmoos
Bezirksverband: Oberbayern
Kontakt: 01 76/63363877, Birgit_Bormann@web.de
Homepage: www.pferde-verbinden.de
Qualifikation rund ums Pferd: Dipl. Sozialpädagogin (FH), Übungsleiterin, Geländerittführerin (VFD), Reittherapeutin (FKthR), Ausbilderin beim Förderkreis für therapeutisches Reiten, Prüferin VFD für Geländereiter/-rittführer, Reittherapie für Menschen mit emotionalen, körperlichen und psychischen Beeinträchtigungen, Reitpädagogik, Bodenarbeit, Ausbildung Junior 1 bis 3, VFD-Kurse bis Geländerittführer
Angebot:
Reitunterricht beim
Schüler möglich: nach Absprache
Schulpferde: ja
Zielgruppe: Menschen ab 2 Jahren mit emotionalen, körperlichen und psychischen Beeinträchtigungen, Menschen die ihren eigenen Weg mit dem Pferd finden wollen (Reiten und Persönlichkeitsentwicklung), Kinder, Jugendliche, Erwachsene, Anfänger und Fortgeschrittene
Motto: Im Einklang mit Pferd, Natur und sich selbst.



Name: **Andrea Zeller**
Anschrift: Schrankenschneider 1, 85560 Ebersberg
Bezirksverband: Oberbayern
Kontakt: info@schrankenschneiderhof.de oder noch besser: 08094/180561
Homepage: www.schrankenschneiderhof.de
Qualifikation rund ums Pferd: VFD-Übungsleiter B
Angebot: Reitunterricht von Kinder bis Erwachsene, geführte Tagesritte, Kurse auf Anfrage, Bodenarbeit
Reitunterricht beim
Schüler möglich: auf Anfrage
Zielgruppe: alle, die mehr als „nur“ reiten wollen

Unsere Übungsleiter stellen sich vor

Schulpferde:

ja

Motto:

Spaß für Pferd und Reiter

Niederbayern



Name:

Dagmar Günther

Anschrift:

Landshuter Str. 8, 93352 Rohr in Niederbayern

Bezirksverband:

Niederbayern

Kontakt:

Tel+Fax 08783/1354, dagmar.guenther@keltika.eu

Homepage:

www.keltika.eu

Qualifikation rund ums Pferd:

Geländerittführerin, Übungsleiterin Basis VFD
Ganzheitlicher Reitunterricht und geführte
Touren (auch mehrtägig), Thema „gelebte
Geschichte, Zeit der Kelten“, Wanderreitstation,
Jugendfreizeiten, Kurse und VFD-Ausbildungen
Kinder (ab ca. 3 Jahren), Jugendliche und
Erwachsene, Anfänger und Fortgeschrittene,
auch mit „Handicap“

Angebot:

Zielgruppe:

Reitunterricht beim

Schüler möglich:

ja (Umkreis ca. 30 km)

Schulpferde:

ja, 1 Shetty, 3 Isis, 1 Konik, 1 Konik-Quartermix

Motto:

Ganzheitliches Reiten heißt Pferd, Reiter und
Umwelt in Einklang zu bringen, dann erst ent-
steht Harmonie!



Name:

Antonie Wöckel

Anschrift:

Rackersbach 8, 84332 Hebertsfelden

Bezirksverband:

Niederbayern

Kontakt:

01 51/12 76 54 24

Homepage:

www.far-rider.de

Qualifikation rund ums Pferd:

Übungsleiter R, DRA Silber (FN)

Angebot:

Wanderreitstation, geführte Touren, Unterricht
auf gut ausgebildeten Schulpferden, Beritt von
Jungpferden.

Reitunterricht beim

Schüler möglich:

Ja

Zielgruppe:

Anfänger, Wiedereinsteiger, Jugendliche,
ambitionierte Wanderreiter

Schulpferde:

ja

Motto:

Träume nicht Dein Leben, sondern
lebe Deinen Traum!

Name:

Marion Schümann

Anschrift:

Marion und Werner Schümann GbR,

Siegenburger Str. 45, 93354 Niederumelsdorf

Bezirksverband:

Niederbayern

Kontakt:

info@pferde-staerken-kinder.de

Homepage:

www.pferde-staerken-kinder.de

Qualifikation rund ums Pferd:

VFD Rittführerin, VFD Übungsleiterin B, IPZV-

Unsere Übungsleiter stellen sich vor



Angebot:

Reitabzeichen Bronze, Reittherapeutische Assistentin (FkthR), Reittherapeutin
Reittherapie, Ausritte, Ausbildung für Freizeitreiter. VFD-Prüfungen, partnerschaftlicher Umgang mit dem Pferd, Pferdekunde, Naturerlebnisse, Spaß und Spiel mit den Pferden, Kinderfreizeiten mit Übernachtung, Handpferdereiten, Karte und Kompass, Sicher ins Gelände, Führen und Folgen

Reitunterricht beim

Schüler möglich:

Zielgruppe:

ja

Kinder ab 5 Jahre, Jugendliche und Erwachsene mit und ohne Beeinträchtigung

Schulpferde:

3 Islampferde

Motto:

Pferde stärken Kinder



Name:

Maria Bergmaier

Anschrift:

Ziegelbergweg 7, 84186 Vilsheim

Bezirksverband:

Niederbayern

Kontakt:

01 60/827 18 12, maria.bergmaier@gmx.de

Qualifikation rund ums Pferd:

Übungsleiter R

Angebot:

Individueller Unterricht, Ausbildung von Pferd und Reiter, Bodenarbeit, Gymnastizierung an der Hand, Unterricht im Gelände

Reitunterricht beim

Schüler möglich:

Zielgruppe:

Schulpferde:

Motto:

ja

Anspruchsvolle und Motivierte Freizeitreiter

ja

Individueller Unterricht und Ausbildung, mit Gefühl und Verstand für ein harmonisches und respektvolles Miteinander

Unterfranken



Name:

Eberhard Reichert

Anschrift:

Steigerwaldstraße 7, 97497 Dingolshausen

Bezirksverband:

Unterfranken

Kontakt:

eberhard.reichert@gmx.de

Qualifikation:

VFD-Wanderrittführer und Übungsleiter
Wanderreiten

Angebot:

Geführte Stunden-, Tages- und Mehrtageswanderritte, Vorbereitung auf die VFD-Prüfungen bis Wanderrittführer, Schnupperwanderritte

Unterricht beim

Schüler möglich:

Zielgruppe:

Schulpferde:

Motto:

ja

Gelände- und Wanderreiter und solche die es werden wollen

nach Absprache

Reiten im Steigerwald, Rhön, Spessart und der fränkischen Schweiz

Unsere Übungsleiter stellen sich vor

Oberfranken



Name: **Reinhard Schaller**
Anschrift: Mechlenreuth 89, 95213 Münchberg
Bezirksverband: Oberfranken
Kontakt: 01 71/6259797, reinhard.schaller@web.de
Homepage: www.wanderreiten-hochfranken.de
Qualifikation rund ums Pferd: Wanderrittführer, Prüfer mit Ausbilderqualifikation bis Wanderrittführer, Wanderreitbeauftragter der VFD-Bayern
Angebot: Geführte Stunden-, Tages- und Wanderritte; Reiten lernen im Gelände; Vorbereitung auf die VFD-Prüfungen bis Wanderrittführer, Schnupperwanderritte
Reitunterricht beim Schüler möglich: Ja
Zielgruppe: keine Einschränkung
Schulpferde: Ja (insb. Mangalarga Marchadoces)
Motto: Reiten im Fichtelgebirge und Frankenwald



Name: **Gabi Hußlein**
Anschrift: Drosendorfer Hauptstr. 6, 96142 Drosendorf an der Aufseß
Bezirksverband: Oberfranken
Kontakt: 09 27/4808755, Bernd_huemmer@t-online.de
Homepage: www.pferdepartner-franken.de
Qualifikation rund ums Pferd: ÜL Wanderreiten, Prüferin für alle VFD-Prüfungen (Reiten)
Angebot: Leitung der VFD Ausbildungsstätte Baunach und Wanderreitstation Aufseßtal
Reitunterricht beim Schüler möglich: ja
Zielgruppe: Gangpferde, Problempferde, Reiten, Fahren
Schulpferde: Ja
Motto: Partnerschaftlich – respektvoll – angstfrei

Schwaben



Name: **Franziska Schwab**
Anschrift: Lechstraße 22, 86682 Genderkingen
Bezirksverband: Schwaben
Kontakt: 09090/701772, 01 71/267 79 09, info@reitschule-schwabhof.de
Homepage: www.reitschule-schwabhof.de
Qualifikation rund ums Pferd: Übungsleiterin B/W, Reitlehrerin & Pferdetrainerin RAI-Reiten; Anerkannte Ausbildungsstätte VFD
Angebot: VFD-Ausbildung bis zum Wanderrittführer, Reitunterricht für Kinder und Erwachsene,

Unsere Übungsleiter stellen sich vor

Reitunterricht beim Schüler: Ja
Schulpferde: Ja

Ausbildung im RAI-Reiten bis zum Silbernen Reitabzeichen, diverse Seminare und Kurse für Kinder und Erwachsene, Tages- und Wanderritte, Beritt, Umstellung und Korrektur von Pferden, Wanderreitstation, Pferdepension



Name:
Anschrift:
Bezirksverband:
Kontakt:

Cornelia Raible
Bahnhofstr. 15, 86453 Dasing
Schwaben
08205/42 78 62, 01 76/93 13 75 21,
info@therapie-cr.de

Homepage:
Qualifikation:

www.therapie-cr.de
VFD-Übungsleiterin, VFD-Geländerittführerin, Reitlehrerin und Pferdetrainerin RAI-Reiten, Reithérapeutin (BLVThR), Übungsleiterin – Reitsport für Behinderte (BLSV), Prüferin – Reitsport für Behinderte (BLVThR)

Angebot:

VFD-Ausbildung bis zum Geländerittführer, Ausbildung im RAI-Reiten bis zum Silbernen RAI-Reitabzeichen, Reithherapie.

Zielgruppe:

Kinder ab 5 Jahren, Jugendliche und Erwachsene auch mit „Handicap“, ängstliche Menschen.

Reitunterricht beim
Schüler möglich:
Schulpferde:

Ja
Ja



Name:
Anschrift:
Bezirksverband:
Kontakt:

Sabine Lang
Helmensteiner Str. 3, 86983 Lechbruck
Schwaben
08862/91 11 44, 01 75/59887 99,
info@sabinelang.de
www.sabinelang.de

Homepage:



Als selbstständige Ausbilder im Reit- und Fahrsport haben wir uns auf die Feinabstimmung zwischen Reitern/Fahrern und ihren Pferden spezialisiert. In Einzel- oder Gruppenstunden kann effektives Gymnastizieren des Pferdes (Longieren, Doppellonge, Arbeit an der Hand) und das Fahren mit Pferden (Fahrkurse mit Prüfung, Fahrtraining und Ausbildung von Fahrern und Pferden) erlernt werden.

- Doppellongenkurse: Ausbildungs- und Korrekturmöglichkeiten
- Gymnastisierende Lektionen an der Hand
- Longierkurse und Longierabzeichen (FN)
- Reit- und Fahrsportbedarf: Beratung und Verkauf
- Ausbildung von Fahrern und Gespannen: Einzel- und Gruppenunterricht
- Fahrkurse für Anfänger und Fortgeschrittene (mit Prüfung)
- Schnupperfahrkurse
- Fahrertraining: Einzel- und Gruppenunterricht
- Einfahren von Pferden

VFD Übungsleiter Fahren - Pferdewirtschaftsmeister

Reit- und Fahrsport Josef und Ines Schrrallhammer
Schwabenweg 11 - 86647 Buttenwiesen - Tel 08274 928577 - Mobil 0177 4133699 - 0163 1456700 - www.pferdesport-schrrallhammer.de - j-schrrallhammer@t-online.de

Unsere Übungsleiter stellen sich vor

Qualifikation rund ums Pferd:	VFD-Fachübungsleiter Reitbegleithund, Trainer B Breitensport, Jungpferdeausbildung und Westernreiten (BLSV, FN), Ausbilder für Reiten als Gesundheitssport (DOSB)
Angebot:	Für alle Reitweisen: Ausbildung zum Reitbegleithund, Ausbildungslehrgang zum Übungsleiter Reitbegleithund, Pferde- und Hundebildung, Horse & Dog Trail, Reitunterricht, Bodenarbeit Kurse, Workshop, Trainingswochen, Einzelstunden, Trainingsurlaub
Reitunterricht beim Schüler möglich:	Ja, für Kurse und Workshops
Zielgruppe:	Alle, Pferd, Hund und Mensch
Schulpferde:	Ja
Motto:	Harmonische Einheit beim Ritt zu Dritt – dieses wunderbare Erlebnis von Teamgefühl möchte ich jedem Zwei- und Vierbeiner möglich machen

Oberpfalz



Name:	Anke Weiß
Anschrift:	Muttenshofen 2 1/2 ; 92283 Lauterhofen
Bezirksverband:	Oberpfalz
Kontakt:	091 57/92 76 23, 01 71/955 84 41, isireitschule@t-online.de
Homepage:	www.isireitschule.de
Qualifikation rund ums Pferd:	VFD ÜL Reiten, Ausbilderin und Prüferin für alle Stufen Reiten bis Wanderrittführer
Angebot:	Unterricht Erwachsene und Kinder – Anfänger und Fortgeschrittene – auch geeignet für Reiter mit Handicaps oder schlechten Erfahrungen – regelmäßig Ausritte, auch Wanderritte von 2–7 Tagen – Reiturlaub für Kinder und Jugendliche – Wanderreitstation – VFD Kurse von Junior und Pferdekunde bis zum Wanderrittführer – Auch Unterricht in Bodenarbeit – Longieren, Doppellonge und Handpferdereiten – Spezialität: Freizeitreiten mit Gangpferden (über 30 Jahre Islandpferdeerfahrung) – Pferdeausbildung und Beritt: insbesondere solide Grundausbildung für Freizeitpferde auch im Gelände, Gangpferde, Eintöten und Korrektur
Reitunterricht beim Schüler möglich:	Ja, im näheren Umkreis
Zielgruppe:	Kinder ab 8 Jahren, Erwachsene, auch Spät- und Wiedereinsteiger, Anfänger, Fortgeschrittene Reiter, auch mit Turnierambitionen im Gangpferdereiten
Schulpferde:	Ja – Islandpferde
Motto:	Schöner reiten in ALLEN Gängen!

Unsere Übungsleiter stellen sich vor

Übungsleiter Fahren



Name: **Martin Vogel**
Anschrift: Hauptstraße 13, 97513 Michelau i. Stw.
Bezirksverband: Unterfranken
Kontakt: 09382/31 5603 oder maethes@aol.com
Qualifikation rund ums Pferd: VFD-Übungsleiter Fahren, FN-Fahrabzeichen II in Silber
Angebot: Fahrkurse, Fahrtraining, Einzelunterricht, Hilfe beim Einfahren, Hochzeitsfahrten
Fahrunterricht beim Schüler möglich: ja, je nach Entfernung
Zielgruppe: Fahrerschüler und sein Pferd
Fahrschulpferde: eins
Persönliches Motto: Die weiche Fahrerhand und die Stimme sind die wichtigsten Hilfen !



Name: **Horst Brindel**
Anschrift: Sandrartstr. 49, 90419 Nürnberg
Bezirksverband: Mittelfranken
Kontakt: 01 70/54901 54, brindel@pferdestaerke.info
Homepage: www.pferdestaerke.info
Qualifikation rund ums Pferd: VFD-Übungsleiter Fahren, VFD-Prüfer Fahren, FN-Fahrabzeichen Klasse II
Angebot: VFD-Prüfertätigkeit Fahren, Wanderfahrten
Zielgruppe: alle Interessierten am Freizeit- und Wanderrfahren
Fahrunterricht beim Schüler möglich: ja
Schulpferde: nein
Motto: Die Weichheit der Fahrerhand liegt im Kopf!



Name: **Josef Schrrallhammer**
Anschrift: Schwabenweg 11, 86647 Buttenwiesen
Bezirksverband: Schwaben
Kontakt: 08274-928577, 0177-4133699, j-schrrallhammer@t-online.de
Homepage: www.pferdesport-schrrallhammer.de
Qualifikation: Pferdewirtschaftsmeister, VFD Übungsleiter Fahren, FN Trainer Fahren
Angebot: Fahrkurse (mit Abzeichenprüfung), Fahrertraining, Fahrausbildung, Longierkurse (mit Abzeichenprüfung), Doppellongenkurse, Ausbildung, Korrektur von Reit- und Fahrpferden, Bodenarbeit (Langzügel/Handarbeit), Equilearn-Führungskräfte-seminare
Zielgruppe: Anfänger und Fortgeschrittene

Unsere Übungsleiter stellen sich vor

Unterricht beim
Schüler möglich:
Fahrschulpferde:
Motto:

ja
verschiedene, gut ausgebildete Fahrschulge-
spanne und Lehrpferde
„Reite dein Pferd vorwärts und richte es gerade“
(Gustav Steinbrecht)



Name: **Fritz Suckart**
Anschrift: Fröbershammer 7, 95493 Bischofsgrün
Bezirksverband: Hochfranken
Kontakt: 09276/926403, 0171/9173195,
info@fahrspport-suckart.de
Homepage: www.fahrspport-suckart.de
Qualifikation rund ums Pferd: VFD Übungsleiter Fahren, FN – Trainer C – Fahren
Angebot: qualifizierte Fahrausbildung für Jugendliche und
Erwachsene, Fahrertraining, Fahrerfortbildungen,
Schnupperkurse, **alle Angebote auch mobil:**
Fahrkurse VFD-Fahrerpass und DFA (FN), Aus-
bildung und Korrektur von Fahrpferden, Longier-
lehrgänge, Tourismusfahrten, eigenes Gästehaus
in reizvoller Lage im Luftkurort Bischofsgrün,
Fahrtraining für Gruppen vor Ort
Zielgruppe: alle am Fahren interessierten Jugendliche und
Erwachsene, Fahrerkollegen mit Interesse an
Fahrtraining, Pferdebesitzer und Reiter, die
ihr Pferd zum Fahren, solide ausbilden lassen
wollen, Tourismusgäste
Fahrschulpferde: zwei Zweispanner / ein Vierspänner
Motto: Wir müssen die Pferde verstehen, damit sie uns
verstehen



Name: **Wolfgang Dörband**
Anschrift: Ziemetshauser Str. 10c, 86863 Langenneufach,
Ausbildungsstätte Reit- und Fahranlage
Virthahof, Bannacker Str. 1, 86399 Bobingen
Bezirksverband: Schwaben
Kontakt: 08234/90198, 0176/23495111,
wolfgang-doerband@t-online.de
Qualifikation rund ums Pferd: VFD-ÜL Fahren, Pferdewirtschaftsmeister Reiten,
FN-Trainer A Reiten
Angebot: Fahrausbildung nach Achenbach 1- und
2-spännig, Fahrpferdeausbildung und Korrektur,
Longierausbildung, Einfache Longe, Doppellon-
ge, Langzügelausbildung
Fahrunterricht beim
Schüler möglich: Ausbildung vor Ort beim Schüler, der Besitzer
von eigener Kutsche und Pferd ist, sonst auf
dem Virthahof, wo Kutsche und Pferde gestellt
werden

Unsere Übungsleiter stellen sich vor

Zielgruppe:	Alle Interessenten, die Freude am Kutsche fahren haben; Alter ab 14 Jahre, sonst keine Altersbeschränkung
Fahrschulpferde:	3 Fahrschulpferde, 2 Einspanner, 1 Zweispänner
Motto:	„Learning by doing“, denn es ist noch kein Meister vom Himmel gefallen. Man muss es erfahren, um es zu erlernen!
Name:	Christine Troglauer-Göbel
Adresse:	Dellinger Weg 10, 82229 Seefeld / Meiling
Bezirksverband:	Oberbayern
Kontakt:	081 53/88 75 44, christine.troglauer@t-online.de
Homepage:	www.happy-wheels.de
Qualifikation rund ums Pferd:	VFD ÜL Fahren, FN Trainer C Fahren, Fahrabzeichen DFA III, Longierabzeichen DLA IV
Angebot:	Basispass, Fahrabzeichen (mit Ihren Pferden auf Ihrer Anlage), Longierabzeichen, Doppellongenunterricht
Zielgruppe:	Neueinsteiger, Menschen mit „schlechten Pferdeerfahrungen“, ängstliche Menschen, Ü 50
Fahrschulpferde:	2-Spanner vorhanden (Infos zu den Pferden auf meiner Homepage)
Motto:	Ohne Pferde wäre das Leben nur halb so schön!



Fahrkurs: nächster Fahrkurs inkl. Prüfung
VFD für große und kleine Pferde,
ebenso Isländer mit Wolfgang
Dörband (Übungsleiter Fahren VFD)

Termin: auf Anfrage

Ort: Virthahof,
86399 Bobingen,
Bannackerstr. 1

Kontakt: Wolfgang Dörband
Handy 01 76 – 23 49 51 11
E-Mail:
wolfgang-doerband@t-online.de

*Zusätzlich können
Pferde und Kutschen
für Ausfahrten
angemietet werden.*



Unsere Rittführer stellen sich vor

Rittführer in der VFD-Bayern

Die Übungsleiter der VFD-Bayern haben in den vergangenen Jahren eine ganze Reihe von Gelände- und Wanderrittführern ausgebildet. Viele von ihnen nehmen auch gerne Gäste mit, wenn sie mit ihren Pferden auf Tour sind. Wenn Sie also einen Tages- oder Mehrtagesritt unternehmen möchten und einen erfahrenen Rittführer suchen, können Sie sich gerne an die nachfolgend aufgelisteten Rittführer wenden:

Oberbayern



Name: Andrea von Kienlin
Anschrift: Albert-Schweitzer-Str. 29, 85375 Neufahrn
Bezirksverband: Oberbayern
Kontakt: Andrea@vkienlin.de
Homepage: www.wanderritte-bayern.de (www.vkienlin.de)
Qualifikation rund ums Pferd: VFD-Wanderrittführerin
Angebot: Mehrtagesritte: Pullman City Ritt, Kleeblattritte im Altmühltal, Walderlebnisritt durch den Dürnbucher Forst/Holledau, Chiemseeritt, Alpenüberquerung. Tages- und Mehrtagesritte werden auch auf Wunsch organisiert
Zielgruppe: Erwachsene Reiter mit dem eigenem Pferd
Verleihpferde: 1
Motto: Nur Fliegen ist schöner



Name: Tatjana Pittroff
Anschrift: Winkl 4, 85643 Steinhöring
Bezirksverband: Oberbayern
Kontakt: 01 60/6 70 22 90, 080 94/9 04 99 72, tatjana.pittroff@vr-web.de
Qualifikation rund ums Pferd: VFD-Übungsleiter W, VFD-Gelände- und Wanderrittführer, FN-Fahrabzeichen Kl. IV, FN-Longierabzeichen Kl. IV
Angebot: Planung und Durchführung von Tagesritten und mehrtägigen Ritten, sowie zu Sternritten (Frankensternritt, Eurocheval etc.)
Zielgruppe: Erwachsene und Kinder (ab 12 Jahren) mit Reiterfahrung im Gelände
Verleihpferde: 2 Haflinger
Motto: soweit die Hufe tragen...



Name: Anita Scheibel
Anschrift: Dietramszeller Str. 19, 82041 Gerblinghausen
Bezirksverband: Oberbayern
Kontakt: 01 71/8 70 81 33, kontakt@pferde-erlebnis.de
Homepage: www.pferde-erlebnis.de
Qualifikation rund ums Pferd: VFD-Wanderrittführerin, VFD-Übungsleiter W
Angebot: Reitunterricht, Tagesritte, Mehrtagesritte, Kurse
Zielgruppe: alle, die die Faszination Pferd nicht mehr loslässt

Unsere Rittführer stellen sich vor

Verleihpferde: ja (6 Stück)
Motto: Wenn Du immer nur das tust, was Du schon kannst, wirst Du immer bleiben, was Du jetzt bist!



Name: **Heidi Seidl-Weinfurtner**
Anschrift: Fichtweg 10, 83626 Mitterdarching
Bezirksverband: Oberbayern
Kontakt: 08020/909718, seidl-weinfurtner@freenet.de
Qualifikation rund ums Pferd: Reitwart FN, VFD-Gelände- u. Wanderrittführer, zertifizierter VFD-Ausbildungsstall, Wanderreiter-Übernachtungsstation
Zielgruppe: Jugendliche, Erwachsene
Angebot: Ausbildung auf eigenen Pferden oder auch Schulpferden in dualer Weise: Dressur und Springen in der Bahn, sowie Ausritte; Tagesritten sowie 2- bis 3-Tages-Ritten.
Verleihpferde: ja
Motto: Wenn's den Pferden gut geht, geht es auch den Menschen gut.



Name: **Dorothea Geiss**
Anschrift: Lindenstraße 15, 85111 Adelschlag OT Ochsenfeld
Bezirksverband: Oberbayern (Eichstätt, also fast Franken)
Kontakt: 08421/900274, info@reitenimjura.de
Homepage: www.reitenimjura.de
Qualifikation rund ums Pferd: Geländerrittführer, Sachkundenachweis
Pferdehaltung nach §11
Angebot: Geführte Geländerritte, Wanderritte, Gangreiten, Anfängerunterricht, geprüfte Wanderreitstation
Wanderreiter, Wiedereinsteiger, Späteinsteiger, Jugendliche ab 12 Jahre
Zielgruppe: Jugendliche ab 12 Jahre
Verleihpferde: 4 Schulpferde/-ponies sind vorhanden
Motto: Hier fühlen sich Pferd und Reiter wohl



Name: **Georg Kirchbichler**
Anschrift: Jägerstraße 40, 86971 Peiting
Bezirksverband: Oberbayern
Kontakt: info@reitstall-kirchbichler.de
Homepage: www.reitstall-kirchbichler.de
Qualifikation rund ums Pferd: Übungsleiter W, Wanderrittführer (VFD)
Angebot: Allgäuritt, Pilgerritt, Lechhöhenwegritt, Jagdtraining auf eigenem Gelände mit festen Hindernissen, Fuchsjagd Peiting
Zielgruppe: Jugendliche, Erwachsene, Ü50
Verleihpferde: ja
Motto: andere an der eigenen Ausbildung und Erfahrung teilhaben lassen

Unsere Rittführer stellen sich vor



Name: **Markus Linse**
Anschrift: Bucher Straße 12, 83101 Rohrdorf
Bezirksverband: Oberbayern
Kontakt: 01 51/25 12 19 29
Homepage: www.markus-linse.com
Qualifikation rund ums Pferd: Pferdewart BRFV/FN, Geländerittführer VFD, in Ausbildung zum Übungsleiter R
Angebot: Trails/Ritte und Trainings in Oberbayern, Tirol, Europa, Afrika und Australien
Zielgruppe: Erwachsene vom Einsteiger zum Forstgeschrittenen
Verleihpferde: Ja
Motto: Vertrauen und Respekt



Name: **Jürgen Schäffer**
Anschrift: Diessener Str. 13, 86946 Vilgertshofen/Issing
Bezirksverband: Oberbayern
Kontakt: 01 72/838 42 87; bessereweltfuerpferde@gmx.de
Homepage: www.wanderreiten-beim-buchauer.de
Qualifikation rund ums Pferd: VFD-Wanderrittführer, Pat Parelli NHS
Angebot: ganzjährig Wanderritte im Pfaffenwinkel, Alpenritte, Bayerwaldritte, Mehrtagesritte, Tagesritte, Schnupperwanderritte
Zielgruppe: alle Altersgruppen! Wanderreiter und solche, die es werden wollen; Wiedereinsteiger, Späteinsteiger
Verleihpferde: nein
Motto: Eine bessere Welt für Pferde durch Kompetenz im Umgang



Name: **Dr. Susanne Aloé**
Anschrift: Diessener Str. 13, 86946 Vilgertshofen/Issing
Bezirksverband: Oberbayern
Kontakt: 01 60/98 94 92 99; sanne.aloe@web.de
Qualifikation rund ums Pferd: VFD-Wanderrittführerin, Trainerin C (FN), Trainerin B – Dressur (FN)
Angebot: Tagesritte, Schnupperwanderritte, Mehrtagesritte, Ausbildung von Reiter und Pferd (Dressur, Springen und Gelände)
Zielgruppe: alle Altersgruppen!
Verleihpferde: nein
Motto: Besser reiten: Freude und Erfolg bei der Ausbildung für Reiter und Pferd!

Name: **Heiner Natschack**
Anschrift: Laufzorner Str. 6, 82041 Deisenhofen
Bezirksverband: Oberbayern
Kontakt: natschack@vfd-bayern.de

Unsere Rittführer stellen sich vor



Homepage: www.home.arcor.de/natschack/
Qualifikation rund ums Pferd: Wanderittführer VFD, Berittführer FN, Prüfer für VFD-Geländereiter und Geländerittführer
Angebot: Geführte Ritte nach Absprache
Zielgruppe: Erwachsene mit eigenem Pferd
Verleihpferde: nein

Niederbayern



Name: **Antonie Wöckel**
Anschrift: Rackersbach 8, 84332 Hebertsfelden
Bezirksverband: Niederbayern
Kontakt: 01 51 / 12 76 54 24
Homepage: www.far-rider.de
Qualifikation rund ums Pferd: Übungsleiter R, DRA Silber (FN)
Angebot: Wanderreitstation, geführte Touren, Unterricht auf gut ausgebildeten Schulpferden, Beritt von Jungpferden

Reitunterricht beim Schüler möglich: Ja
Zielgruppe: Anfänger, Wiedereinsteiger, Jugendliche, ambitionierte Wanderreiter
Schulpferde: ja
Motto: Träume nicht Dein Leben, sondern lebe Deinen Traum!



Name: **Marion Schümann**
Anschrift: Marion und Werner Schümann GbR, Siegenburger Str. 45, 93354 Niederumelsdorf
Bezirksverband: Niederbayern
Kontakt: info@pferde-staerken-kinder.de
Homepage: www.pferde-staerken-kinder.de
Qualifikation rund ums Pferd: VFD Rittführerin, VFD Übungsleiterin B, IPZV-Reitabzeichen Bronze, Reittherapeutische Assistentin (FkthR), Reittherapeutin
Angebot: Reittherapie, Ausritte, Ausbildung für Freizeitreiter. VFD-Prüfungen, partnerschaftlicher Umgang mit dem Pferd, Pferdekunde, Naturerlebnisse, Spaß und Spiel mit den Pferden, Kinderfreizeiten mit Übernachtung, Handpferdereiten, Karte und Kompass, Sicher ins Gelände, Führen und Folgen

Reitunterricht beim Schüler möglich: ja
Zielgruppe: Kinder ab 5 Jahre, Jugendliche und Erwachsene mit und ohne Beeinträchtigung
Schulpferde: 3 Islampferde
Motto: Pferde stärken Kinder

Unsere Rittführer stellen sich vor



Name: **Maria Bergmaier**
Anschrift: Ziegelbergweg 7, 84186 Vilsheim
Bezirksverband: Niederbayern
Kontakt: 01 60/827 18 12, maria.bergmaier@gmx.de
Qualifikation rund ums Pferd: Übungsleiter R
Angebot: Individueller Unterricht, Ausbildung von Pferd und Reiter, Bodenarbeit, Gymnastizierung an der Hand, Unterricht im Gelände

Reitunterricht beim
Schüler möglich: ja
Zielgruppe: Anspruchsvolle und motivierte Freizeitreiter
Schulpferde: ja
Motto: Individueller Unterricht und Ausbildung, mit Gefühl und Verstand für ein harmonisches und respektvolles Miteinander

Unterfranken



Name: **Eberhard Reichert**
Anschrift: Steigerwaldstraße 7, 97497 Dingolshausen
Bezirksverband: Unterfranken
Kontakt: eberhard.reichert@gmx.de
Qualifikation rund ums Pferd: VFD-Wanderrittführer, VFD-Übungsleiter W
Angebot: Geführte Stunden-, Tages- und Mehrtageswanderritte, Schnupperwanderritte in Steigerwald, Rhön, Spessart und fränkischer Schweiz. Individuelle Rittplanung und Genusswanderritte
Zielgruppe: Gelände- und Wanderreiter und solche, die es werden wollen
Verleihpferde: nach Absprache
Motto: Es gibt für alles eine Lösung.

Mittelfranken



Name: **Nikol Petr**
Anschrift: Nürnberger Str. 6 90587 Veitsbronn
Bezirksverband: VFD Mittelfranken
Kontakt: 01 73/594 53 62 oder info@pferdmeinpartner.de
Homepage: www.pferdmeinpartner.de
Qualifikation rund ums Pferd: VFD-Geländerittführerin, lizenzierte Trainerin für Dual-Aktivierung®, Instructor für Natural Horsemanship
Angebot: Tagesritte, spezieller Unterricht für Freizeit- u. Geländereiter, mobiles Training im Raum Nordbayern
Zielgruppe: Jeder der die Partnerschaft zu seinem Pferd verbessern möchte sowie anspruchsvolle Freizeitreiter
Verleihpferde: Nein
Motto: Pferd mein Partner

Unsere Rittführer stellen sich vor

Oberfranken



Name: **Katja Drechsel**
Anschrift: A.-Steinmetz-Straße 5, 91301 Forchheim
Bezirksverband: Oberfranken
Kontakt: 01 76/2066 1657,
katja-gibt-unterricht@skoomail.de
Homepage: www.katja-gibt-unterricht.de
Qualifikation rund ums Pferd: VFD-Geländerittführer
Angebot: Ausritte, Ein- und Mehrtagesritte (mit eigenem und Schulpferd), mobiler Reitunterricht, Reitunterricht auf Schulpferden; Kurse, Bodenarbeit, Geländeunterricht
Zielgruppe: erwachsene Freizeitreiter (Anfänger, Wiedereinsteiger, Fortgeschrittene)
Verleihpferde: vorhanden
Motto: Pferd & Mensch & Natur = Reiten genießen



Name: **Michaela Hohlstein**
Anschrift: Kastenweg 12, 96148 Baunach
Bezirksverband: Oberfranken
Kontakt: 0179-5237550, Mail: mail@hohlstein.info
Homepage: www.pferdepartner-franken.de
Qualifikation rund ums Pferd: Geländerittführerin der VFD, Leitung der Reitanlage Baunach
Angebot: Geführte Ritte, Tagesritte, Wanderritte, mit Kindern, eigenen oder gestellten Pferden; Reitanlage ist Ausbildungsstätte der VFD
Zielgruppe: Kinder, Jugendliche, Erwachsene, Wiedereinsteiger
Verleihpferde: Nur unter Führung
Motto: Partnerschaftlich – Respektvoll – Angstfrei



Name: **Ivonne Zuleeg**
Anschrift: Voitsreuth 5, 95503 Hummeltal
Bezirksverband: Oberfranken
Kontakt: info@arabian-harmony.de
Homepage: www.reiterferien-bayern.eu
Qualifikation rund ums Pferd: Geländerittführerin VFD, Reitlehrerin & Pferdetrainerin der Bundesvereinigung für RAI Reiten
Angebot: geführte Ausritte und Wanderritte, Reiterurlaub, Reiterferien, Wanderreitstation, spezieller Unterricht für Freizeit- und Geländereiter
Zielgruppe: Menschen, die einen fairen, respektvollen Umgang mit Pferden leben oder erlernen möchten, Naturliebhaber
Verleihpferde: ja, je nach Vorkenntnissen des Reiters in Absprache
Motto: Arabian Harmony ist nicht nur unser Name - ausgeglichene, zufriedene Pferde und ein harmonisches Stallklima haben bei uns oberste Priorität.

Unsere Rittführer stellen sich vor



Name: **Gudrun Heck**
Anschrift: In der Au 5a, 91330 Eggolsheim
Bezirksverband: Oberfranken
Kontakt: Tel. 09545/42 13, Fax 09545/44 37 45,
gudrun.heck@gmx.net
Qualifikation rund ums Pferd: VFD-Wanderrittführerin
Angebot: Geführte Ein- und Mehrtagesritte nach individuellen Wünschen, auch Wellness- und Kulturritte
Zielgruppe: Pferdefreunde, die bei einer individuellen Rittführung in der Natur Spaß haben möchten
Verleihpferde: ja, begrenzt vorhanden
Motto: Fühle die Freiheit und Einheit mit Dir und dem Pferd

Schwaben



Name: **Rainer Springer**
Anschrift: Reichau 218, 87737 Boos
Bezirksverband: Schwaben
Kontakt: rainer.springer@web.de
Qualifikation rund ums Pferd: Wanderrittführer (VFD)
Angebot: Tages- und Mehrtagesritte
Zielgruppe: Jugendliche, Erwachsene, Ü50
Verleihpferde: ja
Motto: Das „Erlebnis Freiheit zu Pferd im Gelände“ weitergeben!



Name: **Franziska Schwab**
Anschrift: Lechstraße 22, 86682 Genderkingen
Bezirksverband: Schwaben
Kontakt: 09090/70 17 72, 01 71/2 67 79 09,
info@reitschule-schwabhof.de
Homepage: www.reitschule-schwabhof.de
Qualifikation rund ums Pferd: Übungsleiterin B/W, Wanderrittführerin, Reitlehrerin & Pferdetrainerin RAI-Reiten; Anerkannte Ausbildungsstätte VFD
Angebot: Kurse, Schnupper-Wanderritte, geführte Ausritte, Tages- und Mehrtagesritte, Ausbildung bis zum Wanderrittführer VFD, Wanderreitstation, Pferdepension
Zielgruppe: Jugendliche und Erwachsene mit eigenem Pferd
Verleihpferde: Ja (begrenzt möglich)

Name: **Johanna Schwab**
Anschrift: Lechstraße 22, 86682 Genderkingen
Bezirksverband: Schwaben
Kontakt: 09090/70 17 72, info@reitschule-schwabhof.de
Homepage: www.reitschule-schwabhof.de

Unsere Rittführer stellen sich vor



Qualifikation rund ums Pferd: Geländerittführerin VFD
Angebot: geführte Ausritte, Halbtages- und Tagesritte
Zielgruppe: Jugendliche und Erwachsene mit eigenem Pferd
Verleihpferde: ja (begrenzt)

Oberpfalz



Name: **Anke Weiß**
Anschrift: Muttenshofen 2½; 92283 Lauterhofen
Bezirksverband: Oberpfalz
Kontakt: 091 57/92 76 23, 01 71/955 84 41,
isireitschule@t-online.de
www.isireitschule.de
Homepage:
Qualifikation rund ums Pferd: VFD ÜL Reiten, Ausbilderin und Prüferin für alle
Stufen Reiten bis Wanderrittführer
Angebot: Unterricht Erwachsene und Kinder – Anfänger und
Fortgeschrittene – auch geeignet für Reiter mit
Handicaps oder schlechten Erfahrungen – regel-
mäßig Ausritte, auch Wanderritte von 2–7 Tagen
– Reiturlaub für Kinder und Jugendliche – Wan-
derreitstation – VFD Kurse von Junior und Pferde-
kunde bis zum Wanderrittführer – Auch Unterricht
in Bodenarbeit – Longieren, Doppellonge und
Handpferdereiten – Spezialität: Freizeitreiten mit
Gangpferden (über 30 Jahre Islandpferdeerfah-
rung) – Pferdeausbildung und Beritt: insbesondere
solide Grundausbildung für Freizeitpferde auch im
Gelände, Gangpferde, Eintöten und Korrektur

Reitunterricht beim
Schüler möglich:
Zielgruppe: Ja, im näheren Umkreis
Kinder ab 8 Jahren, Erwachsene, auch Spät- und
Wiedereinsteiger, Anfänger, fortgeschrittene Reiter,
auch mit Turnierambitionen im Gangpferdereiten

Verleihpferde: Ja – Islandpferde
Motto: Gute Rittführung, fitte Pferde, frohe Reiter!

**P
D**

Die Adresse für den Western- und Freizeitreiter

★ Pferdeausbildung ★

★ Reitstunden ★

★ Reitkurse ★

PETRA DÜRR
Pferdewirtschaftsmeisterin
Chiron-Lehrerin

GESTÜT LAUFZORN • 82041 Laufzorn / Oberhaching
Postanschrift: Petra Dürr • Niobestraße 20 • 81827 München
Tel. 0172-6722313 • Fax 089-43571640
E-Mail: info@petraduerr.de • Internet: www.petraduerr.de

Unsere Rittführer stellen sich vor



Name: Björn Rau
Anschrift: Lenkenhütte 3, 93449 Waldmünchen
Bezirksverband: Oberpfalz
Kontakt: bjoern.rau@western-riding.de
Qualifikation rund ums Pferd: Geländerittführer VFD, Deutsches Fahrabzeichen DFA IV
Angebot: Einführungsritte, Tages- und Mehrtagesritte, Schnupperwanderritte, Packtouren in Tschechien
Zielgruppe: Reiter mit eigenem Pferd
Verleihpferde: nein
Motto: Pferde sind grenzenlos



Name: Ralf Gollwitzer
Anschrift: Altenthanner Str. 1, 93177 Altenthann/Pfaffenfang
Bezirksverband: Oberpfalz
Kontakt: guzzwitzer@my-rideguide.de
Homepage: www.my-rideguide.de
Qualifikation rund ums Pferd: Geländerittführer VFD
Angebot: Einführungsritte, Tagesritte, Aufbautraining für Touren, Themenritte, plane auch individuelle Sternritte
Zielgruppe: Reiter mit eigenem Pferd
Verleihpferde: nein
Motto: Your rideguide ist your right guide!


Weitere empfehlenswerte Rittführer:



Namen: Albert Knaus & Kerstin Hüllmandel
Anschrift: „Historischer Pfarrhof“, Hauptstraße 18, 97346 Iphofen-Mönchsondheim
Bezirksverband: Unterfranken
Kontakt: 09326/1630, knaus.wanderreiten@t-online.de
Homepage: www.Historischer-Pfarrhof.de
Qualifikation rund ums Pferd: AK: Wanderreitführer FN, Trekkingausbilder ETCD; KH: Trekkingführer ETCD
Angebot: Lehrwanderritte in Theorie und Praxis, geführte Wanderritte in Franken, Seminare für Weitwannerreiter und Jakobuspferdepilger
Zielgruppe: Erwachsene Reiter mit eigenem Pferd, 50+, ängstliche Reiter, die eine sehr sorgfältige Planung und (pferdegerechte) Durchführung zu schätzen wissen.
Verleihpferde: nein
Motto: Reiten mit Freude und dem Wissen hoher Sicherheit für Pferd und Reiter



Unsere Rittführer stellen sich vor



Name:	Petra Stegmüller
Anschrift:	Kühnhardt 28, 91555 Feuchtwangen
Bezirksverband:	Mittelfranken
Kontakt:	098 52 / 41 65; info@pferde-unser-leben.de
Homepage:	www.pferde-unser-leben.de
Qualifikation rund ums Pferd:	Trainer B Breitensport und Jungpferdeausbildung; FN-Wanderreitführer, Physiotherapeutin für Pferde
Angebot:	Mehrtagesritte; ausgearbeitete (GPS-)Reittouren (www.stationenhopping.de); Ausbildung
Zielgruppe:	Erwachsene; Wiedereinsteiger; Frischgebackene
Verleihpferde:	Pferdebesitzer mit großem Wissensdrang
Motto:	ja Wo Du mit dem Pferd warst, warst Du wirklich!

PFERDEKLINIK FOHLENWEIDE



Für alle Fälle: gut vorbereitet

- Wir sind ein eingespieltes Team aus hervorragend ausgebildeten Veterinärmediziniern, Helferinnen und Pflegern
- Unser Spektrum ist groß – denn unsere Tierärzte sind in unterschiedlichen Spezialgebieten zu Hause und daher auch auf seltene und komplizierte Krankheitsbilder vorbereitet.
- Wenn ihr Pferd einen operativen Eingriff benötigt, kann dieser bei uns in der Klinik professionell und wenn nötig auch sehr schnell durchgeführt werden. Rund um die Uhr steht ein Team für Notfall-Kolikoperationen bereit.
- Notdienst und Intensivmedizinische Abteilung sind bei Bedarf das ganze Jahr 24 Stunden im Einsatz.
- Unserer Klinik ist es besonders wichtig, auf dem Gebiet der Pferde-Orthopädie die bestmögliche Behandlung anbieten zu können.

Pferdeklinik Fohlenweide · Fohlenweide 1 · 83624 Otterfing
Telefon: 0 80 24 – 470 19 70 · Fax: 0 80 24 – 470 19 71
kontakt@pferdeklinikfohlenweide.de · www.pferdeklinikfohlenweide.de

Who is who im Landesverband?

Vorstand und Geschäftsstelle

**Vorsitzender**

Dr. Dietmar Köstler, Unternehmer
Von-Linde Str. 5
82205 Gilching
Tel. 01 71/883 27 73
koestler@msic.de

**Stellvertretender Vorsitzender**

Eberhard Reichert
97497 Dingolshausen-Bischwind
Tel. 09382/31 99 14
(abends)
Eberhard.reichert@gmx.de

**Landessportwartin**

Franziska Schwab
Lechstraße 22,
86682 Genderkingen
Tel. 09090/70 17 72
sportwart@vfd-bayern.de

**Schriftführerin**

Annette Dokoupil-Gutensohn
Hintere Pfaffenleite 10
91358 Kunreuth
Tel. 09199/6967 87
BO-Stammtisch@t-online.de

**Schatzmeister**

Ralf Gollwitzer
Altenthanner Str. 1
93177 Altenthann
Tel. 01 72/851 95 52
schatzmeister@vfd-bayern.de

**Kassenprüfer**

Rainer Springer
Reichau 218
87737 Boos
Tel.: 08333/4180 (abends)
rainerspringer@web.de

Stefan Knoll,
Rechtsanwalt,
München

Who is who im Landesverband?

Beauftragte

Weitere Kontaktdaten unserer Beauftragen können über die Geschäftsstelle erfragt werden!

Aus- und Weiterbildung

Martina Lang	Stellvertr. Sportwartin, Statistik tini.lang@t-online.de , Tel. 01 70/7 66 39 66
Susi Fuß	Anerkennung von VFD Ausbildungsstätten Ober- und Niederbayern, Organisation der ÜL-Fortbildungen, susanne.fuss@pferd-mensch-partnerschaft.de
Franziska Schwab	Anerkennung von VFD Ausbildungsstätten Schwaben und Nordbayern, sportwart@vfd-bayern.de
NN	Jugendwart, Nachwuchsförderung jugendwart@vfd-bayern.de
Horst Brindel	Fahren: Unterstützung und Entwicklung des Gelände- und Wanderfahrens, Leih-Fahrtraine fahren@vfd-bayern.de , Tel. 01 70/5 49 01 54
Alexandra Gerlich	Berittenes Bogenschießen alexandra.gerlich@web.de , Tel. 01 52/24 00 88 58
Nicola Reiff	Berittenes Bogenschießen nicola.reiff@online.de
Julia Gomringer	Beauftragte für die Rittführer, giulia.go@web.de

Datenschutz

Stefan Knoll	Rechtsanwalt, München, über unsere Geschäftsstelle erreichbar
Verena Eckert	Rechtsanwältin, München, über unsere Geschäftsstelle erreichbar

Leihgeräte

NN	GPS Geräte und Funkgeräte, bitte bei unserer Geschäftsstelle erfragen
Horst Brindel	Leih-Fahrtrainer fahren@vfd-bayern.de , Tel. 01 70/5 49 01 54

Nachbarländer

Silke Springmann	Italien: Natura a Cavallo s.springmann@gmx.net , Tel. 01 79/4 58 93 02
Johann Braun	Tschechien johann.braun@lra.landkreis-cham.de
Björn Rau	Tschechien bjoern.rau@western-riding.de

Naturschutz

Claus Obermeier	Naturschutz und Landschaftsschutzgebiete info@beratungs-teamnatur.de , Tel. 01 72/8 41 88 77
-----------------	--

Pferdewohl

Heiner Sauter	Allgemeinehaltungsfragen, § 11 TSchG Abs3, Ansprechpartner Amtsveterinäre, LAG Inspekteur heiner.sauter@t-online.de
---------------	--

Who is who im Landesverband?

Dr. med. vet. Susanne Aloé Seuchenbeauftragte, Pferdekontrollen (z. B. bei Veranstaltungen)
sanne.aloe@web.de, Tel. 01 60/98 94 92 99

Presse- und Öffentlichkeitsarbeit

Rudolf Volke Pferd & Freizeit, Bayerns Pferde, rudolfvolke@aol.com
Marion Meichlböck Faltblätter, marmeic@freenet.de, Tel. 01 70/1 56 69 12
Peter Schießl Internet vfd-bayern.de
internet@vfd-bayern.de, Tel. 01 79/2 04 50 69
Günther Zehentbauer Internet, guenther.zehentbauer@t-online.de
Annette Dokoupil-Gutensohn Jahrbuch, Beileger
jahrbuch@vfd-bayern.de, beilage@vfd-bayern.de
Verena Eckert Jahrbuch, Beileger, jahrbuch@vfd-bayern.de, beilage@vfd-bayern.de
Jutta Poster Messen und Veranstaltungen
juttaposter@genion.de, messen@vfd-bayern.de,
Tel. 01 79/4 05 10 78

Rechtsbeirat

Susanne Bauer Reitrecht, bauersusanne@arcor.de, Tel. 01 70/4 70 31 50
Heiner Natschack Reitrecht, natschack@arcor.de, Tel. 01 73/3 56 98 24
Stefan Knoll Reitrecht, über unsere Geschäftsstelle erreichbar
Verena Eckert Reitrecht, über unsere Geschäftsstelle erreichbar
Günter Karch Satzung und Gemeinnützigkeit,
guenterkarch@web.de, Tel. 01 71/9 74 66 66

Sattelkodierung

Heiner Natschack nachträgliche Anbringung einer Sattelkodierung, Südbayern,
natschack@arcor.de, Tel. 01 73/3 56 98 24
Annette Dokoupil-Gutensohn nachträgliche Anbringung einer Sattelkodierung, Nordbayern
BO-Stammtisch@t-online.de, Tel. 091 99/6 96 78 7
Peter Schießl nachträgliche Anbringung einer Sattelkodierung, Südbayern
psmlm@t-online.de, Tel. 01 79/2 04 50 69

Showprogramm

Jimmie James Beauftragter für das VFD Showprogramm, Landesverband Bayern,
Tel. 01 73/2 10 70 23, jimjames@hotmail.de

Stellvertr. Kassier

Dieter Boubong Buchhaltung, Mitglieder-Ehrungen
dieter@boubong.de, Tel. 01 71/9 35 83 60

Wanderreiten

Reinhard Schaller Wanderreiten Nordbayern
reinhard.schaller@web.de Tel. 01 71/6 20 20 52
Rainer Springer Wanderreiten Südbayern
rainerspringer@web.de Tel. 01 51/1 56 59 40 9
Manfred Strahlheim VFD-Wanderritte Wurmdorf und Waldmünchen
m.strahlheim@gmx.de
Johann Hof VFD-Wanderritte Wurmdorf und Waldmünchen
Johann.Hof@lff.bayern.de

Unser Rechtsbeirat

Susanne Bauer, Verwaltungsjuristin
Verena Eckert, Rechtsanwältin
Günter Karch, Rechtsanwalt
Stefan Knoll, Rechtsanwalt
Heiner Natschack, Polizeihauptkommissar

Der Rechtsbeirat beschäftigt sich mit Fragen zum Reitwegerecht. Wenn Sie also von einem Reitverbot betroffen sind, das Ihrer Meinung nach nicht rechtmäßig ist, dann können Sie sich durch den Rechtsbeirat beraten lassen. Anfragen richten Sie bitte an die Geschäftsstelle, die dann den Kontakt zu dem für Ihre Gemeinde zuständigen Mitglied des Rechtsbeirates vermittelt.

Bei allen anderen Rechtsproblemen rund ums Pferd, zum Beispiel zum Pferdekaufrecht, zu Ihren Rechten als Stallbetreiber oder Einsteller, bei Problemen beim Sattelkauf usw. bietet die VFD-Bayern ihren persönlichen Mitgliedern die Möglichkeit einer telefonischen Kurzberatung durch einen unserer Vertragsanwälte. Die Kontaktdaten der Vertragsanwälte erhalten Sie ebenfalls bei unserer Geschäftsstelle.

Unsere Geschäftsstelle

Anfragen zu Rechtsfällen und allen anderen Dingen, das Freizeitreiten und die VFD betreffend, können dienstags und freitags an unsere Geschäftsstelle gerichtet werden. Dort erreichen Sie unsere beiden Mitarbeiterinnen Elisabeth Heukenroth und Elke Ries. Außerhalb dieser Zeiten oder im Urlaubs- oder Krankheitsfall bekommen Sie Dieter Boubong ans Telefon, der Ihnen gerne weiter hilft.

Unsere VFD Bayern Geschäftsstelle befindet sich in der

**Landshamerstr. 11
81929 München**

**Tel.: 089/13 01 14 83
Fax: 089/13 01 14 84**

**E-Mail: info@vfd-bayern.de
www.vfd-bayern.de**

An dieser Stelle laden wir Euch – jedes Mitglied – herzlich ein, sich aktiv in unserem Verein einzubringen, auch neue Mitglieder haben hier auf Wunsch sofort einen Betätigungsbereich! Wir freuen uns über jede und jeden, die/ der mitmachen will.

<p>Tierärztliche Praxis für Pferde Dr. med. vet. Hubertus Nebe</p> <ul style="list-style-type: none">• Fachtierarzt für Pferde• Tierärztliche Betreuung von Pferdesportveranstaltungen• 24-Stunden-Notdienst• Ambulante und Stationäre Versorgung	 <p>Tierarzt Nebe</p> <p>Im Hagenmahd 5 86825 Bad Wörishofen www.tierarzt-nebe.de praxis@tierarzt-nebe.de Telefon (0 82 47) 33 35 88 Mobil 0172-7 05 69 91</p>
--	---

Who is who in den Bezirken?

Bezirksverband Oberbayern

Der Bezirksverband Oberbayern ist sowohl flächenmäßig als auch von der Anzahl der Mitglieder der größte Bezirksverband in der VFD-Bayern. Als wichtiges Ziel haben wir uns den Ausbau der Wanderreitstationen in Oberbayern gesetzt.

Vorstand von Oberbayern



Vorsitzender

Heiner Natschack
Deisenhofen
natschack@vfd-bayern.de



Stellv. Vorsitzender

Hans Bachmair
Aying
Tel.: 01 72/7 41 56 43



Schriftführerin

Elisabeth Bachmaier,
Aying
elisabeth.bachmair@gmx.de

Kreisverbände

KV Bad Tölz/Wolfratshausen

Steffi Stückl
Tel.: 01 72/606 7300
Mail: rossnarrisch@t-online.de

KV München Stadt und Land

Susanne Bauer
Tel.: 01 70/4 70 31 50
Mail: kv-muenchen@vfd-bayern.de

Weitere Ansprechpartner:

Dachau

Renate & Georg Höchtl
Reitanlage Eckhof
Tel.: 01 72/8 19 35 57
hoechtl-eckhof@t-online.de

Erding

Heiner Sauter
Tel.: 08084/94 66 69
Mail: heiner.sauter@t-online.de

Ebersberg

Susi Fuß
Tel.: 08063/9 72 72 32
Mail: susanne.fuss@reiterhof-aschbach.de

Garmisch

Martina Maderspacher
Tel.: 01 70/5 14 38 59

Who is who in den Bezirken?

Pferdemarkt Miesbach

Elisabeth und Hans Bachmair
Tel.: 01 72/741 5643
Mail: elisabeth.bachmair@gmx.de

Freising/Pfaffenhofen

(KV in Vorbereitung)
Andrea von Kienlin
Mail: Andrea@vkienlin.de

Starnberg

(KV in Vorbereitung)

Michael Sickinger
Mail: Melin08@gmx.de

Weilheim-Schongau

(KV in Vorbereitung)

Dr. Susanne Aloé und Jürgen Schäffer
Mail: bessereweltfuerpferde@gmx.de

Landsberg:

Elmar Maier
Tel.: 01 75/3 23 02 23

Miesbach

Isabella Schwarzer
Mail: I.Schwarzer@gmx.net

Stammtische:

Bad Tölz-Wolfratshausen:

jeden letzten Donnerstag im Monat ab 19.30 Uhr
im Gasthaus zur Mühle in Beuerberg (Obb.). Sollten
dort Betriebsferien sein, trifft man sich in der Piz-
zeria „Bella Vista“ in Beuerberg, Info: Steffi Stückl,
01 72/606 73 00, rossnarrisch@t-online.de

Erding:

jeden letzten Donnerstag im Monat ab 20.00 Uhr
im Gasthaus Groll in Hofstarring

Ebersberg:

jeden letzten Donnerstag im Monat ab 19.30 Uhr
im Gasthof Netterndorf in Baiern

Freising/Neufahrn:

jeden ersten Donnerstag im Monat ab 19.30 Uhr.
Wo: Direkt an der A9, Ausfahrt Eching/Neufahrn
im Restaurant Dionysos, Freisinger Str. 3,
85386 Eching; Kontakt: Andrea von Kienlin,
Andrea@vKienlin.de, Tel: 081 65/67 05 46

Landsberg:

jeden ersten Mittwoch im Monat ab 19.00 Uhr
im Gasthaus Schauer in Untermühlhausen

München Eschenried:

vierteljährlich, Gasthof Kreuzhof
(Termine unter www.vfd-muenchen.de)

München Nord-Ost:

jeden ersten Montag im Monat ab 20.00 Uhr in
der Trattoria Senza Nome in Dirnismaning

München Süd:

jeden dritten Montag im Monat ab 20.00 Uhr
im Schinkenpeter in Oberhaching

VFD-Hufgeflüsterstammtisch

jeden ersten Dienstag im Monat im Okalahoma
in München

Wir suchen noch Ansprechpartner für die restlichen Landkreise in Oberbayern.

Falls Ihr Interesse habt oder noch einen Stammtisch kennt, der hier nicht aufgeführt wurde, bitte

Mail an: natschack@vfd-bayern.de

Who is who in den Bezirken?

Bezirksverband Oberfranken



Bezirksverbandsvorsitzender

Rudolf Volke
Moosweg 9
96123 Lohndorf
Tel.: 09505/74 10
Fax: 09505/6785
RudolfVolke@aol.com



Stellvertretender Vorsitzender

Reinhard Schaller
Mechlenreuth 89
95213 Münchberg
Tel. 09262/2043
Mobil: 01 71/6259797
Fax: 09251/2043
reinhard.schaller@web.de



Ehrenvorsitzender

Joseph Kessler
Einzelstraße 55
95234 Sparneck
Tel.: 09251/6834
Fax: 09251/6834

Folgende Regionalverbände gibt es außerdem in Oberfranken

Regionalverband

Coburg/Kronach/Lichtenfels

Walter W. Hegner
96237 Ebersdorf, Am Weinberg 5
Tel.: 09562/2244
Mobil: 01 71/5100421
Fax: 09562/2418
walter.w.hegner@kostenrechnung.com

Regionalverband Hochfranken

Reinhard Schaller
Mechlenreuth 89, 95213 Münchberg
Tel. 09251/3047
Mobil: 01 71/6259797
Fax: 09251/2043
reinhard.schaller@web.de

Folgende Kreisverbände gibt es außerdem in Oberfranken

Kreisverband Bamberg

Rudolf Volke
Moosweg 9, 96123 Lohndorf
Tel.: 09505/74 10
Fax: 09505/6785
RudolfVolke@aol.com
www.vfdnet.de/verband/bamberg

Kreisverband Forchheim

Annette Dokoupil-Gutensohn
Hintere Pfaffenleite 10, 91358 Kunreuth
Tel.: 09199/696787
Mobil: 01 75/2214700
BO-Stammtisch@t-online.de

Hier gibt's auch einen **Stammtisch**:
aktuelle Termine im Internet oder auf Anfrage

Hier gibt's auch einen **Stammtisch**:
jeden 1. Freitag in geraden Monaten ab 19.30
Uhr im Gasthof Schuhmann in Gosberg

Who is who in den Bezirken?

Bezirksverband Mittelfranken

In unserer wunderbar-wanderreitbaren Region gibt es jede Menge Angebote für Geländereiter. Durch das Engagement einiger Aktiver fehlt es auch nicht an Fortbildungsmöglichkeiten und Stammtischen. Wir freuen uns über neue Kontakte!



**Bezirksverbands-
vorsitzende**

Petra Stegmüller
Kühnhardt 28
91555 Feuchtwangen
Tel/ Fax. 09852/4165
info@pferde-unser-leben.de
www.pferde-unser-leben.de

**Stellvertretende
Vorsitzende**

Hilde Mader
Siedelbach 51
91459 Markt Erlbach
Tel.: 09102/2753
settledownranch@gmx.de

Folgende Kreisverbände gibt es außerdem in Mittelfranken

Kreisverband Fürth/Neustadt a.d. Aisch

Gaby Heim
heimgaby@gmx.de

Kreisverband Ansbach

Susanne Turbanisch
Wollersdorf 4
91564 Neuendettelsau
Tel.: 09874/4374

Kreisverband Roth

Richard Strobel
Raitersaicherweg 12
91189 Roth
Tel.: 09876/978292

Kreisverband Erlangen-Höchstädt

Werner Hansen
Heppstädt 12a,
91325 Adelsdorf
Tel.: 09195/1552
werner.hansen@baernhof.de

Kreisverband Nürnberg

Werner Schäff,
Bachstraße 17a,
91233 Speikern,
Tel.: 09153/97626
werner.schaeff@t-online.de

Folgende Projekte gibt es außerdem in Mittelfranken

Reitstationen zwischen Main und Donau

Neu überarbeitetes Kartenmaterial mit 130 Reitstationen und Informationen zum jährlichen Sternritt sowie weitere Veranstaltungen bitte anfordern bei:
Tourismusverband Romantisches Franken,
Tel.: 09803/94141, www.reiten-franken.de, www.stationenhopping.de

Detaillierte Routenplanung für einen 4-Tage-Ritt mit allem Komfort und „Rundum-Sorglos-Paket“, auch mit GPS-Daten

Who is who in den Bezirken?

Bezirksverband Unterfranken

**Bezirksverbandsvorsitzender**

Eberhard Reichert
VFD-Wanderrittführer ÜLWR
97497 Dingolshausen-Bischwind
Tel. 09382/3199 14 abends
Eberhard.reichert@gmx.de

**Stv. Bezirksvorsitzender**

Hans-Jürgen Wolf
Mentalhof, Leinach
Tel. 09364/791 19
wolf-leinach@t-online.de

**Schriftführerin**

Brigitte Wolf
Mentalhof, Leinach
Tel. 09364/791 19
wolf-leinach@t-online.de

Folgende Kreisverbände gibt es außerdem in Unterfranken

Kreisverband Schweinfurt

Eberhard Reichert,
VFD-Wanderrittführer ÜLWR
97497 Dingolshausen-Bischwind
Tel.: 09382/3199 14 abends
Mail: Eberhard.reichert@gmx.de

Kreisverband Würzburg

Hans-Jürgen Wolf, Mentalhof, Leinach
Tel.: 09364/791 19,
wolf-leinach@t-online.de

Kreisverband Miltenberg und Aschaffenburg

Tanja Breunig
Wanderreitstation Aubachtal,
63993 Mönchberg/Spessart
Tel.: 09374/7877
Tanja-Breunig@web.de
www.Spessartreiter.de

Kreisverband Main-Spessart

Alfred Döll (Internetbeauftragter Ufr.)
Am Hintern Hof 6
97776 Eussenheim/Aschfeld
Tel.: 09350/1549
info@connemarahof.de
Internet: www.connemarahof.de

Kreisverband Haßfurt

Liz Heckner
Steigerwald Ranch,
Bgm.-Polster-Str. 10,
96181 Rauhenenbrach/ Koppenwind
Tel.: 09554/9234 17
Mail: Liz@happy-horsemanship.de
www.happy-horsemanship.de

Who is who in den Bezirken?

Bezirksverband Niederbayern

Landau Dingolfing

Gerd Rott
(möglicherweise auch Rottal-Inn,
weil er direkt an der Grenze wohnt)

Passau

Alto Müller

Regen

Alex Sonntag

Freyung Grafenau

Gisela Thüringer (Steht noch nicht fest!)

Dietmar Köstler

kommissarischer Bezirksverbands-Vorsitzender

Bezirksverband Oberpfalz



Vorsitzender

Hans Braun
Böhmerwaldstr. 15
93464 Tiefenbach
Tel.: 09673/586
fem-design@t-online.de



Stellvertretender Vorsitzender

Björn Rau
Lenkenhütte 3
93449 Waldmünchen
Tel. 09972/904963
bjoern.rau@western-riding.de



Schriftführerin

Sabine Hofbauer
Mühlenweg 3
92637 Weiden
Tel. 0171/2136503

Kreissprecher:

Cham + Amberg

Gürke Gerhard
Tradtsstraße 12
93455 Atenzell
Tel. 0170/7718657
ggx@freenet.de

Neustadt a. d. Waldnaab

Träger Ludwig
Berghaus 1
92726 Waidhaus
Tel. 0171/736004, 09652/244
berghaus1@freent.de

Neumarkt in der Oberpfalz

Smyrek Carola
Martinistr. 44
92342 Freystadt
Tel. 0160/6563520
smyrek13@web.de

Regensburg

Regina Lichtmaneker
Altenthanner Straße 1
93177 Altenthann/Pfaffenfang
Tel. 09408/5079989
posselina@gmx.de

Weiden

Sabine Hofbauer
Mühlenweg 3
92637 Weiden
Tel. 0171/2136503

Who is who in den Bezirken?

Bezirksverband Bayerisch-Schwaben

Vom Alpenrand bis ins Donauries erstreckt sich unser Bezirksverband. In vielen Landschaftsbildern finden hier verschiedenste Aktive das Glück beim Reiten in freier Natur.

Wir wünschen uns zu allen bestehenden und zukünftigen Mitgliedern beste Kontakte!



Bezirksverbandsvorsitzender

Peter Schießl
Hauptstr. 8
86576 Schiltberg-Rapperzell
Tel.: 082 59/82 81 73
info@vfd-schwaben.de



2. Vorsitzender

Ralf Rother
Rosenweg 19
87634 Obergünzburg
Tel.: 083 72/25 18



Schriftführung

Gesine Rathke
Auwiesenstr. 6
86517 Wehringen
Tel.: 01 72/852 82 30
GesineRathke@web.de

Aktive VFDler und deren Projekte

Wanderreiten in Schwaben

Silvia uns Wolfgang Belm,
www.millstream-ranch.de
www.wanderreiteninschwaben.de

Petra Schwarz,
Ausbilderin in Schwabens Mitte
www.finca-negra.de

Franziska Schwab, Ausbilderin im Norden
www.reitschule-schwabhof.de

Fred Rai, Westerncity-Dasing,
Conny Raible
www.rai-reiten.de

Eine Initiative von Bernd Imminger
www.faires-reiten.com

Wanderreiterhof Allgäuranch von
Siegfried Huber
www.bauer-huber.de
www.allgaeu-ranch.de

Angelika Gaisser

www.wanderreitenimallgaeu.de

Petra Mayer,
Rittführerin im Allgäu
www.prickly-rose-ranch.de.vu

Reitverein St. Rochus, Röthenbach e.V.
ein VFD-Reitverein im tiefsten Allgäu
www.reitergruppe-roethenbach.de

Der Staudenhof, H. Gastl, C. Lorz
Hier können wir auch Kurse veranstalten!
www.staudenhof.de
Außerdem gibts hier einen **Stammtisch:**
jeden letzten Freitag im Monat ab 20 Uhr im
Bürgerhaus Reichertshofen in Mittelneufnach-
Reichertshofen

Petra Beras
plant eine neue Station in Fischach-Itzlishofen

Who is who in den Bezirken?

Stammtisch in Königsbrunn.

Gasthof Krone jeden Letzten Donnerstag im Monat

Ansprechpartner

für den Bereich Fahren:

Josef Schrallhammer

86647 Buttenwiesen

Tel 082 74/92 85 77

www.pferdesport-schrallhammer.de

Wolfgang Dörband

Tel.: 082 34/90002,

Mobil: 01 76/234 951 11

www.Virthahof.de

hier wird Gesine Rathke Westernreitkurse und weitere Kurse organisieren

Ralf Rother

Rosenweg 19,

87634 Obergünzburg

Tel.: 083 72/25 18

Kurs mit Benni Diepolder am Virthahof bei Bobingen am 04. März 2012, Infos www.vfd-schwaben.de und 01 72/8 52 82 30; „Berittenes Bogenschießen“ – Einführung

Entschuldigung an alle, die wir hier nicht erwähnen, die aber auch vielen Pferden und Mitreitern die Freude von Abwechslung, Aktivität und natürlichem Miteinander bieten. Meldet Euch, wir möchten Euch gerne auf unserer Homepage vorstellen: www.vfd-schwaben.de
Weiterhin wollen wir in Zukunft Kurse veranstalten. Wenn Ihr Wünsche habt, wendet Euch an uns, damit wir gemeinsam organisieren können.

Großes Angebot
auf 700 qm Verkaufsfläche
an Engl. und Westernsätteln,
Kummt und Sielengeschirren!

Reit- & Fahrspport



VEH

www.kutschen-veh.de

Besuchen Sie unseren neuen Online-Shop!

- Kutschen
- Geschirre
- Sättel
- Fahr- und Reitzubehör
- Stall- und Weidebedarf
- Kutschfahrten

Schloßstraße 12
91484 Sugenheim
Tel. 09165 / 5 79
Fax 09165 / 95 98 65
mobil 0170 / 3 58 64 25

Tipps und Tricks im Stall und bei dem Pferde

Immer mehr Menschen holen sich ihre Pferde nach Hause oder in einen eigenen, oft auch gepachteten Stall. Es gibt viele einfache Tricks, die einem das Leben enorm erleichtern können.

Zum Einen sollte immer darauf geachtet werden, dass Böden, Fahr- und Laufwege nach Möglichkeit trocken gelegt und befestigt sind, da dieses viel Zeit und Arbeit erspart. Zum Anderen sollte generell kurze Wege angelegt werden.

So mancher Stallbesitzer hat einen Stall ohne Strom und Wasser. Hier ist der Ideenreichtum gefragt. Ein Stromaggregat kann hier Abhilfe schaffen, und bei wenig Stromverbrauch ist oft schon ein Solarpanel auf dem Dach des Rätsels Lösung. Eine Autobatterie wird zwar häufig verwendet, ist aber weniger sinnvoll, da diese sehr schnell leer wird, für den Weidezaun doch durchaus brauchbar, wenn dieser gut in Stand ist.

Kabel sollten selbstverständlich niemals offen verklemmt werden, sondern immer in Dosen! Auch sollten sie möglichst außer Reichweite der Pferde oder wenigstens bissfest vor Pferden, zum Beispiel in PET-Rohren, verstaut werden.

Was tun, wenn man kein Wasser im Stall hat? Manchmal hat man die Möglichkeit, mit einem Schlauch bis zum Stall zu gelangen, so kann man sehr einfach Wasser transportieren. Hat man diese Möglichkeit nicht, hat es sich schon häufig bewährt, einen kleinen Autoanhänger zu organisieren und auf diesen einen 1000l IBC-Gitterwürfel zu montieren. Aber dabei darauf achten: Wenn der Container voll ist, hat er schlappe 1000kg – das sollte der Anhänger aushalten, ansonsten nur soweit befüllen, wie der Anhänger zugelassen ist! An diesen dann noch einen Übergang und einen Niederdruck-Selbsttränker geschraubt, hat man schon eine günstige Möglichkeit, sein eigenes Wasserfass zu bauen. Und dieses kann man bequem mit dem Auto transportieren.

Eine weitere Möglichkeit ist, das Wasser von der Dachrinne direkt in einen solchen Container zu leiten. Dabei aber darauf achten, dass kein Laub oder andere Verunreinigungen in den Container gelangen können (Dachrinnenschutz etc. anbringen).

Wenn Strom vorhanden ist, kann man auch den Behälter gut mit Styropor isolieren, das Ganze mit Bretter ummanteln und einen Öltankheizstab oder alternativ einen Aquariumheizstab darin versenken. Damit kann man selbst im tiefsten Winter den Pferden Wasser bieten, ohne fließendes Wasser zu besitzen. Hat man nur Bottiche, kann man im Winter einige rohe Holzleisten oder einen kleinen (nicht chemisch behandelten) Ball auf dem Wasser schwimmen lassen. Durch die Bewegung friert das Wasser auch nicht so schnell ein.

Ein befestigter Stallboden aus Beton oder Verbundpflaster oder gar Gummimatten sind eine erhebliche Arbeitserleichterung. Man hat somit einen glatten Boden und diesen kann man schnell und einfach misten und kehren.

Bei Matten hat man noch den Vorteil, dass man eine erhebliche Einsparung an Einstreu und Mist hat, da hier eine Nässe aufsaugende Schicht Späne ausreicht.

Heunetze können ebenfalls eine gute Einsparmöglichkeit darstellen. Festes Material und kleine enge Maschen sind hierfür eine gute Voraussetzung und schon für wenig Geld zu bekommen. Heunetze am wirkungsvollsten nicht mit der Kordel, sondern mit einen Karabiner pferdenasensicher verschließen. Damit können sie gleichzeitig an Anbinderinge, Stangen, Ösen... etc. angebracht werden. Auch in die Erde geschlagene Pfosten mit einem dazwischen aufgehängten Heunetz können eine gute Abwechslung im Pferdestall darstellen. Wem handelsübliche große Heunetze zu teuer sind, der kann z.B. aus dem Bauhandel Netze meterweise erwerben, die üblicherweise zur Gerüstssicherung verwendet werden. Mit ein bisschen Geschick lassen sich daraus hervorragend preiswertere Maßanfertigungen knüpfen!

Tipps und Tricks für Pferdehalter

Zum Befüllen der Heunetzkugeln kann man sich einfach einen alten Basketballkorb besorgen, das Netz entfernen, den Ring an die Wand schrauben, Heunetz daran befestigen und befüllen.

Alte Autoreifen können als Halter für Tränke- oder Futtereimer verwendet werden. Dazu aber bitte die Henkel der Eimer entfernen wegen der Verletzungsgefahr.

2 große übereinandergelegte Traktorreifen zusammengeschraubt kann man auch super als Heuraufe im Paddock verwenden, so können Pferde ihr Heu nicht zu sehr verziehen und im Dreck verteilen.

Straßenbesen und Schrubberbürsten kann man, natürlich ohne Stiel, mit der Holzseite an die Wand schrauben, schon hat man einen tollen Kratzbaum für Pferde. Auch Gummimatten und Kokosfussmatten haben sich vor allem beim Frühjahrs-Fellwechsel bewährt. Die Pferde werden es Ihnen danken. Wer noch ein paar Schrubber-Bürsten übrig hat, kann daraus auch prima Stiefelputzer bauen: Dafür zwei Stück nebeneinander mit den Borsten nach oben und an die Seiten jeweils eine mit den Borsten gegenüber aneinander schrauben.

Wenn Pferde dazu neigen, ihr Futter gierig hinunter zu schlingen und nicht genügend zu kauen, kann man ihnen mit ein paar größeren, runden Kieselsteinen diese Angewohnheit verderben, indem man diese in den Futtertrog oder den Futtereimer legt.

Schwerfuttrige Pferde fressen besser, wenn man einen Schuss Apfelessig über das Futter gibt. Auch Apfelmus oder etwas Honig (ca. 1 EL) wirken da Wunder. Mit Apfelmus nimmt Ihr Pferd wahrscheinlich auch Wurmkuren oder Schmerzmittel besser.

Malzbiere verleitet auch schwerfuttrige Pferde zum Fressen. Außerdem macht es zu dünne Kandidaten moppeliger. Ein erfreulicher Nebeneffekt: Es ist gut für die Hufe.

Ausgediente, aber 100 % gereinigte Mülltonnen haben sich als gute Futtertonnen bewährt. Man bekommt sie günstig von der Müllabfuhr und man kann in ihnen hervorragend Müsli vor Mäusen und Witterung sicher auch im Außenbereich aufbewahren.

Umhängefuttereimer kann man auch sehr leicht selbst herstellen, indem man einen Eimer mit großer Öffnung (z. B. Mineralien-Eimer) nimmt, den Henkel entfernt und ein altes Halfter so weit auseinander schneidet, dass nur noch Backen und Nackenteil an einem Stück hängen. Dieses alte Halfter dann mit Hilfe von einer stabilen Schnur in die Henkellöcher verknoten. Alternativ kann man auch eine weiche, dicke Kordel statt dem Halfter verwenden. So kann man sich das Füttern einzelner Pferde im Offenstall deutlich vereinfachen. Dies hat auch bei Pferden, die ihr Futter rund um sich verteilen oder ihren Eimer umwerfen, den Vorteil, dass das nicht mehr funktioniert.

Auch in der Sattelkammer kann man viele praktische kleiner Helfer wiederfinden. Ein Holzbock aus dem Baumarkt ist ein prima Sattelständer. Wenn man links und rechts noch ein Brett anschraubt in die Schräge, dann kann man sehr gut auch Westernsättel darauf ablegen.

An S-förmige Fleischhaken (bitte Vorsicht: Spitze abstumpfen!) kann man sehr gut seine Trensen und Co. aufhängen. Auch alte Kleiderhaken vom Flohmarkt lassen sich in der Sattelkammer gut befestigen.

An der Decke zwei Seile befestigen, am unteren Ende zwei Schlaufen ran, und eine Stange oder einen Balken durchschienen. So hat man gleich noch eine Aufhängung für Decken usw.

Ein oranges PE-Rohr, ca. 50 cm hoch, kann sehr gut als Gertenhalter dienen.

Ein Futterplan sowie ein Schwarzes Brett und eine Notfallliste mit allen wichtigen Telefonnummern und Kontakten sollten in keinem Stall fehlen, genau so wie ein gut sortierter Erste-Hilfe-Kasten. Eine Tafel, wo man anderen Leuten eine Nachricht hinterlassen kann, ist ebenfalls sehr sinnvoll. An ihr noch einen kleinen Eimer befestigt: schon kann man darin die Kreide und einen Wischlappen verstauen. Kugelschreiber fürs Schwarze Brett gehören immer an eine Kordel, so geht nichts verloren.

Tipps und Tricks für Pferdehalter

Im Paddock haben sich als Pferdebeschäftigung frische Äste zum Knabbern, Hüpfbälle zum Spielen sowie auch künstliche Gänge zur Wegeverlängerung bewährt.

Um die Sauberkeit im Stall zu wahren, einfach einen kleinen Mülleimer mit Deckel in die Stallgasse oder die Sattelkammer stellen, so kann man auch seine Einsteller prima erziehen.

Weidegeräte sollte man in einer abschließbaren Kiste aufbewahren. So ist es vor Vandalismus geschützt, und auch die Pferde können nicht auf dumme Gedanken kommen.

Koppelzäune niemals verknoten, immer spezielle Verbinder verwenden.

Stroh unter einer nicht mehr ganz so neuen Abschwitzdecke empfiehlt sich zur besseren Luftzirkulation. Dann müssen Sie Ihr älteres Deckenmodell nicht gleich durch eine neue Decke ersetzen. Außerdem wärmt das Stroh.

Auch dünne Lederriemen (ähnlich wie Schnürsenkel) sollte man immer am Sattel befestigt haben. Mit ihnen kann man unterwegs beispielsweise die Jacke am Sattel verstauen o.ä.

Gegen kalte Füße im Winter helfen Einlagen aus dicker Pappe. Legt man hierüber noch eine Moosgummieinlage in die Schuhe, dann sind die Füße herrlich warm. Jedoch nie zu dick einmummeln. Bei eingeschränkter Beweglichkeit friert man auch. Inzwischen gibt es auch für die Füße wiederverwendbare „Knicksohlen“, die man in die Schuhe schieben kann.

Alte Handtücher und Lappen immer aufheben, davon kann man nie genug haben, sei es zum Reinigen der Sattelsachen und Trensen etc. oder einfach nur zum Trockentupfen der Fesselbeugen.

Hat ein Pferd mit Mauke oder evtl. einen Friesen, Tinker, ein Shirehorse oder sonstiges Pferd mit starkem Kötenbehang? Zum Trocknen und Reinigen kann man gut Speisestärke verwenden. Einfach die Fesselbeuge und den Behang damit bestäuben und später wieder ausbürsten.

Ihr seht, mit ein bisschen Fantasie kann man eine Menge Geld sparen und sogar beim Abfall-Recycling aktiv werden. Man muss einfach nur ab und zu mal Gegenstände aus einem anderen Blickwinkel betrachten!

Sabrina Ostfalk, Easthawk-Ranch



Tierarztpraxis Dr. Petra Smital

Praxis für Naturheilverfahren (alle Tierarten)

Arbeitsschwerpunkte:

- Akupunktur (IVAS) und chinesische Kräuter
- Bioresonanztherapie

Eichenstrasse 5
82064 Straßlach-Dingharting

Mobil: 0176/ 6255 8306
E-Mail: petra@vetaku.de

Hausbesuche - Termine nach Vereinbarung

So ein Mist mit dem Mist?

Definition laut Wikipedia:

Mist ist die in der Landwirtschaft bei Viehhaltung in Ställen anfallende Mischung der Exkremente von Tieren (Dung mit Fest- und Flüssigbestandteilen, vgl. Gülle und Jauche) mit einem Bindemedium, traditionellerweise der pflanzlichen Einstreu, meist Stroh, manchmal auch Hobelspäne oder Hanfhäcksel, oft vermischt mit dem vom Vieh nicht verzehrten Heu. Mist ist ein Wirtschaftsdünger und zählt zu den organischen Düngern.

Bei der Lagerung und Ausbringung von Mist sind in vielen Ländern gesetzliche Vorschriften und Sicherheitsrichtlinien zu beachten.

Im Misthaufen wird, bevor der Zeitpunkt für das Düngen erreicht ist, der Mist nachgegärt und weiter aufgeschlossen, und die aggressiveren Substanzen ausgewaschen. Als wertvolle Ressource war ein großer, wohlgebauter Misthaufen eines Bauernhofes, schweizerisch auch Miststock genannt, sprichwörtlich „der Stolz jedes Bauern“.

Auf Anregungen und Anfragen unserer Mitglieder wollen wir uns einmal mit den Hinterlassenschaften unserer Vierbeiner befassen. Wir haben dazu im Vorfeld dieses Jahrbuches einen Aufruf an unsere Mitglieder über die Bayern Aktuell und eine Mailing-Aktion gemacht. Viele interessante und praktisch umsetzbare Vorschläge sind dazu bei uns eingegangen. Ganz herzlichen Dank an alle, die sich die Zeit genommen haben, ihre Erfahrungen in Text und Bild zu schicken. Dieser Beitrag kann nur einen kleinen Aspekt des Themas abdecken – wer mehr dazu erfahren möchte, vor allem in Bezug auf Vorschriften und Richtlinien, kann auf zahlreiche Fachbücher und auch Informationschriften und Merkblätter der Landratsämter und der Bayerischen Landesanstalt für Landwirtschaft (LfL) zurückgreifen.

Laut unserer Umfrage 2010 geht der Trend gerade der VFD-Reiter eindeutig in Richtung Offenstall. Sehr viele halten ihre Pferde in Eigenregie, in Haltergemeinschaften oder als Selbstversorger in kleineren Pensionsställen. Die Erfahrung zeigt, dass für die Pferdehalter und Stallbetreiber ein Problem zunimmt: Wohin mit dem Mist? Wo es früher selten ein Problem war, im Gegenteil – die Landwirte nahmen gerne den abgelagerten Pferdemist im Herbst für ihre Äcker an – da ist es teilweise schon so weit, dass es schwierig ist, überhaupt einen Landwirt zu finden, der den Misthaufen unentgeltlich abholt.

Aber fangen wir von vorne an:

Warum den Mist überhaupt sammeln, wo darf und sollte der Misthaufen am sinnvollsten angelegt werden und was ist dabei zu beachten usw.

Warum Abmisten?

Dass Stall und Weide abzumisten sind, sollte eigentlich außer Frage stehen. Die Verbreitung von Parasiten, Ungeziefer und die Entstehung von Geilstellen, die von den Pferden nicht mehr abgefressen werden und damit die Weidequalität mindern, sind die offensichtlichsten Gründe. Also schon im Interesse der Gesundheit unserer Pferde ist eine entsprechende Stall- und Weidehygiene unabdingbar. Je nach Anzahl der Pferde, die auf einer Fläche gehalten werden, sollte dies mindestens ein Mal am Tag erfolgen. Abgesehen davon, dass ein aufmerksamer Pferdehalter an der Beschaffenheit der Äpfel Aufschluss über die Gesundheit seiner Schützlinge erhält, sollte auch das Bild einer Offenstall- oder „Robusthaltung“ in der Öffentlichkeit sicherlich nicht das von verschmutztem und ungepflegtem Stall und Weide sein!

So gesehen, ist eine Offenstallhaltung nicht – wie oft gedacht – weniger aufwändig als eine reine Boxenhaltung! Das Abmisten von Paddock und Koppel ist ein zeitintensiveres Hobby als das

Die Story vom Mist

Ausmisten einer kleinen Boxenfläche. Darum als erstes zur Frage: Wie geht das am besten, wie am schnellsten und mit welchen Gerätschaften?

Für die Weide im höher stehenden Gras oder bei höherer Späne-Einstreu bietet sich ein lange, stabile Korbmistgabel für das Abmisten an. Damit kann man die Äpfel sauber auf die Gabel schütteln, ohne dass diese gleich herunterfallen.



Für das Misten auf Paddock, von abgefressenen Koppeln oder in unebenen Gelände hat sich ein ganz normaler Mistboy und ein kleiner Federrechen mit längerem Stiel bewährt. Kleine Tricks, wie das Hantieren mit diesen Geräten schonend für Hand- und Ellenbogengelenke passieren kann, zeigen die beiden Bilder: Der Federrechen kann mittels einem aus Klettband selbstgebastelten Gurt am Unterarm befestigt werden und der Griff des Boys kann z.B. mit einem Krückenstiel versehen werden. Dadurch hat man eine relativ große Hebelwirkung

und die Gerätschaft wird mit dem ganzen Arm gehalten und nicht nur mit der Hand. Dies erleichtert die Arbeit erheblich.

Wie kann der Mistberg an sich reduziert werden?

Eine sehr einfache Variante wäre es, weniger zu füttern, dann entsteht bekanntlich auch weniger Mist. Ob das allerdings eine Lösung ist, wollen wir mal dahin gestellt lassen... Wir empfehlen sie jedenfalls nicht!

Wir wollen ein paar Möglichkeiten aufzeigen, wie durch Organisation und gezielte Einstreu eine Menge erreicht werden kann.

Durch umsichtige Fütterung

Füttert man Heu auf dem Boden, so stellen sich Pferde hinein, treten das Heu in den Dreck, sie strahlen und äpfeln in das Heu und fressen es dann nicht mehr. Das Ergebnis ist im Wortsinn doppelt Mist: Die zu fütternde Heumenge wird entsprechend hoch und die Mistmenge nimmt zu. Indem man Heu aus Bodenraufen oder aus engmaschigen Heunetzen füttert, fällt kaum etwas daneben und der Abfall reduziert sich erheblich. Zudem sind die Pferde länger beschäftigt und fressen langsamer.

Auch die Einstreu lässt sich sinnvoll gestalten.

Wenn kein Weidegang möglich ist, ist Stroh an sich die Alternative, um dem Knabber- und Kaubedürfnis unserer Pferde Rechnung zu tragen. Allerdings ist bei Stroh eine relativ dicke Schicht notwendig, um Nässe zu binden. Ein sparsames Misten kann hier sehr zeitintensiv sein. Beim Anlegen einer Matratzenstreu sollte darauf geachtet werden, dass die Pferde dabei trotzdem trocken stehen – nichts greift Pferdehufe stärker an, als ein feuchter, ammoniakhaltiger Untergrund – von der Gesundheitsbelastung durch das Einatmen der Dämpfe bei der Futteraufnahme vom Boden einmal abgesehen. Eine zu weiche Einstreu ist im Übrigen auch für Sehnen und Muskeln am Pferdebein nicht optimal!

Hier kann es helfen, zusätzlich Späne einzustreuen, die als unterste Schicht die Nässe binden. Beim Ausmisten kann das trockene Stroh leicht zur Seite gegabelt werden und dann lassen sich mit der Schaufel die nassen Späne leicht herauschaufeln.

Die Story vom Mist

Wenn auf Stroheinstreu ganz verzichtet werden kann, haben sich wasserundurchlässige Stallmatten gut bewährt: Diese haben auch gesundheitliche Vorteile, denn Pferde sollen an sich nicht weich und warm stehen und liegen, sondern fest/leicht-federnd und trocken! Ein paar Eimer Sägespäne 3–5 mm dick auf die Matten gestreut, binden die Nässe und können einfach zusammengekehrt und entsorgt werden. Die Investition lohnt sich wirklich!

Vorteil der Späne sind zudem ein geringerer Lagerplatz, weniger Mistanfall und wer ein Sägewerk in der Nähe hat, kann sie sogar kostengünstig bekommen – hierbei aufpassen: Keine giftigen Holzsorten (Akazien!) verwenden!

Mit dieser Methode hat man wenig Mist mit nur wenigen Spänen darin. Der Mist verrottet außerdem erfahrungsgemäß schneller als mit Stroh, da man nur die Äpfel hat und minimal nasse Späne.

Wie sollte und darf der Mist gelagert werden?

Vor allem sollte sich der **Misthaufen am Stall** von „Mister“ oder „Misterin“ leicht anfahren und befüllen lassen. Natürlich muss auch eine Entsorgung durch landwirtschaftliche Fahrzeuge so einfach wie möglich sein. D. h. der Platz, wo der Misthaufen liegt, ist so zu wählen, dass kein Kraft- oder Balancierakt beim Schubkarren hinfahren und ausleeren notwendig ist, und ein Rangieren von Traktor und Mistwagen möglich ist. Außerdem ist ein räumlicher Abstand zu Orten, wo Pferde und Menschen sich aufhalten, sinnvoll – die Geruchs- und Insektenbelästigung kann dadurch auf ein Minimum reduziert werden. Vorteilhaft ist auch die Anlage an der windabgewandten Seite des Stalles, und er sollte auch nicht in voller Sonne liegen. Die vorgesehene Größe des Mistplatzes kann nach folgender Formel berechnet werden: Pro Pferd und pro Tag fallen ca. 20 – 30 kg Stroh-Mist an, im Monat kommen da ca. 6 m³ zusammen. Und es ist zu berücksichtigen, wie häufig eine Entsorgung stattfinden kann; ggf. ist einzukalkulieren, ob z.B. in der nassen Jahreszeit ein Abtransport überhaupt möglich ist oder notfalls eine größere Menge zu lagern sein wird.

Eine weitere Möglichkeit für Besitzer von nur 2 – 3 Pferden besteht darin, sich einen alten Anhänger zu besorgen, den vollzuladen und regelmäßig an einer erlaubten Stelle abzuladen. Dazu einfach in der Umgebung die Landwirte fragen, wer euch da einen bestehenden Misthaufen oder eine passende Örtlichkeit zur Verfügung stellt. Bei einer Pferdeanzahl bis etwa 5 oder 6 kann auch ein ausrangierter Ladewagen mit Kratzboden verwendet werden. Wobei z.B. eine unserer Einsenderinnen bei ihrem ehemaligen Heuladewagen die Pickup heraus gebaut hat und die vordere Deichsel verkürzt wurde. Die Räder hat sie etwas nach hinten versetzt, so dass das spätere Mistgewicht besser ausbalanciert ist. Zur Schonung der Bodenbretter bekam der Mistwagen noch ein Dach. Mit dem vorhandenen Kratzboden kann man den aufgeladenen Mist, den man direkt über eine kleine Rampe auf den Wagen mit der Karre fahren kann, problemlos wieder abladen.



Die Story vom Mist

Für die **Festmistlagerung im Freien** gibt es in Deutschland keine einheitliche Regelung. Die Landwirtschaftsämter sehen den Pferdemist als Dünger an, die Umweltämter als Abfall. Über Landratsamt und die Bayerische Landesanstalt für Landwirtschaft (LfL) können Broschüren und Merkblätter angefordert werden oder sind im Internet als Download verfügbar.

Auf keinen Fall darf Pferdemist wild in die Landschaft abgekippt werden! Durch Niederschläge ausgeschwemmte Huminstoffe bilden dann u.U. Pfützen und versickern in den Untergrund. Dadurch können sie eine Gefahr für das Grund- oder nahes Oberflächenwasser sein.

Die Belange des Naturschutzes sind in jedem Fall zu berücksichtigen.

Beim Lagern sollte vor allem darauf geachtet werden, dass sich kein Sickerwasser aus der Festmistlagerung bildet. Daher nach Möglichkeit die Mieten abdecken und den Boden entlang der Miete so lockern, dass verdichtete Fahrspuren verschwinden und evt. austretendes Sickerwasser keine Pfützen bilden kann.

Natürlich ist man auf der ganz sicheren Seite, wenn man eine sog. betonierte Festmistlagerstätte im Außenbereich baut.

Regelung in Bayern (Auszug):

... Zwischenlager für Stallmist in der Feldflur sind nur dann ohne befestigte Bodenplatte und ohne Auffangbehälter für Jauche zulässig, wenn Beeinträchtigungen der Oberflächengewässer, des Grundwassers oder des Bodens nicht zu befürchten sind. Dies ist in der Regel der Fall, wenn:

- *der Austritt von Mistbrühe sowohl unter wie auch seitlich des Zwischenlagers auf geeignete Weise zuverlässig verhindert wird,*
- *die Zwischenlagerung auf bewirtschafteten Nutzflächen erfolgt und der Lagerplatz jährlich gewechselt wird,*
- *der Lagerplatz außerhalb von Wasserschutz- und Überschwemmungsgebieten liegt,*
- *eine Lagerdauer von 5 Monaten nicht überschritten wird,*
- *von oberirdischen Gewässern ein ausreichender Abstand von 50 m, von nicht ständig wasserführenden Straßengraben und Vorflutgräben ein Abstand von mindestens 20 m eingehalten wird,*
- *ein Abfließen von Jauche in ein oberirdisches Gewässer ausgeschlossen ist.*

Gegen unsachgemäße Mistlagerungen kann wasserrechtlich vorgegangen werden, wenn eine konkrete Gefährdung des Grund- oder Oberflächenwassers vorliegt!

Die Ausbringungsmöglichkeiten sind gleichfalls in Bezug auf Flächen, Mengen, Jahreszeiten und Wetterbedingungen eingeschränkt.

Bei Misthaufen/Dunglegen darf keine Verbindung zu Abwasseranlagen (Schächten) und kein Aus- oder Überlauf bestehen. Für Boden und Wände sowie Baumaterialien solcher Dunglegen gibt es ebenfalls konkrete Vorschriften sowie die Notwendigkeit einer Baugenehmigung!

Hier ein Auszug aus dem StBG, § 6.6

Wer unbefugt den Boden in bedeutendem Umfang verunreinigt oder sonst nachteilig verändert, oder ein Gewässer (oberirdische Gewässer, Grundwasser) verunreinigt oder dessen Eigenschaften nachteilig verändert, kann mit Freiheitsstrafe bis zu 5 Jahren, in besonders schweren Fällen bis zu 10 Jahren oder mit Geldstrafe bestraft werden (§§ 324, 324a, 330 StGB). Das gilt auch für den Bereich der Landwirtschaft. Verstöße gegen wasserrechtliche Vorschriften können daneben als Ordnungswidrigkeiten mit Geldbuße bis zu 50.000 Euro geahndet werden.

(§ 41 WHG)

Die Story vom Mist

Möglichkeiten, mit dem vorhandenen Mist zu verfahren

Die Art der Weiterverwertung des Mistes ist ein wesentlicher Faktor, der die erforderliche Größe des Mistplatzes bestimmt. Wird der Mist in relativ kurzen Abständen abgeholt, oder soll er kompostiert werden und muss damit länger gelagert werden? Werden mehrere Mieten/ Maden angelegt oder wird der Mist zu einem großen Haufen bis zum Abtransport gelagert.

Im Folgenden sind einige Varianten erläutert, wie mit den wertvollen Hinterlassenschaften unserer Lieblinge verfahren werden kann.

Regenwürmer

Wer ab und zu seinen Misthaufen umschlichten muss, kann Unmengen von Regenwürmer entdecken! Fleißig und unermüdlich arbeiten sie sich durch den Mist und sorgen für eine natürliche Verrottung. Eigens für Pferdemisthaufen gezüchtete Würmer können sogar über den Fachhandel bezogen werden. Oder man besorgt sich welche von einem bestehenden Misthaufen, vermehrt sie fachgerecht und kann dann selbst in seinem Mist weiterzüchten. Bezugsquellen, Pflegeanleitungen und Informationen dazu sind im Internet zu finden.

Effektive Mikroorganismen

Über EM in der Pferdehaltung und Fütterung hatten wir im letzten Jahrbuch schon berichtet. Mittlerweile sind immer mehr Anwendungen bekannt. Auch rund ums Pferd setzen immer mehr Menschen diese kleinen Helferlein ein. Speziell für Pferdehalter gibt es ein Buch, in dem kurz und verständlich alle Anwendungen beschrieben sind. Dies reicht über eine gesunde Fütterung mit EM bis hin zur Stall- und Weidepflege. Durch den Einsatz von EM kann z.B. die Fliegen- und Geruchsbelästigung im Sommer um ein Vielfaches gesenkt werden!

Hier ein Bericht zur Mistverwertung, den wir von Stephanie Wagner, Oedhof bei Adlkofen, bekommen haben, die die stolze Anzahl von ca. 140 Ponies zu versorgen und deren Bollen zu entsorgen hat:

„Wie man auf den Bildern sehen kann, haben wir oben auf dem Komposter einen Behälter, aus dem das EM gleichmäßig und dauernd gesprüht wird (haben wir selbst so installiert), solange die Maschine fährt.

Generell kompostieren wir seit ca. 6 Jahren auf diese Weise, haben seitdem nie mehr anders gedüngt und auch sonst keine Stoffe auf die Weiden ausgebracht, außer diesen Kompost; die Weidequalität hat sich seitdem verbessert, das Gras ist „schöner“ und auch im Herbst immer noch gut; wächst auch besser und schneller nach.



Würmer sind kein Problem, weil beim Kompostieren so hohe Temperaturen erreicht werden, dass alle Parasiten absterben (haben wir anfangs immer wieder überprüft, sowohl den „Endkompost“, als auch während dem Kompostieren).

Der Kompost kann im Sommer nach 4–5 Wochen ausgebracht werden, wenn er 1x tgl. mit der Maschine umgewälzt und dabei besprüht wird; man riecht auch gut, wenn es fertig ist, dann riecht's wirklich nach Erde und nicht mehr nach Mist.

Die Story vom Mist

Im Winter dauert das Ganze ein bisschen länger, ca. 6 Wochen bei gleicher Bearbeitung, wahrscheinlich, weil die Außentemperaturen niedriger sind und der Kompost dann länger braucht zum Erhitzen; generell ist es gut, wenn der Mist nicht ganz frisch ist, sondern sich ein bisschen gesetzt hat – 2 Wochen reichen schon aus...



Für eine Menge wie auf unseren Bildern (3 Bahnen, je ca. 20 m lang, von uns mit dem Hoftrack aufgeschüttet) braucht man ca. eine Stunde pro Tag zum Umwälzen; zu Beginn ein bisschen länger, weil der Mist ja auch noch grober ist, später ca. ¾ Stunde, wenn er feiner ist und man ein bisschen schneller fahren kann.

Unser Mitarbeiter sitzt dann oben auf der Maschine und fährt mit einer Fernbedienung. Er sitzt oben zur Kontrolle der Spritze mit dem EM, sonst wär's nicht nötig.

Wenn der Kompost fertig ist, wird er mit dem Miststreuer auf die Wiesen gebracht. Auf den Bildern ist der Mist noch sehr frisch, ca. eine Woche alt; man sieht Dampf aufsteigen von der Wärme; wenn's weiter fortgeschritten ist, dann dampft er deutlich mehr (im Sommer bei hohen Temperaturen noch deutlicher); wenn er fertig ist, dampft er fast gar nicht mehr.

Ein weiterer guter Tipp kommt von Kerstin Wende, Forchheim:

Wir haben eine kleine Wiesenfläche zur Mistkompostierung „geopfert“. Wir schütten den Mist schubkarrenweise in Maden hinter- und aufeinander. Wenn die Made ca. 1m Höhe erreicht hat, legen wir eine neue Made an. Wir haben auch mit so einer Made ein Hügelbeet gestaltet, unter das wir Holzabfälle gelegt und dann den Pferdemist aufgestreut haben. Die Maden lassen wir dann ca. 1–2 Jahre verrotten, wobei sie in dieser Zeit 2mal im Jahr umgeschichtet werden, also der Mist wieder ordentlich aufgeschüttet wird, nachdem er ja von Monat zu Monat schrumpft. Wenn so eine Made dann also ca. 1 Jahr verrottet ist, legen wir diesen Mist auf unser Hügelbeet und bepflanzen es mit Kürbis- und Zucchini-Pflanzen. Die Pflanzen wachsen wie wild und es ergibt jedes Jahr eine sehr gute Ernte, auch wenn wir die in Blumentöpfen vorgezogenen Pflanzen erst im Juni auspflanzen. Wenn die Erntezeit vorüber ist, ist der Mist wieder beträchtlich geschrumpft. Wenn ich dann für Koppelabteile „Erde“ zum Auffüllen brauche oder gute Erde für den Gemüsegarten, dann entnehme ich diese dem abgeernteten Mistbeet. Das Mistbeet wird dann wieder mit der ältesten abgelagerten Made aufgefüllt und der Kreislauf wiederholt sich. So haben wir also keine Kosten zur Mistentsorgung, die Regenwürmer in den Mistmaden leisten sehr gute Arbeit und der Mist ist immer einwandfrei verrottet (keine verbrannten Stellen) und ergibt besten Humus. Die Pflanzen, die in diesem Humus wachsen, werden locker 3mal so groß wie vergleichbare in normaler Gartenerde.

Die Story vom Mist

Ähnlich verfährt auch Steffi Hahn, Pinzberg:

Statt Maden hat sie quadratisch (etwa 3 x 3 Meter) angelegte Misthaufen. Sie sind direkt aneinander gereiht, in einer Höhe von ca. 1,20m mit Kaninchenstall-Draht umzäunt. Wenn einer voll ist, kippt sie den frischen Mist in den nächsten Platz. Beschleunigt durch Fütterung und regelmäßigem Besprühen mit EM-Lösung verrottet ein solcher Haufen in ca. 1 Jahr komplett und kann auf der Weide oder auch im Garten direkt wieder ausgebracht werden. Sie hat 4 solcher Misthaufen, die sie in dieser Art und Weise immer wieder verwenden kann.

In den letzten drei beschriebenen Fällen ist also eine herkömmliche Entsorgung über Landwirte praktisch überflüssig. Der abgelagerte Mist kann im Gegenteil wunderbar auch an Freunde, Nachbarn, Bekannte (zur Selbstabholung – versteht sich!) verteilt werden.

Bei Fragen zu den Berichten unserer Mitglieder wendet euch bitte an uns

jahrbuch@vfd-bayern.de,
Stichwort „Mist“,

dann stellen wir gern den Kontakt zu ihnen her.

Annette Dokoupil-Gutensohn, Jahrbuchredaktion

<p>MARKUS SCHREYEGG LOHNUNTERNEHMEN</p>  <p> Markus Schreyegg Lohnunternehmen Linderbergweg 1 - 82229 Unering 0172 / 800 15 08 - 0171 - 145 15 66 Fax: 08153 - 90 98 77</p>	<p>Ihr zuverlässiger Dienstleistungspartner für:</p> <ul style="list-style-type: none">- Mist-/Kompostabholung und Ausbringung- Hackschnitzel - Sägemehl- Getreide und Silo wegfahren - Radlader- Muldenkipper (Terrareifen - Lenkachs mit Pflanz)- Getreide-/Raps- und Maisdrusch, Gras-/Getreide GPS-/Maishäckseln (Mais-LKS)- Grün-/Maisflächen mulchen - Pflügen, Sportplätze und Anlagen mähen, Wegebau - Aufreiser - Seilbrecher - Gräber - Platten - verdichten, Winterdienst für Straßen, Parkplätze und Gehwege
---	--

Auch Profis können dazulernen

Warum das Reiten auf dem Platz auch für routinierte Wanderreiter wichtig ist

Warum sollte der Wanderreiter auf dem Reitplatz üben? Diese hintersinnige Frage stellte mir Verena Eckert, nachdem sie hörte, dass ich bei Petra Stegmüller ein „feineres Händchen“ erlernen möchte. Gute Frage, dachte ich mir, kannte sie mich doch nur als Geländereiter. „Platzreiten“ war bis dato nicht so mein Ding. Verirrte ich mich mit meinem Pferd doch mal auf dem Platz, waren unsere Zirkel mangels Übung nicht gerade ein Paradebeispiel an Eleganz und Leichtigkeit, die Bewegungen ungenau, die Hilfen deutlich sichtbar.

Dafür waren meine Stute und ich fast jeden Tag im Gelände unterwegs. Den einen Steilhang hinauf, den nächsten hinunter, rüber über den Graben, zwischen den beiden Birken hindurch und um die Buche herum gezirkelt. Yihahh, Training und Gymnastik genug. Dachte ich, aber denkste mal... blieben unsere Kreisel um die Buchen doch recht kantig.

Der Zufall brachte mich und mein Pferd zu Petra Stegmüller, Trainerin, Wanderreiterin und Physiotherapeutin in Personalunion. Die unterzog uns zunächst einer kritischen Beurteilung. Ihr Fazit: Das Pferd überanstrengt, der Sattel unpassend, die Zügel zu breit für feines Reiten, die Hilfen mit zu viel Druck – so lautete, kurz zusammengefasst, das vernichtende Urteil.

Geläutert unterzog ich mich einer Nachschulung über das Gymnastizieren von Pferden mit Longe und beim Reiten. Petra erinnerte mich wieder daran, wie wichtig Basisarbeit ist und auch daran, den Alltag etwas abwechslungsreicher zu gestalten. Es ist mir wichtig, nicht nur Ausdauerleistung zu fördern, sondern auch die Beweglichkeit der Gliedmaßen und die des Geistes meines Pferdes zu trainieren. Dies hilft mir, mein Pferd auf Wanderritte vorzubereiten. Durch wiederholende Übungen am Platz kann ich mein Pferd eindeutiger beurteilen und seine Verfassung einschätzen. Ein nicht zu unterschätzender Vorteil in einer langen Reitsaison.



Ein Dressurcrack bin ich nicht geworden und Reiten macht mir im Gelände einfach mehr Spaß, aber ich habe einiges mit ins Gelände genommen, das ich bei Petra gelernt habe. Auf dem Platz findet man mich nun häufiger, schließlich soll sich das Gelernte auch festigen.

So kann man die oben gestellte, durchaus provozierend gemeinte Frage so beantworten: Reiter, egal welcher Ausbildungsstufe, sollten sich nicht auf ihren Lorbeeren ausruhen. Die VFD in Bayern hat viele Rittführer, Übungsleiter und Ausbildungsstätten (zu finden unter anderem in diesem Jahrbuch). Hier kann man meistens sogar in der Nähe des Wohnorts jemanden finden, der einem weiterhilft.



Speziell für Übungsleiter ist Fortbildung sogar Pflicht. Allen anderen kann ich aus eigener Erfahrung nur raten, sich ab und zu mal wieder zu einem Trainer zu begeben. Es schleifen sich doch viele Unzulänglichkeiten ein, die man akzeptiert, weil man ja irgendwie zurecht kommt.

Einen ersten Schritt in dieser Richtung habe ich bereits gemacht und ich durfte die Möglichkeiten, die mich erwarten können, schon mal erschnuppern.

Deshalb möchte ich mit einem Zitat von Jutta von Grone aus Claus Penquitts neuer Freizeitreiterakademie enden: „Nicht jeder kann ein Beethoven, ein Rubens oder ein Karajan bezogen auf das Reiten sein. Gleichwohl mussten auch diese Hochbegabten zur Ausübung ihrer Kunst die Lehre vom Kontrapunkt, die des Goldenen Schnittes oder die des Taktes eingehend studieren. Erst diese Grundlagen ließen doch ihr begnadetes Talent zu vollendeter Kunstausübung möglich werden.“

Nun Freizeitreiter bewegen sich auf anderem Niveau. Aber auch sie können mit guten Grundlagen und Zähigkeit, Fleiß und Geduld viel dazu lernen und sich somit weiterentwickeln. Wie so oft ist auch hier der Weg das Ziel.

Ralf Gollwitzer

4 Tage Wanderreiten im Romantischen Franken



**Vier aktive Wanderreitstationen
haben für Sie ein
"Rundum-Sorglos-Paket"
geschnürt
(mit Kartenmaterial und GPS-Daten)**

Reiten Sie - wir kümmern uns um den Rest!
www.stationenhopping.de

Von Heinzelmännchen und Wanderreitstationen...

Für die Wanderreiter ist es Urlaub, für die Gastgeber oftmals richtig Arbeit. Nicole Menzel hat beides erlebt und berichtet für uns aus beiden Sichtweisen – nämlich als Gast und als Gastgeberin des Wanderreiterstützpunktes im mittelfränkischen Kühnhardt.

Die Station aus Wanderreiter-Sicht:

Vor einem Jahr zog ich mit meinem Trakehner Viento 700 km durch die Lande. Dabei kam ich auch beim Wanderreiterstützpunkt von Peter und Petra Stegmüller im mittelfränkischen Kühnhardt vorbei. Auf einer Pferdemesse hatte ich ihren Flyer mitgenommen. Als mich mein Weg dann Richtung Crailsheim führte, erinnerte ich mich und rief einen Tag vorher an, ob ich vorbeikommen könnte. Wann ich ankommen würde, wollte Petra wissen. Na, das wusste ich einen Tag vorher noch nicht. Petra gab grünes Licht, denn im Juli bei 35°C sind nur wenige Wanderreiter unterwegs. Mittags rief ich nochmal kurz an. Jetzt konnte ich meine Ankunftszeit genauer abschätzen. Nicht mehr lange und ich stand im Stall der Stegmüllers. Hier das Wasser, dort die Abspritzmöglichkeit, mein Sattel in die Scheune und dort die Unterkunft für mein Pferd. Ob ich ihn noch wälzen lassen möchte. Ja gerne. Schnell wurden die hauseigenen Pferde verräumt und mein treuer Begleiter hatte den ganzen Auslauf für sich. Genüsslich gewälzt stand er nun auf seinem Paddock und malmte frisch gemähtes Gras. Die Pferdewelt war in Ordnung.

Für mich gab es kurz darauf frischen Kaffee, ein Stück Kuchen und nette Unterhaltung mit Petra. Da ich auf meinem Ritt oft genug froh war, überhaupt unterzukommen, freute ich mich am Willkommen-sein mit Familienanschluss. Dazu ein helles Zimmer mit sauberem Bad, nach all den Nächten im Schlafsack vor der Box eine Wohltat! Abends saßen wir bei leckerem Essen und „verbesserten“ die Pferdewelt. Ich blieb einige Tage, ruhte aus und fühlte mich wohl.

Dann zog ich weiter. Doch im nächsten Jahr kam ich zu einem Sommerpraktikum wieder und erlebte eine Wanderreitstation „hinter den Kulissen“. Und mir wurde klar, was für mich so leicht und natürlich aussah, ist oft gute Planung und zeitaufwendige Vorbereitung.

Die Station aus Sicht der Gastgeber:

Wenn Petra beim Frühstück verkündete „heute kommen 4 Wanderreiter“, dann war der Tag eigentlich schon verplant. Um 7 Uhr Füttern der hofeigenen Pferde, danach gemeinsames Frühstück. Was sollen wir kochen für die Wanderreiter (= Hopperer vom Stationen-Hopping)? Und wer fährt einkaufen? Wer ist ab 15.00 Uhr am Stall, denn wir wissen nie, wann die Reiter ankommen. Ist noch genügend Milch da, oder müssen wir noch zum Milchbauern?

Dann los, lass uns noch schnell die eigenen Pferde reiten. Mittags fährt eine von uns einkaufen, frisch, möglichst regional und saisonal soll es sein. Und dann bereiten wir alles schon vor, damit dem genüsslichen 3-Gänge-Menü nichts im Wege steht.

Für die Pferde werden die Boxen frisch eingestreut und die Raufen mit dem hofeigenen Heu gefüllt. Peter kommt von der Arbeit – rauf auf seinen Traktor und mäht frisches Gras. Ab 15 Uhr bleibt immer



einer von uns am Hof, denn die Reiter kommen gerne dann, wenn man mal schnell noch weg ist... Manchmal bleibt noch Zeit für einen Kaffee in aller Ruhe. Oft riechen ihn aber auch die Gäste und stehen zeitgleich auf dem Hof. Petra heißt alle Gäste, wie damals auch mich, herzlich willkommen. Das Scheunentor auf, alle hinein, dort anbinden, hier abspritzen, Wassereimer gibt es da hinten, Futter ist schon vorbereitet. Wir laufen von einem zum anderen. Trennen den Auflauf ab, damit sich alle Pferde noch bewegen können und bauen Sattelständer, damit alles ordentlich aufgehängt werden kann. Wenn die Pferde zufrieden sind, kehrt Ruhe ein.

Die Reiter sitzen um den runden Gartentisch. Kaffee, Kuchen, etwas Wasser mit Holunderblütensirup? Ja gerne. Wir laufen los, die Kaffeemaschine brummt um die Wette. Dann sitzen wir gemeinsam im Garten. Was haben die Hopperer erlebt? War es ein schöner Tag, eine gelungene Strecke? Oft wird viel gelacht und sich ausgetauscht.

Die Reiter gehen duschen, doch für uns geht es weiter. Das Essen soll pünktlich um sieben auf dem Tisch stehen und bis dahin sind noch alle Pferde zu versorgen. So kocht meist einer von uns, während die anderen ausmisten, Wasserfässer füllen, Kraffutter und Heu zurecht machen und all das tun, was auf einem Hof sonst noch anfällt.

Um sieben ist das Essen tatsächlich fertig. Alle Reiter erscheinen frisch geduscht. Lecker ist es, wie so oft, und wir freuen uns gemeinsam mit unseren Gästen. Viele Geschichten gibt es zu erzählen. Bis der Nachtschlaf auf dem Tisch steht, ist es meist neun Uhr. Danach gehe ich nach Hause. Wie lange sie wohl noch erzählen? Ich bin froh, dass ich einfach gehen kann. Nach all den Vorbereitungen möchte ich jetzt noch in Ruhe für mich sein. Denn am nächsten Tag geht es in aller Frühe wieder weiter. Wir sind die ersten, die alle Pferde versorgen, 3 km entfernt frische Brötchen holen und beim Schnipseln des Obstsalates allen einen wunderschönen guten Morgen wünschen. Peter erklärt den besten Weg und meldet die Gäste bei der Mittagsstation an. Während die Gäste nach dem Essen die Pferde satteln, verladen wir die vielen Taschen und Einzelteile. Manchmal ist es soviel Gepäck, dass es kaum in das Auto passt. Erstaunlich! Danach fährt Peter das Gepäck zur nächsten Station. Petra und ich verabschieden die Wanderreiter und wünschen einen wunderbaren Ritt. Und während sie von dannen reiten, stehen wir schon mit Mistgabeln und Schubkarren im Stall. Der Tag beginnt von Neuem.

Fazit:

Liebe Wanderreitfreunde – es war mir vorher nicht bewusst, wie viel Arbeit hinter dieser Gastfreundschaft steckt. Denn reich wird man davon nicht. Das muss man wirklich leben und von Herzen wollen. Sicher wird es nicht überall so aufwendig betrieben wie beim Stationenhopping. Wie schön, wenn dann der ein oder andere Wanderreiter schon seine Box gemistet oder die Stallgasse gekehrt hat. Bei 8 eigenen und 4 Wanderreitpferden spüren wir jeden Handgriff und freuen uns über jede kleine Hilfe. Jetzt weiß ich, wie viel Arbeit und Organisation hinter einer Wanderreitstation steckt und danke allen, die mich aufgenommen haben, nochmals aus tiefem Herzen. Auf frohe Ritte und alle Zeit viel Spaß mit unseren 4-beinigen Kameraden.

Nicole



Von einem, der auszog, das Fürchten zu (ver-)lernen!

So oder so ähnlich könnte mein Motto lauten, warum ich an dem Kurs für ängstliche Reiter, unter der ebenso charmanten wie kompetenten Leitung von Verena Eckert, am 24./25. September 2011 auf dem Stegmüllerhof nahe Feuchtwangen teilgenommen habe.

Zwar liegt mein folgenschwerer Reitunfall schon Jahre zurück, die Verletzungen sind längst spurlos verheilt, dennoch hatte ich seither bei jedem Ritt SIE dabei. SIE, die Angst, die Befürchtung, es könnte wieder so kommen. Immer dieses negative Kribbeln im Bauch. Die Freude am Ausritt trat immer erst nach erfolgreichem Absteigen am Ende des Rittes auf. Nach Möglichkeit nicht traben, nicht galoppieren, wurde das Pferd schneller, begann ich mich zu verkrampfen – ein Teufelskreis. Dann, im Frühjahr las ich in einer VFD-Beilage über den Kurs „Glücklich Reiten – ein Kurs für ängstliche Reiter“. Wenn ich mehr vom Reiten haben will, dann musste ich etwas ändern. Wenn nicht jetzt, wann dann?

Gesagt, getan, respektive gebucht. Am 24. September stand ich um 9 Uhr bei Petra und Peter Stegmüller in Kühnhardt bei Feuchtwangen auf dem Hof. Hier sollte der Kurs stattfinden. Petras herzliche Begrüßung und das urgemütliche Ambiente des Hofes ließen letzte Zweifel, ob ich mich richtig entschieden hatte, sofort verfliegen.

Neben mir, dem Quotenmann, waren noch drei Mädles in der Gruppe. Ich hatte sofort den Eindruck, wir würden uns alle schon lange kennen. Es gab keine Vorbehalte, keine Berührungsängste.

Nach einem Startkaffee begrüßte uns Verena Eckert, unsere Mentaltrainerin und Kursleiterin, und stellte uns die Inhalte und den Ablauf des zweitägigen Kurses vor. Um einen Eindruck von den Motiven und Erwartungen der Teilnehmer zu bekommen, begannen wir mit einer Vorstellungsrunde. Jeder erzählte kurz etwas über seine reiterliche Laufbahn und über das Wie und Warum. Damit hatten wir eine Basis geschaffen.

Verena erläuterte uns den Angstkreislauf und die Entstehung der Maisfeldmonster und Gelbe-Sack-Gespenster...und den Umstand, dass dieses Kopfkino nicht etwa dem Denken unseres Pferdes entspringt, sondern ausschließlich Ergebnis der kreativen Vorstellungswelt des Reiters ist.

Die Art und Weise der Erklärung regte den Teilnehmer(innen)kreis immer wieder zu spontanen Kurzdiskussionen an und auch der Humor kam nicht zu kurz. Gleich vorweg, es hat riesig Spaß gemacht, und wir haben auch viel gelacht.



**Mentaltraining für
Reiter & Pferdefreunde**

Mit meinem Angebot begleite ich Sie gerne zu Ihren selbst definierten Zielen:

- Vorbereitung für VFD-Prüfung und Turnier
- Kurse & Coachings für ängstliche Reiter
- Einzelcoachings zu individuellen Themen

TELEFON +49 (0)178 - 84 51 270

Verena Eckert
VFD-Übungsleiterin Wanderreiten
Heilpraktikerin für Psychotherapie
Sport-Mental-Coach Basic (Sport NLP Academy)

www.gluecklich-reiten.de

Mentaltraining

Nach einer ausgiebigen Mittagsbrotzeit animierte uns Verena, tiefer in uns hinein zu hören. Ich glaube, jeder von uns hat an diesem Nachmittag auch an sich wieder neue Seiten entdeckt. Abgerundet wurden die Gruppenarbeiten am Nachmittag mit praktischen Lektionen auf dem Reitplatz. Mit auf den Weg gab uns Verena noch eine kleine Hausaufgabe, die jeder von uns gerne bis zum nächsten Morgen erledigen wollte.

Nachdem wir uns „unser“ Pferd aus dem Stall von Petra ausgesucht hatten, ging's ab zum Reitplatz.

Die perfekt ausgebildeten und absolut ruhigen Pferde ließen schon auf die fachlichen Qualitäten von Petra Stegmüller, die im Bereich des Western- und Wanderreitens einen ausgezeichneten Ruf genießt, schließen. Ihre humorvoll direkte Art uns auf falsch Erlerntes oder Verbesserungswürdiges hinzuweisen, machte auch auf dem Reitplatz das Lernen zu einem sehr positiven Erlebnis. Beim abendlichen Brathendlessen der Gruppe klang der erste Tag aus.

Der Sonntag begann mit einem gemeinsamen Frühstück. Dann machten wir uns wieder an die Arbeit. Stärken jedes Teilnehmers ermitteln, Ziele festlegen und vieles mehr. Auch der Sonntag wurde durch einen praktischen Teil vervollständigt. Und diese Reitstunde endete wohl für jeden von uns Teilnehmern mit einem Erfolgserlebnis. Freihändiges Traben und Galoppieren an der Longe unter Petras Anleitung und...plötzlich spürte ich, wie viel Spaß das Reiten ohne Angst machen kann. Das Kribbeln im Bauch wich einer gewissen Leichtigkeit und der Erkenntnis: Yes, I can! Hätte ich keine Ohren gehabt, ich hätte im Kreis gelacht. Es war ein genialer Abschluss.

Fazit: ich kann diesen Kurs nur empfehlen. Sicher wird in nächster Zeit noch das eine oder andere Müllsackmonster versuchen, sich meiner zu bemächtigen, aber jetzt hab ich das Werkzeug erhalten, damit umzugehen. Und eines weiß ich sicher. Das Reiten wird mir künftig weitaus mehr Spaß machen, als es bislang der Fall war. Der Anfang ist schon gemacht.

Ich möchte mich noch einmal bei Verena bedanken, die in unnachahmlich humorvoller und kompetenter Art auf uns Teilnehmer eingegangen ist. Ganz besonderen Dank möchte ich auch Petra und Peter Stegmüller aussprechen, die uns mit ihrer Gastfreundschaft auf ihrem Hof jederzeit das Gefühl gaben, eine große Familie zu sein.

Armin



„Entspannen und Fahren“

Die vielen Initiativen der VFD Bayern zum Fahren haben das VFD-Mitglied Dietmar Krüger aus Niedersachsen zu einem Beitrag veranlasst, den wir sehr gerne im VFD-Jahrbuch 2012 vorstellen, weil er Alternativen beschreibt.

Dietmar ist ein erfolgreicher und anerkannter Fahrausbilder im LV Niedersachsen. Er beschäftigt sich neben der Maßfertigung von Geschirren zum Fahren mit Pferden, Eseln und Mulis auch mit Anspannungen für Ziegen, Rinder und Hunde. Seine Erfolge mit den von ihm gefahrenen Mehrspännern der Rasse Rheinisch-Deutsches Kaltblut auf nationalen und internationalen Schauen und Wettbewerben sind legendär.

Entspannt Fahren – und das sicher und pferdeschonend – sollte das erklärte Ziel der VFD sein. Ich begrüße deshalb sehr, dass Horst Brindel und Josef Schrollhammer in den Ausgaben von „Bayern Aktuell“ neben der bislang ausschließlich in der VFD und FN gelehrtten Fahrweise nach Achenbach, gleichberechtigt die ungarische Kunst der Leinenführung darstellen und es bereits Lehrgänge zum Fahren auf ungarische Art gibt. Ich hoffe, dass wir uns dazu durchringen können, diese Fahrweise auf Anfrage vermehrt zu lehren und zu prüfen. Früh hat die VFD bahnbrechend die verschiedensten Reitweisen zugelassen und anerkannt und konnte ihnen damit auch Raum zur Entwicklung geben. Gleiches sollte für das Fahren ebenfalls zur praktischen Anwendung kommen.

In diesem Zusammenhang möchte ich diese längst überfällige Diskussion erweitern. Man verzeihe mir dabei mein Bekenntnis zu dem von mir entwickelten Fahrstil, aber dadurch bleibt die Diskussion ehrlich und authentisch.



Auf neuen materiellen Möglichkeiten basierend habe ich vor 10 Jahren unter dem Namen „Sieltec-Geschirr“ ein etwas anderes Geschirr und eine etwas lockerere, aber dennoch sehr sichere Fahrweise „auf den Markt gebracht“.

Kurz skizziert, handelt es sich um eine extrem leichte und dadurch pferde- und fahrerschonende Geschirrkonstruktion aus synthetischen Hohlgeflechten, die viele Erleichterungen in das doch immer wieder knapp bemessene Alltagsleben der FreizeitfahrerInnen bringt. Dass dabei auch einige bislang als unumstößlich geltende Bestandteile der klassischen Fahrlehre neu definiert werden konnten, sei nur am Rande erwähnt, wie z. B. dass es beim Zweispänner durch Bauart und Material keine gebrochene Zuglinie mehr gibt, oder beim Einspänner unsere Selette sowohl einachsiger als auch zweiachsiger genutzt werden können. Pferdefreundlicher ist das Geschirr übrigens nachweislich deshalb, weil es aufgrund seiner leichten und lockeren Auflage deutlich weniger Druck- und Scheuerstellen verursacht, als die massiven, schweren und wenig flexiblen Lederkorsagen, die man notgedrungen seit Jahrtausenden den Arbeitstieren umgeschnallt hat. Entschuldigung, aber wir kleiden uns selbst heute doch auch anders!

Entspannen und Fahren

Zum Fahren selbst möchte ich mich hier auf das ein- und zweispännige Fahren beschränken, obwohl mir alle mehrspännigen Anspannungen ebenfalls sehr am Herzen liegen. Ich würde auch diese gerne populärer machen und ihnen den Nimbus der „Hohen Kunst“ und des nahezu „Wissenschaftlichen“ nehmen.


Meine Ein- und Zweispännerleinen sind leicht und rund und haben am Ende Handschlaufen. Sie sind auf Grund der Hohlgeflechtstruktur nach Bedarf frei verstellbar. Schnallen zum Ausgleich von Temperaments-, Konditions- und Gebäudeunterschieden haben sie nicht. Die Handschlaufen sind durch einen verdickten Griff (ähnlich dem ungarischen Brezel) verbunden. Sie lassen sich mit einem zusätzlichen Geflecht an der Sitzlehne sichern, um ein Herunterfallen auszuschließen.

Wegen der Leichtigkeit und des Rundseins gleiten diese Leinen enorm gut durch die Leinenführungsringe, ermöglichen dadurch einen optimalen Kontakt zum Pferdemaul, und wir können nachempfinden, was Herr von Achenbach meinte, als er immer wieder davon sprach, dass die Fahrerhand nachgeben soll.

Das Material verhält sich bei jedem Wetter und bei jeder Temperatur gleich und ermöglicht auch deshalb immer eine sicherere Handhabung. Zur Erinnerung: Bei Nässe wird Leder gerne schmierig und glitschig und bei Kälte hart und steif – und die Finger ebenfalls.

Anstelle der geschlossenen Fäuste der Achenbachschen Fahrlehre greifen wir mit ein bis zwei Fingern in die Handschlaufen, halten den Kontakt zu unseren Pferden sicher und gefühlvoll und konzentrieren uns, vor allem wenn wir Anfänger sind, ausschließlich auf die Tiere und die Umgebung.

Das Fixieren der Aufmerksamkeit der FahrschülerInnen auf die „korrekte“ Handhabung der Leinen nimmt in der Lehrzeit viel zu viel Konzentration in Anspruch, bindet Einfühlungsvermögen und verkrampft, auch durch die bestimmende einhändige Haltung der linken Hand, unnötigerweise Finger, Hände, Unterarm und Schultern. Zudem gefährdet sie, hervorgerufen durch unbeabsichtigtes Durchgleitenlassen der Leinen, den sicheren Zugriff im Gefahrenfalle. Beim Zweihandsystem mit Schlaufen habe ich ständigen Zugriff und eine gleichbleibende Leinenlänge.



Entspannen und Fahren

Nebenbei entfällt so auch das sogenannte „Korrekte Abmessen und Aufnehmen der Leinen“, also der gebetsmühlenartig heruntergeleierte, phrasenhafte Leinenspruch, auf den nicht nur bei der FN übersteigter Wert gelegt wird. Das Erlernen des Spruches verbraucht unnötig viel Energie und Lehrgangszeit, erzeugt in vielen Fällen überflüssige Prüfungsängste und wird später in keinem mir bekannten Falle wirklich „schulmäßig“ angewendet.

Bei der Kreuzleine habe ich die längere Innenleine eingeflochten und damit auch die in engen Wendungen manches Mal nicht ganz ungefährliche Kreuzschnalle, bzw. die sie bei der Achenbachleine ersetzende Schlaufe, entfernt. Verstellen kann ich die Leine auf Grund des unproblematischen Materials sehr leicht und schnell mittels Knoten, die die Leine jeweils um etwa 5 cm verkürzen. Es entfällt eine langwierige Überlegung mit diverser Rechnerei und es gibt kein mühsames „Gefummel“ mit Schnalle und Leinenschoner. Und vor allem stimmt das Resultat dann mit meinem Vorhaben überein. Klar: Achenbach konnte im Fahren vom Bock aus im Trab die Leinen verstellen und vielleicht kann das der eine oder andere ambitionierte Fahrer ebenfalls. Aber wir haben es in der VFD in unseren Lehrgängen hauptsächlich mit Anfängern zu tun, die grundsätzlich nicht alleine fahren sollten. Deshalb braucht es auch gar keine komplizierten Leinenverstellungen vom Kutschbock aus, sondern sicher, einfach und effektiv soll die richtige Entscheidung vollzogen werden können.

Aufgrund meiner nahezu 20jährigen Erfahrungen als VFD-Fahrausbilder und -Prüfer, weiß ich, wovon ich schreibe: Alleine dieses wirklich wichtige Eingehen auf Temperaments- und Gebäudeunterschiede durch „Verschnallen“, wie es uns Achenbach gelehrt hat, beherrschen nur wenige Absolventen des Fahrerpasses I so sicher, dass sie sich nicht nach Ablauf einiger Monate wenigstens einmal verschnallt haben.

Die Leinengriffe: Je nachdem wo ich sitze, stelle ich (über das leicht anzupassende Hohlgeflecht) eine Leine – von der Handschlaufe aus gesehen – etwas länger ein, so dass ich, falls ich einhändig fahren will oder muss, beide Leinen in einer Hand halten kann, sei es um die Peitsche einhändig zu führen, Handzeichen zu geben, zu grüßen oder die Feststellbremse zu bedienen. Das „Zwischenstück“ meiner Leine dient zum Fahren am langen oder hingegebenen Zügel (fahrerisch: Leine) und ist bequem einhändig zu halten. Kleinere Wendungen und Fahrtrichtungswechsel sind, eine gewisse Durchlässigkeit der Pferde vorausgesetzt, mit Leichtigkeit zu vollziehen. Was wegfällt ist das nicht unerhebliche Eigengewicht der Lederleinen und das manchmal störende lange Ende, samt der davon ausgehenden Gefahr des „Verhedderns“ in den Bremspedalen, den Füßen des Beifahrers oder gar in den Speichen.

Beim vermehrten Aufnehmen der Pferde, sei es zur Sicherheit oder zur Erhöhung der Gangart, kann ich mich stufenlos auf der Leine nach vorne tasten, bis zu den Griffen, mit denen ich dann buchstäblich alles im Griff habe, wie die vielleicht kurzzeitig erhöhte Fluchtbereitschaft meiner Tiere, das willentlich verschärfte Tempo oder das sportliche Hindernis, das ich als VFD-Mensch auch nicht immer missen will. Ein ständiges Umgreifen, Verlängern und Verkürzen sowie das Filieren einzelner Leinen fällt weg. Statt dessen konzentrieren wir uns auf das Nachgeben der Leinen. In den höheren Klassen des Fahrsports fahren ohnehin eigentlich alle Fahrer in einem Zweihandsystem, und Handschlaufen sind dort auch nicht unbekannt. Warum also den Einsteiger unnötig mit überholten Techniken quälen?

Wie man sieht, es geht alles einfacher und effizienter. In unseren VFD-Fahrlehrgängen wollen wir kundenorientiert den Menschen Freude und Sicherheit vermitteln, Ballastwissen vermeiden, lieber mehr fahren und die FahrerInnen mit soliden, einfachen und effektiven, handwerklichen Grundlagen ausstatten. Die „Kunst des Fahrens“ kommt später und ist bestimmt nicht genormt!

*Dietmar Krüger,
VFD-Fahrausbilder und -Prüfer
info@sieltec-geschirr.de*

Das Fahrpaket der VFD Bayern

Das VFD-Fahrpaket ist ein Startersatz und ein weiterer logischer Schritt für die Fahrausbildung.

Fahranfänger aller Altersklassen und Spät- und Wiedereinsteiger sind ebenso angesprochen wie Umsteiger vom Reiten auf das Fahren und solche Pferdeleute, die ihre Fertigkeiten um das Fahren erweitern wollen. Der Umgang mit Pferd und Wagen kann das Fahren in der Natur zum gemeinsamen Familienerlebnis machen.

Das VFD-Fahrpaket enthält eine DVD mit unserem Fahrfilm, ein großes Poster mit den einfachen Fahrgriffen zum Einstieg und eine Broschüre mit vielen wertvollen weiteren Tipps und Informationen rund um das Fahren. Sogar eine Selbstbauanleitung zum Basteln eines einfachen Fahrlehrgerätes ist enthalten. Darüber hinaus bietet die VFD über ihre Fahrausbilder ein Programm zum Schnupperfahren an, das vom bayerischen Landesverband aktiv unterstützt wird.

Das Gesamtpaket kostet für Nichtmitglieder € 24,00 und für VFD-Mitglieder € 18,00.

Zu beziehen ist das VFD-Fahrpaket unter der ISBN-Nummer 978-3-941 951-45-7 über den Buchhandel oder gegen Vorab-Überweisung über die Geschäftsstelle der VFD Bayern, Landshamer Str. 11, 81929 München, Stichwort „Fahrpaket“, Bankverbindung: HypoVereinsbank München, BLZ 700 202 70, Konto 0031353688.





GESPENSTERTRAINING

Es ist kalt, nass und matschig. Wir wollen mit den Pferden spazierengehen...

Soweit, sogut. Leider begegnet man bei diesem Wetter immer mal wieder Monstern. Ja, ganz im Ernst! Gefährliche Regenschirmmonster. Die fressen am liebsten kleine gefleckte Ponys und braune Warmblüter mögen sie auch ganz gerne. Solange die Regenschirmmonster weit weg sind, stellen sie keine Gefahr dar, aber wenn sie an einem vorbeilaufen wollen...

Kennt ihr das auch? Euer Pferd fürchtet sich ab und zu vor ganz alltäglichen Dingen. Das kann nervig und manchmal sogar gefährlich sein. Bei solchem Matschwetter haben wir alle Zeit der Welt dem Pferd zu „erklären“, dass so ein Regenschirm wirklich nichts schlimmes ist.

Ihr braucht dazu:

- einen Regenschirm, eine Plastiktüte oder ein anderes „Monster“
- viele Leckerlis
- einen fest eingezäunten Platz oder Paddock
- und einen Erwachsenen, der euch bei euren ersten Versuchen unterstützt



Bild 1

Indiano und Wasti beäugen das gefährliche Monster lieber erstmal von Weitem. Habt ein wenig Geduld, bleibt einfach stehen und sprecht mit eurem Pferd.



Bild 2

Nach einiger Zeit kommt Indiano dann doch gucken, schließlich steht da seine Anna – und die hat eine Karotte!



Bild 3

Indiano traut sich nicht so richtig, deshalb geht Anna langsam auf Ihn zu und zeigt ihm das Leckerli.



Bild 4

Schließlich traut er sich doch, frisst die Karotte und lässt sich ausgiebig loben.



Bild 5

Ist doch gar nicht gruselig. Tu doch mal das Ding weg! Gibt's noch mehr Karotten??



Bild 6

Indiano weiß jetzt, dass der Regenschirm nichts schlimmes ist, weil er ihn mit Lob und Futter in Verbindung bringt. Er läuft Anna sogar noch hinterher.



Das nächste Mal ist das Spaziergehen bestimmt nicht mehr so gruselig. Wichtig ist, dass ihr euer Pferd immer lobt, wenn es an Gespenstern vorbeigeht. Normalerweise würde es nämlich immer weglaufen, wenn es sich fürchtet, aber weil es euch vertraut und sich bei euch sicher fühlt, geht es mit euch mit.
Das sollte schon die eine oder andere Karotte wert sein, oder nicht??



Familienurlaub – Kinderreitferien – Reitabzeichenlehrgänge



Reitschule Fuchsenhof FN*****

92431 Seebarn

Telefon (0 96 72) 2000

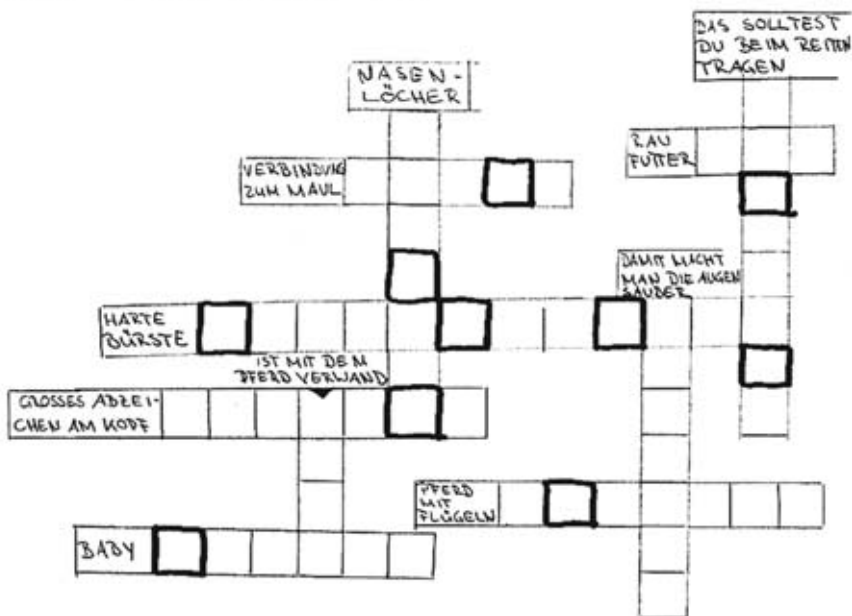
www.fuchsenhof.de





KREUZWORTRÄTSEL

DIE LÖSUNG IST EUCH ALLEN
GUT BEKANNT! ☺



LÖSUNGSWORT:

--	--	--	--	--	--	--	--	--	--





Lecker-Schmecker - Leckerli



Du brauchst:

Haferflocken, Mährenraspeln, Honig,

Apfelstücke, Mehl



alles zusammen Mischen bis der
Teig fest ist, dann in kleine Kugeln

formen und bei 150-170 Grad backen

bis sie leicht braun sind (ca. 20 min)





Reiten

zwischen Main und Donau



Abwechslungsreiche Landschaften, qualifizierte Betriebe und freundliche Gastgeber freuen sich auf Pferdefreunde mit oder ohne eigenem Pferd.

Neues Prospekt anfordern unter:


Reiten zwischen Main und Donau
Telefon 0 98 03 / 9 41 41
info@reiten-franken.de
www.reiten-franken.de



WITZE

Ein Pferd steht auf einer Weide.
Am Zaun hängt ein Schild:
„Bitte das Pferd nicht füttern!
- Der Besitzer -“
Darunter klebt ein kleiner Zettel:
„Bitte das Schild nicht beachten!
- Das Pferd -“

Strahlend berichtet Sepp am
Stammtisch: „Jetzt kann ich
endlich meine beiden Pfer-
de auseinander halten! Das
schwarze hat längere Ohren
als das weiße!“



Alexander hat seine erste Reit-
stunde hinter sich. „Na, hat's
Spaß gemacht?“, erkundigt sich
seine Mutter. „Von wegen Spaß!
Ich hätte nie gedacht, dass ein
Tier, das mit Heu gefüllt ist, so
hart sein kann.“



FRAGEN



WELCHE Äpfel wird man nie beim Obsthändler finden? - Pferdeäpfel

WER kommt bereits mit grauen Haaren zur Welt? - Der Esel

WARUM sitzen drei Pferde auf einem Baum? - Weil für vier Pferde kein Platz ist!

WAS ist ein Cowboy ohne Pferd? - Ein Sattelschlepper.

WAS ist der Unterschied zwischen einem Pferd und einem Blitz? -
Das Pferd schlägt aus, der Blitz schlägt ein.

WENN der Kopf eines Pferdes nach Norden zeigt, wohin zeigt dann der
Schwanz? - Nach unten



PONY-WITZE

Ein kleines Shetty und ein Shire Horse gehen durch die Wüste. Das Shetty läuft logischerweise immer im Schatten des Shire. Der stöhnt gewaltig. Sagt das Shetty mitleidig zu ihm: „Du, wenn es dir zu heiß ist, können wir gerne mal tauschen.“

Eine Shire Horse-Mannschaft spielt gegen die Shettys Fußball. Ein Shire tritt versehentlich auf einen der kleinen Gegner. Sagt das Shire Horse: „Entschuldige vielmals, ich habe Dich wirklich nicht gesehen.“ Das Shetty winkt großzügig ab: „Macht nichts, das hätte mir ja auch passieren können.“

Ein Shire Horse planscht in einem See. Plötzlich erschallt vom Ufer die Stimme eines Mini-Ponys: „Hallo, du da, komm doch mal raus...“ Das Shire Horse hat keine Lust und schwimmt weiter. Ruft Mini: „Hey, du Fettsack, komm' mal raus aus dem Wasser...“ Da fühlt sich das Shire Horse beleidigt und ruft: „Was willst du blöde Kuh überhaupt?“ „Das sag' ich dir, wenn du aus dem Wasser steigst.“ Widerwillig kommt das Shire Horse an Land: „Und jetzt??“ Ruft das Mini: „Danke, schon erledigt. Ich wollte nur sehen, ob du meine Badehose anhast...“



Bertie und Tina reiten aus. Tina auf einem Haflinger, Bertie auf seinem Shetty Krümel. Plötzlich bleibt Krümel stehen. Tina: „Was ist, kommst du?“ Bertie: „Geht nicht. Krümel klebt an einem Kaugummi fest!“

WARUM kann ein Pferd kein Schneider werden? - Weil es das Futter frisst

WAS ist das: Es ist weiß und galoppiert über die Felder? - Black Beauty im Nachthemd!

WAS steht auf der Wiese und bellt? - Ein Pferd das Fremdsprachen lernt.

WAS ist groß, blau, steht auf der Wiese und macht quack? - Ein Pferd im Trainingsanzug mit Sprachfehler!

WANN wiegt ein Pferd am schwersten? - Wenn sie auf deinem Fuß steht

EIN Pferd klettert auf einen Baum. Wie kommt es wieder runter? - Es setzt sich auf ein Blatt und wartet bis es Herbst wird!!



2011: Die berittenen Bogenschützen der VFD-Bayern erweitern ihren Horizont – und zwar sowohl „inhaltlich“ als auch räumlich

Im vergangenen Jahr zog das Interesse für berittenes Bogenschießen weitere Kreise: VFD-BBS-Seminare fanden nicht nur in der „Keimzelle“ Oberbayern, sondern auch in Franken und der Oberpfalz statt. Hier ein kurzer Überblick:

Franken: Vom 01. bis 03.10.2011 fand in Rauheenebrach auf der Steigerwald Ranch ein Kurs zum Berittenen Bogenschießen mit Zoltán und Europameister Christoph Némethy von der „Horseback Archery Academy“ (<http://www.haaworld.com/ger/>) statt. Der Kurs bot sowohl für Einsteiger und Anfänger als auch für Fortgeschrittene ein breites Spektrum an Übungsmöglichkeiten und war so eine gelungene Fortsetzung zu der ersten Veranstaltung. Ein ausführlicher Bericht, geschrieben von Christine Pecha findet sich auf www.vfd-bayern.de in der Rubrik „Berichte“.

Oberpfalz: Am 22. und 23.10.2011 initiierte Björn Rau in Niederpremeischl bei Rötze einen Kurs zum berittenen Bogenschießen. Trainer waren diesmal Rainer und Beate Hohenadler vom Mongolensturm Bayern. Die Gruppe aus fünf Teilnehmern setzte sich zusammen aus drei Anfängern, einem leicht Fortgeschrittenen und einem Fortgeschrittenen, keiner hatte jedoch Erfahrung mit dem Schießen aus dem Galopp. Der Kurs wurde erfolgreich mit Schüssen vom geführten Pferd abgeschlossen. (Bericht von Astrid Velroyen, gekürzte Fassung).

Um das berittene Bogenschießen in der VFD einem weiten Personenkreis nahezubringen, beteiligten sich Beate und Rainer Hohenadler an dem Schauprogramm der VFD auf der „Pferd International“ 2011, unter der Choreographie von Jimmie James Reuff. Einen ausführlichen Bericht gibt es auf www.mongolensturm-bayern.de.

Damit beim berittenen Bogenschießen nichts passiert, fand am 19. und 20.02. 2011 in Geiers-eck bei Dorfen (Obb.) auf dem Stable4Friends das erste VFD-Sicherheitsseminar für berittenes Bogenschießen statt. Ziel war es, die interessierten ReiterInnen mit den notwendigen Kenntnissen auszustatten, um die sichere Handhabung von Pfeil und Bogen, sowohl vom Boden, als auch vom Pferd, im Zusammenhang mit der Teilnahme und Ausrichtung von spezifischen Veranstaltungen zu gewährleisten. Auch hierzu findet sich ein ausführlicher Bericht auf www.mongolensturm-bayern.de.

Auch im Jahr 2012 gibt es wieder ein vielfältiges Programm für berittene Bogenschützen und solche, die es werden wollen. Schauen Sie in unseren Terminkalender, hier gibt es eine eigene Rubrik für berittenes Bogenschießen.

Nicola Reiff

HETS die Schule für Natural Horsemanship®



„All inclusive“ Ausbildungspakete
Die sicherste Ausbildung für Mensch und Pferd.

Tel: +49 (0) 421 244 49 11

www.horsemanship-schule.ch

Nachbarn stellen sich vor!

VFS = Vereinigung der Freizeitreiter und -fahrer Südtirols, Anschlussverband der VFD und dem CONI
Internetseite: www.vfs.it E-mail: info@vfs.it

Einige Zahlen:

73 Einzelm Mitglieder, 10 Mitgliedsbetriebe, 5 Mitgliedsvereine, 62 Geländerrittführer, 11 Übungsleiter, 4 Reitlehrer und 6 Prüfer

Unser Vorstand besteht aus

1. Vorsitzender Ernst Egger
 2. Vorsitzende Evi Riffesser
- Landessportwart: Ernst Egger
Schriftführung: Gerold Verdorfer
Kassenwartin: Elke Zschorn, Ute Ladurner, Walter Portner



Zu uns:

Die VFS wurde bereits in den Siebziger Jahren des vorigen Jahrhunderts von engagierten Freizeitreitern ins Leben gerufen und dem VFD als Anschlussverband angegliedert.

Die VFS vertritt die Interessen der Gelände- und Wanderreiter und -fahrer Südtirols und ist offen für alle Pferderassen und alle Reitweisen. Das Ziel des VFS ist es unter anderem, das Freizeit- und Geländereiten als Breitensport bekannt zu machen und die Akzeptanz zu erhöhen.



Die vom VFS angebotene Ausbildung soll reiterliches Können und die artgerechte Pferdehaltung fördern. Die Ausbildungen in Südtirol richten sich voll und ganz nach der ARPO der VFD, dank unserer Autonomie konnten wir sie jedoch den Anforderungen unseres hochalpinen Geländes anpassen.

Aufgrund dieser Besonderheiten ist die Ausbildung von kompetenten und ortskundigen Rittführern ein großes Anliegen der VFS. Es soll damit gewährleistet werden, dass die Schönheiten von Ritten in Südtirol zu einem Genusserebnis werden.

Veranstaltungen:

Bereits gestartet werden konnten der Übungsleiterkurs sowie ein neuer Lehrgang zur Ausbildung von Geländerrittführern.

Fürs Jahr 2012 ist zudem die Austragung der VFS Reiterspiele mit Abschlussveranstaltung im Oktober vorgesehen.

Weiteres liegt es uns am Herzen, Kontakte zu Mitgliedern und Gleichgesinnten zu knüpfen und zu pflegen; vielleicht auch unser Land den bayrischen Nachbarn zeigen zu dürfen auf einem Ritt in Südtirol!



Der Kieffer-Distanzsattel im Praxistest

Letzten Sommer habe ich mir nach einigen Fehlversuchen in puncto Wanderreitsattel nach ausführlicher und kompetenter Beratung durch die Firma Kieffer für meine Isländerstute den neuen Kieffer-Distanzsattel gekauft. Der Sattel ist insbesondere für kleinere Pferde, für die Western- oder Wanderreitsättel die oft zu lang und zu schwer sind und in die Nierenpartie drücken, sehr gut geeignet. Durch das lange Dressurblatt ist die Schulter des Pferdes frei, die mittelhohen Kniepauschen am Kissen unter dem Sattelblatt bieten dennoch genügend Halt, um auch kleine Sprünge im Gelände sicher bewältigen zu können. Die Auflagefläche ist ausreichend groß, um auch auf langen Ritten das Gewicht noch gut zu verteilen. Der Sattel ist mit Strippen für Kurzgurte ausgestattet. Das neue Wechselstrippensystem von Kieffer soll verhindern, dass der Druck zu stark auf dem Trapezmuskel des Pferdes lastet. Die mittlere Strippe kann zur Anbringung spezieller Steigbügelriemen benutzt werden. Es sind aber auch herkömmliche Bügelriemen, die über oder unter dem Sattelblatt geführt werden können, verwendbar. Gerade der Verlauf der Bügelriemen unter dem Blatt ist sehr bequem für das Reiten mit Jodhpurhose oder ähnlichem. Der Sattel ist mit diversen Packringen ausgestattet, so dass auch die Befestigung von Satteltaschen kein Problem ist (siehe Foto). Verarbeitung und Lederqualität machen einen sehr guten Eindruck. Der Sattel sollte von einem auf Kieffer-Sättel spezialisierten Sattler angepasst werden.

Fazit: Insbesondere für kleine bzw. kurze Pferde eine sehr gute Alternative für Wanderritte. Nach einem halben Jahr im Einsatz wurde der Sattel von einer Chiropraktikerin für meinen Isländer als sehr gut passend bezeichnet.

Susanne Bauer
Wanderittführerin VFD



4. Deutsch-italienischer Freundschaftsritt in Predazzo (Trentino) vom 28. Juni bis 1. Juli 2012



Der deutsch-italienische Freundschaftsritt findet in diesem Jahr wieder in Italien statt! Wir erwarten Euch zur nunmehr 4. Auflage der Veranstaltung in Predazzo, im schönen Val di Fiemme (Fleimstal).

Da in den vier Jahren der Zusammenarbeit zwischen der VFD und NATURA A CAVALLO zahlreiche Freundschaften entstanden sind, ist der Freundschaftsritt wohl die beste Gelegenheit, sich wieder zu sehen und um ein paar schöne Tage miteinander zu verbringen.

Auf dem Programm stehen zwei Tagesritte durch die traumhafte Berglandschaft, sowie ein Paradezug aller Teilnehmer zu Pferd durch die Straßen von Predazzo.

Während Ihr das atemberaubende Panorama der Dolomiten bewundert, könnt Ihr auf den geführten Ausritten die reizvolle Landschaft des Trentinos entdecken und einige Teilstrecken der „Ippovia del Trentino Orientale“ bereiten, die das Val di Fiemme mit anderen umliegenden Tälern verbindet.

Für vergnügtes Beisammensein wird gesorgt! Genießt das Mittag- und Abendessen mit leckeren Gerichten aus der Region in geselliger Runde mit allen Teilnehmern und Freunden.

Anmeldungen bitte bis 18. Juni 2012! Weitere Informationen unter:

www.ippoviatrentinorientale.it
info@ippoviatrentinorientale.it

www.naturaacavallo.it
wanderreiten-im-Trentino@gmx.de



z. B. Alpenüberquerung mit max. 10 Teilnehmer
Drei-Tage-Trekkingritt in Italien (mit Leihpferd)
Zwei-Tage-Ritt in Italien am Strand entlang
www.Trekkingreiten.de

Trentinoritt 2011: Sechs Tage unterwegs auf der „Ippovia del Trentino Orientale“

Die Planung

Seit einigen Jahren gibt es ein Reitwegenetz im Trentino, die Ippovia del Trentino Orientale. Sie wurde als Gemeinschaftsprojekt von öffentlichen Verwaltungen, touristischen Betrieben und Reitvereinen des Suganertals als auch der umliegenden Gebiete ins Leben gerufen. Die Reitställe, die jetzt auch Etappenziele sind, haben ein gut 400 Kilometer langes und sicheres Reitwegenetz ausgearbeitet. Die Routen sind ähnlich wie auf Skipisten je nach Können in drei Schwierigkeitsgrade eingeteilt. Auf Wunsch werden auch ganze Touren nach den persönlichen Vorlieben geplant.



Im Juni 2010, beim zweiten Deutsch-Italienischen Freundschaftsritt in Predazzo, lernte ich die Gegend bereits kennen. Die Landschaft gefiel mir so gut, dass ich beschloss, im nächsten Jahr einen sechstägigen Wanderritt im Trentino zu organisieren. Dazu habe ich mir eine „leichte“ Route von Caldonazzo im Val Sugana nach Canal San Bovo mit einem zweitägigen Schlenker über San Martino di Castrozza in den Nationalpark der Dolomiten ausarbeiten lassen.

Das Team



Am 1. September 2011 treffen sich alle Teilnehmer in Caldonazzo im Val Sugana im Reitstall Paoli. Hier dürfen sich die Pferde für die erste Nacht von ihrer langen Anreise in Paddocks erholen. Die Reiter sind im nahe gelegenen Paoli Hotel untergebracht. Am Abend während der Rittbesprechung stellt sich heraus, dass wir ein perfektes Team sind. Mit dabei ist Festus, der mich bereits 2009 über die Alpen vom Tegernsee zum Gardasee mit seinem Quartermix „Potter“ und seinem Paint „Rain“ begleitete. Elisabeth Kesselring unternimmt mit Rain ihren ersten Ritt in den Alpen. Sie hat ihren Ehemann Dieter mitgebracht, der freundlicherweise unser

Trossfahrer sein möchte. Hermann Bittner mit seinem Haflinger „Capo“ spricht fließend Italienisch und erklärt sich bereit während des Rittes unser Dolmetscher zu sein. Sylvia Promoli mit ihrem Araber „Maranello“ und Gerd Krause mit seinem Muli „Paco“ sind ebenfalls erfahrene Alpinisten.

Einige ausgewählte Teile der Route

Von Caldonazzo nach Borgo Valsugana

Der erste Reittag beginnt mit traumhaften Sonnenschein und angenehmen Temperaturen. Caldonazzo liegt auf 450 Meter Höhe. Die heutige Strecke beträgt insgesamt 27 Kilometer und führt mit einem

Höhenunterschied von 650 Meter bergauf und 710 Meter talwärts nach Borgo Valsugana. Zum Eingewöhnen reiten wir die ersten fünf Kilometer im flachen Tal, um schon bald in ein kaum sichtbares Nadelöhr einzudringen. In Serpentin führt ein schöner Wanderweg auf die Hochebene des Sellatals. Die Etappenziele der Ippovia del Trentino Orientale sind teilweise gut beschildert, doch ohne eine gute topografische Karte ist die Wegsuche schwierig. Ich habe mir vorsichtshalber von der Agentur ein GPS-Gerät mit den aufgezeichneten Routen geben lassen, aber auch dieses ersetzt ein gutes Kartenwerk nicht.



Dank Karte kommen wir wieder auf die richtige Route und erreichen die pferdefreundliche Mittagsstation Osteria Carlon mit Anbindestange. Anschließend führt die Strecke teils über kleine Straßen und Wanderwege hinab ins Suganatal. Im Reitzentrum „De Bellat“ haben unsere Vierbeiner die Wahl zwischen gut gepflegten Boxen oder einer Koppel – wir wählen letzteres. Gut versorgt überlassen wir die Rösser sich selbst und fahren mit Dieter in seinem Wohnmobil in unser sieben Kilometer entferntes Nachtquartier. Das Hotel Spera liegt mit einer traumhaften Aussicht über dem Suganatal. Hier lassen wir den Abend bei einem gepflegten italienischen 3-Gänge-Menü in Ruhe ausklingen.



Von Borgo nach Castello Tesino.

Eine Reitstrecke von 19 Kilometern mit einem Höhenunterschied von 470 m bergauf und 140 m talwärts liegt heute vor uns. So langsam haben sich unsere Pferde an die ungewöhnlichen Steigungen gewöhnt. In einem kleinen Bergdorf finden wir einen Platz mit einem Holztisch und Bänken, einer Wiese und einem Brunnen mit frischen Quellwasser, die es in den Alpen zum Tränken der Pferde zu genüge gibt, also einem Platz ideal zum Picknick machen. Nur einem Anwohner passt das nicht – wir ziehen weiter.



Den Großteil an Höhenmetern haben wir für heute geschafft. Auf einer Straße, die sich am Hang entlang schlängelt, können wir uns relaxt die schöne Landschaft ansehen. In Pieve Tesino sind wir mit Tania und Sergio verabredet. Sie geleiten uns nun mit ihren Pferden auf wunderschönen Insiderwegen zu ihrem Stall nach Castello Tesino. Der Reitstall „Maso da Tilio Bailo“ liegt wunderschön fast in Alleinlage oberhalb des Ortes. Alles ist sehr gepflegt, und wir dürfen die Pferde auf die Koppeln stellen. Nadia und Sergio haben ihr gemütliches Wohnhaus direkt am Stall. Gastfreundlich werden wir zu einem Grappa und anderen hausgemachten Leckereien eingeladen.



Von Castello Tesino nach Canal S. Bovo


Heute ist Gianfranco mit seinem Pferd aus Canal S. Bovo angereist, zusammen mit Christina und Nadia möchte er mit



uns eine neue Reitstrecke für die Ippovia del Trentino Orientale testen. Ich erfahre, dass die Strecke über den Monte Agaro auf 2062 Meter Höhe führt. Genau so stellt man sich einen Ritt in den Alpen vor, ein schmaler Wanderpfad führt in unzähligen Serpentinaen Richtung Himmel. Hier zählt sich der super Trainingszustand unserer Pferde aus. Ohne Pause erreichen wir nach 1,5 Stunden und 1000 Höhenmetern den Gipfel des Monte Agaro. Eine gigantische Aussicht in die faszinierende Bergwelt der Dolomiten bietet sich uns.



Nach einer kurzen Fresspause für die Pferde führt die Strecke nun bergab Richtung Brocon Pass. Im Sommer befinden sich auf den Almwiesen des Skigebietes Rinder und Pferde, die hier oben ein freies Leben genießen. Neugierig werden wir von ihnen beäugt, manche trauen sich auch nahe an uns heran jedoch mit einem gebührenden Abstand. In der Berghütte Malga Arpaco machen wir Mittagsrast, hier gibt es Käsespezialitäten aus eigener Herstellung gegrillt, geschmolzen oder zu Knödeln verarbeitet. Inzwischen hat es sich eingeregnet und die Luft hat sich enorm abgekühlt. Gut dass uns Gianfranco führt, denn bei Regen Karte lesen macht keine Freude. Die letzten fünf Kilometer nach Canal S. Bovo erfordern noch einmal höchste Aufmerksamkeit an Pferde und Reiter. Auf glitschigen Wegen führt die Strecke ca. 1000 Meter hinab ins Tal Vanoi. Gianfranco hat uns für diese Nacht Boxen in seinem Stall hergerichtet. Unsere Pferde fühlen sich sichtlich wohl, besonders gut scheint ihnen das Heu zu schmecken, es ist „Erba Medica“, ein spezielles Heu, das auch für kranke Pferde geeignet ist mit guten Raufasern und medizinischen Kräutern versehen. Fünf Kilometer vom Stall entfernt übernachteten wir im Hotel Serenella. Heute haben wir die Hälfte der Gesamtstrecke geschafft, unsere Gespanne haben wir bereits am ersten Tag nach Canal S. Bovo gefahren, denn hier endet in drei Tagen unser Ritt.



Fazit, Danksagung:

Die Reitwege der Ippovia del Trentino Orientale sind sehr zu empfehlen. In einer traumhaft schönen Landschaft sind die Wege gut beschildert und sicher zu bereiten. Die Unterkünfte für Mensch und Pferd sind hervorragend, die Menschen zuvorkommend und gastfreundlich. Wir werden gerne wiederkommen! Herzlichen Dank an Enni Mattioli für ihre Bemühungen und die super Organisation. Vielen Dank an Gianfranco, Sergio, Nadia und Christina für ihre Rittbegleitung und ihre Gastfreundschaft. Ein großes Dankeschön an Diете, unseren Trossfahrer, der unser Gepäck mit viel Geduld zuverlässig transportiert hat.

Andrea von Kienlin

Anmerkung der Redaktion:

Dieser Text mussten wir leider stark kürzen, damit er ins Jahrbuch „passt“. Das ist uns nicht leicht gefallen, den jede einzelne Etappe hätte es verdient, hier zu erscheinen. Wir empfehlen Euch daher, auch die Langfassung mit den restlichen Etappenbeschreibungen und vielen netten, lustigen und interessanten Anekdoten zu lesen. Diese findet Ihr auf www.vfd-bayern.de

Schnupperfahren

Schnupperfahren? Ja, bitte!

Angebote 2012

Für alle, die schon immer mal das Kutschfahren ausprobieren wollten, bietet das Schnupperfahren eine wunderbare Möglichkeit.

Ein Wochenende unter fachkundiger Anleitung der Fahrausbilder bei der VFD in Bayern für die nötige Theorie, reichlich Gelegenheit zum Fragen, gemeinsames Ein- und Ausspannen und an den Leinen eines ausgebildeten Gespannes selbst fahren – hier eröffnen sich ganz neue Perspektiven rund um und mit Pferd und Wagen.

Fragen Sie nach. Schnupperfahren wird immer und bei Bedarf auch spontan angeboten. Die VFD-Fahrausbilder dazu finden Sie bei den VFD-Übungsleitern weiter vorne im Jahrbuch.



Wanderreiten in Schwaben

Reiten zwischen Nördlinger Ries und Allgäuer Alpen

In naturbelassenen Landschaften reiten Sie durch wunderschöne Wälder, Schluchten, entlang an Flüssen und Seen, immer mit Blick auf die Allgäuer Alpen.

Kommen Sie als Gast und gehen Sie als Freund

Fordern Sie unser Jubiläumsheft an:
Telefon 08370/976402
info@wanderreitenschwaben.de
www.wanderreitenschwaben.de



Lymphdrainage am Pferd! Warum?

Die manuelle Lymphdrainage (MLD) ist eine besondere Technik, die den Abtransport der Lymphe (Lymphflüssigkeit) aus dem Gewebe über Gewebsspalten bzw. Lymphgefäße fördert. Beim Pferd ist sie besonders effektiv, da das Unterhautfettgewebe im Gegensatz zum Menschen sehr dünn ist. Dadurch erkranken die Lymphgefäße des Pferdes in der Regel eher und ausgeprägter als beim Menschen.

Aufgabe der Lymphe ist es, Antikörper zu lagern und zu transportieren, Nährstoffe und Sauerstoff von den Blutkapillaren aus in die Zelle zu bringen und Abfallstoffe und Kohlendioxyd wieder in die Blutbahn zurückzuleiten.

Heute werden die Pferde meist nicht ausreichend bewegt, dadurch kommt es zu Wassereinlagerungen (Ödem) in den unteren Extremitäten, was im Verlauf zu Spannungsgefühlen und Druckschmerzen führen kann. Es liegt primär keine Schädigung des Lymphsystems vor, im weiteren Verlauf kann dieses jedoch durch die erhöhte Verletzlichkeit und Entzündungsbereitschaft des Fettgewebes geschädigt werden und somit die Ödembereitschaft erhöht werden.



Bei Stoffwechselerkrankungen, wie z. B. Sommerekzem, wird durch spezielle Grifftechniken die entlang der Lymphbahnen angewendet werden, das Lymphsystem aktiviert. Toxine, die sich im Körper befinden, werden schneller abtransportiert. Hier kann zwar nicht die Ursache des Ekzems behandelt, wohl aber der Juckreiz erheblich gemindert werden. Offene Wunden heilen ab. Bei chronischer Phlegmone bewirkt die MLD einen schnelleren Heilungsprozess, da die Lymphe Antikörper transportiert.

Auch nach operativen Eingriffen kann eine MLD die Regenerationszeit des gesamten Organismus verkürzen. Bei Kreuzschlag (Lumbago) wird der Abtransport von Milchsäuren (Lactate) beschleunigt, die sich durch die Kontraktion in der Muskulatur gebildet haben.

Auch bei Pferden, die sehr stressanfällig sind und zu Überreaktionen neigen, kann die manuelle Lymphdrainage nach mehreren Behandlungen eine deutliche Verbesserung der Stressanfälligkeit bewirken.

Die MLD kann gewissermaßen als eine besondere Form der physiotherapeutischen Massage beschrieben werden. Grundsätzlich werden beim Pferd dieselben Griffe angewandt wie beim Menschen.

Lassen Sie immer nur einen für MLD ausgebildeten Therapeuten an Ihr Pferd!

Carola Smyrek
www.pferd-lymphdrainage.de

Wanderritt durch die Fränkische Schweiz

Hier berichtet Christine von ihrem ersten Wanderritt bei Arabian Harmony ins Weiglathal:

Montag früh mit einem leckeren Frühstück gestärkt, werden die Pferde gesattelt, die Kunst der Satteltaschenbefestigung geübt und die Vorfreude und Nervosität steigen. Was werden wir erleben? Werde ich mit meinem Pferd klar kommen? Schaffe ich die Strecke? Habe ich alles Wichtige dabei? Ivonnes Vorgabe „Zahnbürste, Ersatzslipe und ein Ersatz-T-Shirt, mehr nicht“ war unmissverständlich... Glücklicherweise haben wir zwei nette Mitreiterinnen, die mit dem Auto nachkommen und die schweren Klamotten für das schlechtere Wetter am Tag 2 und 3 mitbringen.



Abenteuerstimmung macht sich breit, als wir unser Zuhause auf Zeit, den Hof von Ivonne Zuleeg im oberfränkischen Hummelthal, verlassen. Die zurückbleibenden Pferde verabschieden sich lautstark. Die Sonne strahlt uns entgegen, die Luft ist super und die Stimmung sowieso. Es wird aufgesessen und in Richtung Weiglathal geht der Ritt – mein erster Wanderritt – los. Jeder genießt die ersten Meter auf „seinem“ Pferd. Mein Raven meint zu Beginn noch, dass das ein Scherz sei und wir bestimmt bald zurück zum Stall gehen würden und daher lässt er sich Zeit, nur nicht hetzen. Das sollte sich später noch ändern ...

Die Pferde gehen voran, wir üben brav Schlangenlinien reiten (meistens errieten die Pferde auch tatsächlich unsere Wünsche) und versuchen uns mit Hilfe von Karten, GPS-Gerät, Sonnenstand oder Armbanduhr zu orientieren, ganz wie wir es im davor absolvierten Geländekurs gelernt haben.



Die Natur der fränkischen Schweiz hat uns (zwei Berliner Großstädter und eine Oberbayerin) bald für sich eingenommen. Es geht durch herrlich duftende Mischwälder, über saftig grüne Wiesen, durch kleine idyllische, ursprüngliche Ortschaften. Da scheint die Welt noch in Ordnung. Die „Via Imperialis“, welche früher als Handelsstrecke diente, führte uns durch indianisch wirkende Wälder bis zur Neumühle. Dort lassen wir die Pferde am Wiesenrand grasen und genießen die Ruhe der Natur. Der weltberühmte „Bierwanderweg“ bringt uns dann steil bergauf bis nach Weiglathal, einer sehr beliebten Ausflugsgaststätte. Was unsere Vierbeiner hier erwartet, könnte wohl professioneller kaum sein. Ivonne hat eine Hochseilstation aufgebaut, welche sogar mit Heunetzen bestückt war. Nach dem Tränken bekam jedes Pferd seinen eigenen Fressplatz mit einem leckeren Mix aus Zuckerrüben, Müsli und Äpfeln. Diese Hochseiltechnik ist einfach perfekt, wenn man keine Koppel als Pausenstation findet und

Wanderritt



kann auch weniger aufwändig in den Satteltaschen mitgenommen werden. Dies ist neben der allgemeinen Knotentechnik ein Bestandteil, den Ivonne, unsere Rittführerin, im VFD-Rittführerkurs gelernt hat und uns in der Wanderrittvorbereitung näher brachte.

Während die Pferde schon entspannt einen Mittagsschlaf halten, genießen wir die deftige Brotzeit mit hausgemachtem Obatzten und Wurstsalat und natürlich dem hausgebrautem Bier – lecker!

Frisch gestärkt geht es dann weiter dem Bierweg entlang nach Trockau. Ein tolles Gruppenfoto entstand vor dem Torbogen des Schlosses, welches bereits im 17. Jahrhundert erbaut wurde. Neugierig wurden unsere Pferde mit ihren „Bändele“, unserer Zäumung, bewundert. Erstaunt war man auch, als wir die Pferdeäpfel, welche sie fallen ließen, gleich aufgekehrten. Ordnung muss sein.

Endstation für heute ist Püttlach, was wir nach einigen tollen Trabpassagen glücklich und entspannt erreichen. Zwei weitere Tage quer durch die Fränkische Schweiz folgten. Es war ein wunderschönes, für mich unvergessliches Erlebnis – eins mit dem Pferd und der Natur dem Alltag zu entfliehen, war die pure Erholung für mich. Der Tag zog, wie auch die Landschaft, ruhig an einem vorbei, während man die Seele baumeln lassen konnte. Meine Arbeit war schon ewig nicht mehr sooo weit weg (und das obwohl es faktisch nur 200km sind).

Ein herzliches Dankeschön an Ivonne für die tolle Organisation und an meinen Liebling Raven, der mich tapfer die weiten Wege getragen hat. War er am Anfang noch etwas gemüthlich, unterwegs war er am letzten Tag kaum noch zu bremsen, so fit und vorwärtstreibend war er. Aber nicht nur „mein Schatz“, sondern alle vier Pferde waren ruhig und entspannt unterwegs, so dass man sich selbst als Amateur im Sattel einfach nur wohl und sicher fühlte.


„Warum in die Ferne schweifen, wenn das Gute liegt so nah“. Der nächste Urlaub in Voitsreuth (Kurs oder Wanderritt) ist schon in Planung und ich freue mich jetzt schon darauf, denn Vorfreude ist die schönste Freude !!

Eure Christine

Reiten in Harmonie mit dem Pferd



- *Reiterurlaub für Erwachsene & Familien*
Kinderbetreuung mögl., Wii, Fahrradverleih, Therapie 5 Min. entfernt
- *Reitunterricht für Anfänger & Fortgeschrittene*
- *Tages- und Wanderritte, Wanderreitstation*
- *Kurse und Seminare*
- *Ausbildung und Korrektur von Pferden*




Wir freuen uns auf Ihren Besuch!

familiäre Atmosphäre

zufriedene, ausgeglichene Pferde

begeisterte Kunden



Infos unter:

www.reiterferien-bayern.eu
info@arabian-harmony.de
0160/1507601
GF Ivonne Zuleeg
95503 Hummeltal



Faltblätter und Infomaterial VFD LV Bayern

Stand 08.02.2012

Es gibt ein umfangreiches Angebot an Infomaterial für unsere Mitglieder, dies umfasst unter anderem Faltblätter zu den verschiedensten Themen, VFD allgemein, warum Mitglied werden, Liste der Ausbilder, Reit- und Fahrausbildung, Tipps für Kids, Informationen zu Reitrecht und Fahren im Straßenverkehr, Veranstalterhaftpflicht, viele regionale Faltblätter auch zu Ihrer Region, Sattelcodierung und Berittenes Bogenschießen.

Sie können aber auch eine CD mit Musterverträgen anfordern, unser grünes Halfterschild Reitrechtsschutz, Aufkleber für PKW und die großen für Ihren Pferdeanhänger, das Stallschild „Reiter willkommen“, Anstecker VFD und Kugelschreiber VFD LV Bayern.



Das bewährte Standardwerk zum Reitrecht von Susanne Bauer und Heiner Natschack gibt es für Mitglieder ermäßigt zu 9,80 € (sonst 14,80 €).

Für Mitglieder einfach zu bekommen: entweder beim nächsten Stammtisch nachfragen, oder direkt bei der Geschäftsstelle anfordern.

Seit 2010 gibt der LV Bayern „Bayern aktuell“ heraus als ein weiteres Bayern-Spezial. Hier erscheinen aktuelle Beiträge und interessante Themen zusätzlich zu unseren Seiten in „Pferd & Freizeit“. Außerdem besteht für VFD-Mitglieder die Möglichkeit, kostenlose Kleinanzeigen zu schalten.

Auch ein Handbuch zum Thema „Pferd und Heu“ und „Pferd und Umwelt“ sowie einige Restbestände unserer früheren Jahrbücher 2009 bis 2011 und der bisherigen Ausgaben von „Bayern aktuell“ können über unsere Geschäftsstelle bezogen werden. Bei Bedarf stehen auch geringe Restbestände von „Pferd & Freizeit“ zur Verfügung.



Inserate

	Seite
Uelzener, Versicherungen.....	U2
Associazione Turismo Ippovia.....	U3
Schrankenschneiderhof.....	4
Compagno Mischke.....	8
Pferdepraxis Dr. Thomas Heinz.....	11
Anhängorzentrum Schaller.....	14
Riedmühlranch, Birgit Büchner.....	18
Sattlerei Ansorge.....	25
Texas Trading.....	29
Bendix.....	31
Reit- und Fahrspozt Schrollhammer.....	43
Dörband Wolfgang.....	47
Dürr Petra.....	55
Pferdeklznik Fohlenweide.....	57
Dr. Nebe, Tierarzt.....	61
Veh, Kutschencenter.....	69
Dr. Smital, Tierarztpraxis.....	72
Marcus Schreyegg.....	79
Petra Stegmüller, Wanderreiten in Franken.....	81
Eckert Verena, Mentaltraining.....	84
Reitschule Fuchsenhof GmbH.....	91
Reiterhof Frauenholz.....	93
HETS Heer.....	96
Trekkingreiten.....	99
Wanderreiten in Schwaben.....	103
Arabian Harmony.....	107
Kutschenkontor Franken, Michael Bastian.....	U4



Impressum:

Gesamtherstellung: KASTNER AG – das medienhaus, Schloßhof 2–6, D-85283 Wolnzach,
Telefon 08442/92 53-0, Telefax 08442/2289

Wichtige Telefonnummern und Termine

Pferdename:

Besitzer/ Tel:/.....

Weitere Ansprechpartner/ Tel.:/.....

Weitere Ansprechpartner/ Tel.:/.....

Funktion	Name	Adresse	Telefonnummer	Termine			
Hufschmied				Nächster Termin	Nächster Termin	Nächster Termin	Nächster Termin
				Nächster Termin	Nächster Termin	Nächster Termin	Nächster Termin
Tierärzte/ Klinik				Nächste Impfung	Nächste Impfung	Nächste Impfung	Nächste Impfung
				Nächste Wurmkur	Nächste Wurmkur	Nächste Wurmkur	Nächste Wurmkur

Beitrittserklärung

Fax: +49 (0)89 – 13 01 14 84

Tel.: +49 (0)89 – 13 01 14 83



An die
VFD-Landesverband Bayern e.V.
Landshamer Str. 11
81929 München

Beitrittserklärung

Hiermit erkläre ich

Name, Vorname

Geburtsdatum

Strasse

PLZ Ort

Telefon

Fax

E-Mail

Geworben durch:

meine Mitgliedschaft in der VFD Landesverband Bayern e.V.

Ich verpflichte mich, den satzungsgemäßen Beitrag zu bezahlen (zutreffendes bitte kennzeichnen):

- ☐ 35,00 € pro Jahr für ein erwachsenes Einzelmitglied
- ☐ 40,00 € pro Jahr für beliebige viele Familienmitglied
- ☐ 10,00 € pro Jahr für ein jugendliches Einzelmitglied
- ☐ 60,00 € pro Jahr für Vereine bis 50 Mitglieder
- ☐ 110,00 € pro Jahr für Vereine bis 100 Mitglieder

Datum

Unterschrift
(bei Minderjährigen die Erziehungsberechtigten)

Einzugsermächtigung

Hiermit ermächtige ich bis auf Widerruf den o.g. Verein meinen Mitgliedsbeitrag von meiner Bank abzubuchen.

Kreditinstitut:

Konto-Nr:

BLZ:

Datum

Unterschrift

Das war's für dieses Mal schon wieder...

... mit der 4. Ausgabe unseres Jahrbuches! Wir haben tatsächlich zu tun gehabt, die Seitenzahl nicht schon wieder zu erhöhen – es soll ja noch überschaubar bleiben! Aber um uns trotzdem zu steigern, haben wir die Auflage vergrößert: Unser Jahrbuch ist sehr gefragt! Vielen, vielen Dank dafür an euch alle, die uns auch bei der diesjährigen Ausgabe mit ihren Beiträgen und sonstigem Input versorgt haben!

Auch unsere „Bayern Aktuell“, die sich inzwischen von der simplen Beilage zur Pferd&Freizeit zu einer eigenständigen bayerischen Publikation gemausert hat, wird immer wieder aus den Reihen unserer Mitglieder fleißig gefüttert! Es ist immer wieder spannend und macht einfach Spaß, diese beiden Informationsschriften mit euch und für euch zu gestalten!

Und damit ihr auch mal seht, wie so eine Redaktionssitzung aussieht, haben wir dieses Jahr ein Foto von uns dabei.

Nun hoffen wir, dass ihr das Buch gut für euch nutzen könnt – Veranstaltungen besucht, bei unseren Anzeigenpartnern für euern Bedarf fündig werdet, aus den informativen Beiträgen schlau werdet und euch von den Erlebnisberichten und Fotos mitnehmen und inspirieren lasst!

Wir wünschen euch allen ein gesundes und pferdemäßig erfolgreiches Jahr 2012! Und wenn ihr etwas Schönes erlebt oder interessante Themen für uns habt – wir freuen uns über eure Beiträge das ganze Jahr über – denn auch die Bayern Aktuell lebt davon!

Alles Gute für euch und eure Pferde,
das Redaktionsteam



Eure Kommentare und Beiträge schickt bitte direkt an die Redaktionsteams von Jahrbuch und Bayern-Beilage:

jahrbuch@vfd-bayern.de oder
beilage@vfd-bayern.de

oder an die Geschäftsstelle:

Geschäftsstelle des LV Bayern:
Landshamerstr. 11
81929 München
Tel.: 089/13 01 14 83
Fax: 089/13 01 14 84
E-Mail: info@vfd-bayern.de
www.vfd-bayern.de



Gut geschützt in den Sattel steigen

Reiter & Reiter sicher plus

- ✓ Pferde-OP-Schutz
- ✓ ReiterUnfall
- ✓ PferdeRechtsschutz
- ✓ PferdeHaftpflcht

Beitragsnachlass für VFD-Mitglieder



Uelzener
VERSICHERUNGEN

Uelzener Versicherungen | Postfach 2163 | 29511 Uelzen | Tel.: 0581 8070-0 | www.uelzener.de



www.ippoviatrentinorientale.it

**DAS ABENTEUER HAT BEGONNEN
KOMM MIT UNS AUF ENTDECKUNGSREISE**



Über
430 Km

Wanderreitwege:
Sicher und gut
ausgeschildert

14

Stützpunkte
für die
Pferde-
unterbringung

18

Übernachtungs-
möglichkeiten
für die Reiter

**INFORMATIONEN-
BÜRO**

für die Planung bzw.
unkomplizierte
Buchung Deines
Urlaubs zu Pferd



INFOLINE
+39 340 9985448

Associazione
Turismo Equestre
del Trentino Orientale
info@ippoviatrentinorientale.it

INFO & SERVICE
+49 (0)179 4589302

Wanderreiten-im-Trentino@gmx.de



Das neue Jahrbuch der VFD Bayern Weiter auf Erfolgskurs: jetzt schon im 4. Jahrgang!

Liebe Mitglieder, liebe Leser,

der Erfolg unseres letzten Jahrbuchs hat uns wieder alle überrascht: Das Jahrbuch der VFD Bayern wird gerne und gründlich gelesen. Und die Reaktionen der Veranstalter haben uns gezeigt, dass vor allem die Liste der Termine auf großes Interesse stößt. Der Erfolg wirkt sich unmittelbar aus: Wir haben dieses Mal mit rund 350 so viele Termine wie noch nie! Und wieder sind alle mit Rabatten für VFD Mitglieder, es lohnt sich also bei der VFD Mitglied zu sein! Und weil die vielen Vorteile bei der VFD selbst für uns manchmal unübersichtlich sind, haben wir auf über drei (!) Seiten alle Nutzen für Mitglieder zusammengestellt.



Meine alte Stute Eda hat mir 17 Jahre lang treue Dienst geleistet. Sie kann sogar ihren Ruhestand genießen, weil sie zwar nicht mehr reitbar aber immerhin schmerzfrei ist.

(Foto: Steffi Kromer)

Unsere VFD hat inzwischen sehr viele Aspekte. Dennoch sind die Bemühungen um das ungehinderte **Reiten und Fahren auf Wald- und Feldwegen** mit unserer Rechtsberatung und dem Rechtsschutz immer noch das Rückgrat unseres Verbands. Und nach wie vor müssen wir immer wieder darum kämpfen.

Ganz neu sind **konzertierte Aktionen**, bei denen wir die verschiedensten Aktionen abstimmen und zielgerichtet einsetzen. Es gibt immer wieder Bemühungen, mit denen Pferde verdrängt werden sollen, und die erwiesenen Fakten ignoriert werden: Reiter und Fahrer haben eine ähnliche oder sogar geringere Einwirkung auf die Natur als Wanderer und Schwammerlsucher; durch die Nahrung tragen Pferde wirkungsvoll zur Unterstützung der Landschaftspflege bei, denn Pferde brauchen vielfältige Naturwiesen und keine Hochenergieweidewie K  he; und schlie  lich ist Reiten/Fahren und die damit verbundene Pferdehaltung ein wichtiger Beitrag zum Einkommen in Landwirtschaft und anderen Bereichen. Auch das Bayerische Staatsministerium f  r Ern  hrung, Landwirtschaft und Forsten sch  tzt den Wert des Reitens hoch ein: Ca. vier Pferde bringen einen Arbeitsplatz.

Von gro  em Vorteil ist dabei immer noch unsere **Unabh  ngigkeit**, weil wir ausschlie  lich von Mitgliedsbeitr  gen und – in geringem Umfang – von privaten Spenden finanziert werden. Wir danken hier allen unseren Mitgliedern, die mit ihren Beitr  gen und Spenden unsere Arbeit erst erm  glichen. Dabei ist neu hinzugekommen eine **F  rderung der Uelzener Versicherung**, die damit eine jahrzehntelange und durch die Verg  nstigungen f  r unsere Mitglieder sehr erfolgreiche Zusammenarbeit honoriert.

Sicher von Euch bemerkt wurde unsere ausgebaute Präsenz auf allen wichtigen **Pferdemessen**. Allerdings werden wir – nach einigen Experimenten im letzten Jahr – künftig wieder stärker den Nutzen gegen den teilweise gewaltigen Aufwand für unsere ehrenamtlich Tätigen abwägen müssen.

Spannend ist für uns die Spartenförderung. So haben sich zum Beispiel unsere **Schnupperwanderritte** sehr gut bewährt, die Anfängern Mut machen sollen, eigene, auch längere Ritte zu organisieren. Das **Fahren** hat einen vorläufigen Abschluss mit einem Sonderheft „Fahren“, dann unserem EFI, dem unseres Wissens einzigen Echtfilmfahrtrainers, und dem Fahrpaket für Einsteiger gefunden. EFI werden wir schrittweise weiterentwickeln und auf den großen Messen zeigen. Neu sind **Schnupper-Ge-ländefahrten**, mit denen Anfänger einen Eindruck vom Fahren bekommen können. Denn so, wie man sich auch für das Reiten erst wirklich begeistern kann, wenn man auf einem Pferd sitzt, so geht es auch beim Fahren: Erst eine reizvolle oder vielleicht auch rasante Fahrt durchs Gelände kann den Reiz des Fahrens wirklich vermitteln!

Viel Spaß kann das **Berittene Bogenschießen** machen. Aber: Es erfordert konsequentes Üben, was wir mit einer Grundausstattung gefördert haben.

Spannend ist auch das **Säumen**. Früher unentbehrlich, um Güter mit Pferden und Mulis über schwer zugängliche Pässe zu transportieren, hat es als geruhames Wandern mit Pferden heute wieder viele Freunde gefunden. Und heuer wird es zum ersten Mal bei uns eine Ausbildung dazu geben.

Neugierig macht auch das **Geocaching zu Pferd**, eine Möglichkeit für die ganze Familie.

Wichtig ist uns die Förderung des **angstfreien Reitens**, gerade für Neueinsteiger und Wiedereinsteiger ist die eigene Angst manchmal eine große Hürde.

Das Jahrbuch 2012 wird wieder zum guten Teil aus Anzeigenerlösen finanziert. Daher danken wir allen Inserierenden für ihre Unterstützung. Es freut uns sehr, dass unsere Anzeigenkunden 2011 durchweg zufrieden waren, und wir bitten Euch auch dieses Mal um die Beachtung ihrer Anzeigen.

Wie im letzten Jahr wird dieses Jahrbuch wieder ehrenamtlich gemacht. Es lebt von Lob, Anregungen und Kritik, und so freuen wir uns auf möglichst zahlreiche Reaktionen von Euch an unsere Redaktion. Dies können Vorschläge sein zur Verbesserung der Inhalte oder der Darstellung, Ergänzungen wichtiger Informationen oder all die Dinge, die Euch sonst so auffallen.

Und nun viel Spaß beim Lesen!

Dr. Dietmar Köstler
Landesvorsitzender VFD Bayern

Inhaltsverzeichnis

Inhalt	Seite
Vorwort des 1. Vorsitzenden zum Jahrbuch 2011 des Landesverbandes Bayern	1
Veranstaltungen 2012	4
Messen und andere Veranstaltungen 2012.....	32
Unsere Übungsleiter stellen sich vor.....	33
Unsere Rittführer stellen sich vor.....	48
Who is who im Landesverband?.....	58
Vorstand und Geschäftsstelle.....	58
Beauftragte im Landesverband.....	59
Rechtsbeirat und Geschäftsstelle.....	61
Who is who in den Bezirken?.....	62
Bezirksverband Oberbayern	62
Bezirksverband Oberfranken	64
Bezirksverband Mittelfranken	65
Bezirksverband Unterfranken	66
Bezirksverband Niederbayern.....	67
Bezirksverband Oberpfalz.....	67
Bezirksverband Schwaben	68
Tipps und Tricks für Pferdehalter.....	70
Die Story vom Mist	73
Erfahrungsbericht	80
Wanderreiter-Knigge.....	82
Mentaltraining.....	84
Entspannen und Fahren.....	86
Das Fahrpaket des VFD.....	89
Kinderseite.....	90
Bogenschützen.....	96
VFS Südtirol.....	97
Testbericht Kieffer-Sattel.....	98
4. Deutsch-italienischer Freundschaftsritt	99
Trentinoritt	100
Schnupperfahren.....	103
Lymphdrainage am Pferd	104
Wanderritt durch die Fränkische Schweiz	105
Faltblätter und Infos des Landesverbandes Bayern	108
Inserate/Impressum	109
Wichtige Telefonnummern und Termine	110
Beitrittserklärung.....	111
Zu guter Letzt.....	112



Schnupperwanderritt

25.03. Bergritttraining – Stufe 1 in Altenthann (Oberpfalz); Tagesritt mit Mittagsrast; Hufschutz erforderlich; max. 6 Pferde; Gangarten Schritt und Trab; Infos bei Ralf Gollwitzer, guzzwitzer@my-rideguide.de

28.–30.04. Schnupperwanderritt in den Mai im Steigerwald (Unterfranken) mit Geländereiterausbildung; Eberhard Reichert, Tel. 09382/319914 (abends)

28.–29.04. Schnupperwanderritt nach Tschechien, Start in Tiefenbach-Schönau (Oberpfalz); mit leichten Anforderungen; ca. 4 Reitstunden pro Tag; Infos bei Hans Braun, Tel. 09673/586

07.05. Wanderritt für Einsteiger in Furth im Wald (Oberpfalz); Tagesritt von Furth nach Taus (Tschechische Republik) mit Einkehr im ältesten Wirtshaus von Taus; max. 6 Teilnehmer; Anmeldeschluss: 01.05.; Infos bei Christina Ertl-Meißner, ertlichristina@aol.com

12.–13.05. Schnupperwanderritt für Wanderreiteinsteiger mit Start in Lochen (Oberbayern); kurze Etappen, praktisches und theoretisches Wissen zeichnen diesen Ritt aus; Tagesetappen ca. 25 km; max. 10 Teilnehmer; Anmeldeschluss: 29.04.; Infos bei Anita Scheibel, Tel. 0171/8708133, kontakt@pferde-erlebnis.de

12.–13.05. Schnupperwanderritt mit Start in Feldkirchen-Westerham (Oberbayern); die Streckenlänge beträgt ca. 25 km, das bedeutet ca. 5–6 Stunden im Sattel; Infos bei Susanne Fuß, Tel. 08063/9727232, www.reiterhof-aschbach.de

01.–02.06. Wanderritt für Einsteiger mit Start in Ochsenfeld bei Eichstätt (Oberbayern); zweitägiger Ritt von Ochsenfeld nach Bergheim mit Mittagessen in Kloster Bergen; Tagesetappen ca. 22 km; max. 6 Teilnehmer; Leihpferde vorhanden; Anmeldeschluss: 1. Mai; Infos bei Dorothea Geiss, info@reitenimjura.de

08.–10.06. Sommerritt im Steigerwald/Maintal (Unterfranken); Schnupperwanderritt mit Geländereiterausbildung; Infos bei Eberhard Reichert, Tel. 09382/319914 (abends)

18.–22.06. Wanderritt mit Start in Furth im Wald (Oberpfalz); Schnupperwanderritt für Einsteiger mit eigenem Pferd oder Muli; Wir reiten nach einem kleinen Kennenlernritt von Furth im Wald über



Schrankenschneiderhof

Pferdepension & Pferdezucht mit Herz und Verstand

- Gewinner LAG Stallwettbewerb '11
- LAG 5 Sterne
- Individuelle Pferdefütterung durch Futterautomaten
- auch Allergie- u. Hufrehpferde
- Hengstgruppenhaltung
- Fohlenaufzucht
- Tinker Zucht u. Verkauf
- eigene Deckhengste
- VFD Übungsleiter

Das Wohlergehen der Pferde liegt uns sehr am Herzen.

www.schrankenschneiderhof.de

Fam. Zeller, Schrankenschneider 1, 85560 Ebersberg; Tel.: 08094 180561

Veranstaltungen 2012

Bad Kötzing nach Regen zur Burg Weißenstein; max. 6 Teilnehmer; Anmeldeschluss: 11.06.; Infos bei Christina Ertl-Meißner, ertlchristina@aol.com

14. – 15.07. Schnupperwanderritt mit Start in Rohr in Niederbayern; zweitägiger Ritt für Jedermann; Infos bei Dagmar Günther, www.keltika.eu, Tel. 08783/1354

20.08. Wanderritt für Einsteiger mit Start in Furth im Wald (Oberpfalz); Tagesritt von Furth nach Neukirchen beim Heiligen Blut mit Besuch der Wallfahrtskirche und des Wallfahrtsmuseums; max. 6 Teilnehmer; Anmeldeschluss 13.08.; Infos bei Christina Ertl-Meißner, ertlchristina@aol.com

08. – 09.09. Schnupperwanderritt mit Geländereiterausbildung im Steigerwald (Unterfranken); Infos bei Eberhard Reichert, Tel. 09382/319914 (abends)

Tages- und Wanderritte

März:

03.03. Tagesritt am Inn mit Start in Rosenheim (Oberbayern); Winterritt entlang der Innauen und in den angrenzenden Wäldern und Fluren; Gesamtrittzeit 5 Stunden mit Mittagsrast; mindestens 3, max. 10 Reiter; Tagesetappe ca. 17 km; Infos bei Markus Linse, Tel. 0151/25121929, www.markus-linse.com

04.03. Rhiannonritt, Start in Rohr in Niederbayern; sie ist die keltische Göttin der Pferde, mal sehen, wo sie uns hinführt; Halbtagesritt ins Blaue; Infos bei Dagmar Günther, www.keltika.eu, Tel. 08783/1354

11.03. Kaffee & Kuchen-Ritt mit Start in Lochen (Oberbayern); unser beliebter Kaffeekränzchen-Ritt zum Wochenausklang; Tagesetappe ca. 15 km; max. 10 Teilnehmer; Anmeldeschluss: 08.03.; Infos bei Anita Scheibel, Tel. 0171/8708133, kontakt@pferde-erlebnis.de

18.03. Ritt in die Wälder rund um Aying; Start in Aying bei Feldkirchen Westerham (Oberbayern); Gesamtrittzeit etwa 5 Stunden; Strecke ca. 15 km; mindestens 3, max. 10 Reiter; Infos bei Markus Linse, Tel. 0151/5121929, www.markus-linse.com

24.03. Frühlingsritt, Start in Rohr in Niederbayern; am 21. war Frühlingsanfang, jetzt geht's mit dem Licht aufwärts. Wer will sich mit uns freuen auf einen schönen Reitsommer und eine ordentliche Temporunde mitgehen; Infos bei Dagmar Günther, www.keltika.eu, Tel. 08783/1354

24. – 25.03. Wanderritt „Frühlingsspur im Spessart“; Start bei der Wanderreitstation Aubachtal in Mönchberg (Unterfranken); Saisoneroöffnung im sonnigen Mainviereck, 2 Tagestouren, Start und Ziel jeweils in Mönchberg; Streckenlänge ca. 25 km/Tag; für Barhufpferde geeignet; Infos bei Tanja Breunig, www.Spessartreiter.de, Tel. 09374/7877

25.03. Sauwetter-Ritt mit Start in Lochen (Oberbayern); wir trotzen schlechtem Wetter und machen uns gut eingepackt auf den Weg; Unterwegs wartet heißer Tee und eine kräftige Suppe auf uns; Tagesetappe ca. 25 km; max. 10 Teilnehmer; Anmeldeschluss 11.03.; Infos bei Anita Scheibel, Tel. 0171/8708133, kontakt@pferde-erlebnis.de

April:

06. – 08.04. Pullman City Ritt mit Start in Riggerding (Oberbayern); zum Saisonstart reiten wir von Riggerding in die Westernstadt Pullman City mit großem Showprogramm und Country Livemusik, Übernachtung in Ferienwohnungen; Tagesetappen ca. 20 km; max. 12 Reiter; Anmeldeschluss 01.03.; Infos bei Andrea von Kienlin, Tel. 0151/12707868, www.vkienlin.de

08.04. Osterritt mit Start in Lochen (Oberbayern); Ostereiersuche im Grünen – ein leckeres Picknick – Sonnenstrahlen im Gesicht; Tagesetappe ca. 25 km; max. 10 Teilnehmer; Anmeldeschluss 25.03.; Infos bei Anita Scheibel, Tel. 0171/8708133, kontakt@pferde-erlebnis.de

09.04. Osterritt, Start in Rohr in Niederbayern; Leihpferde vorhanden; Rittzeit eine Stunde (und ca. 1 h Gottesdienst); Infos bei Dagmar Günther, www.keltika.eu, Tel. 08783/1354

Veranstaltungen 2012

09.–14.04. Workout Aktivurlaub – Macht euch fit für die Saison, in Hummeltal (Oberfranken); 5 Tages-Workout mit Wandern in der Fränkischen Schweiz, Mountainbiken, Nordic Walking, Ganzkörpertraining und Entspannung; dazu ein Tagesritt mit deftiger Brotzeit und einem guten Bier unserer zahlreichen Brauereien der Umgebung; Infos bei Ivonne Zuleeg, info@arabian-harmony.de, Tel. 0160/1507601

14.–15.04. Fichtelgebirgsritt mit Start in Münchberg (Oberfranken); Lehrwanderritt durchs Fichtelgebirge von Münchberg ab je nach Wetterlage täglich ca. 25–30 km; Leihpferde vorhanden; ideal zur Vorbereitung für VFD-Prüfungen; Infos bei Reinhard Schaller, Tel 01 71/6259797

14.04. Saisoneroöffnungsritt mit Start in Fischach bei Augsburg (Schwaben); geführter gemütlicher Ritt durch den Naturpark Westliche Wälder bei Augsburg mit anschließendem Kuchenbuffet; Anmeldeschluss 7.4.; Infos bei Klaus Lechner, Tel: 08236/958070

21.04. Frühlingsritt mit Start in Lochen (Oberbayern) mit Picknick im Grünen, direkt am Wasser; Tagesetappe ca. 25 km; max. 10 Teilnehmer; Anmeldeschluss 07.04.; Infos bei Anita Scheibel, Tel. 01 71/8708133, kontakt@pferde-erlebnis.de

21.04. Maiglöckchenritt in der Oberpfalz; Geländeritt durch die lichten Buchenwälder des Böhmerwaldes; mit Einkehr auf dem Gipfel des Cherkov (CZ); Tagesetappe ca. 20 km; max. 10 Reiter; Anmeldeschluss 30.03.; Infos bei Björn Rau, bjoern.rau@western-riding.de

21.04. Bergritt Samerberg-Hochries, Start in Samerberg (Oberbayern); in etwa 800 Höhenmeter geht es bergauf bis auf knapp 1.600 Meter zur Hütte; gute Trainingsstrecke für Alpenüberquerer; Min. 3, max. 10 Reiter; Gesamtzeit ca. 4–5 Stunden; Infos bei Markus Linse, Tel. 01 51/25 12 19 29, www.markus-linse.com

27.04.–01.05. „Reiten und Relaxen“, Kleeblattritte im Altmühltal I, Start in Biberbach bei Beilngries (Oberbayern); Kleeblattritte mit Tagesetappen bis ca. 30 km, auf traumhaft schönen Wegen durch den Naturpark Altmühltal und die Oberpfälzer Jura; max. 12 Reiter; Anmeldeschluss: 1.3.; Infos bei Andrea von Kienlin, Tel. 01 51/12 70 78 68, www.vkienlin.de

28.–29.04. Zweitagesritt zum heiligen Berg nach Kloster Andechs, Start in Peiting (Oberbayern); mit Besichtigung von Klosterkirche und Klosterbrauerei; Tagesetappe ca. 30 km; max. 15 Reiter; Infos bei Jürgen Schäffler und Georg Kirchbichler, Tel. 01 72/8302184, wanderreiten-kirchbichler@web.de

29.04. Beltaneritt, Start in Rohr in Niederbayern; das keltische Frühlingsfest, es beginnt die Weidezeit; abends Koppelfest und Geschichten und Mythisches am Lagerfeuer; Infos bei Dagmar Günther, www.keltika.eu, Tel. 08783/1354

29.04. Ritt in den Mai (Lehrwanderritt), Start in Münchberg (Oberfranken); dreitägiger Wanderritt in den Frankenwald auch als Ausbildung für Wanderreiter u. Rittführer; täglich ca. 25–30 km; Leihpferde vorhanden; Infos bei Reinhard Schaller, Tel 01 71/6259797

Mai:

01.05. Ritt in den Mai, Start in Lochen (Oberbayern); kilometerlange Trabstrecken durch den Hofolding Forst führen uns zu einem lauschigen Plätzchen im Wald; dort Picknick bei einer alten Grotte; Tagesetappe ca. 25 km; max. 10 Teilnehmer; Anmeldeschluss 15.04.; Infos bei Anita Scheibel, Tel. 01 71/8708133, kontakt@pferde-erlebnis.de

01.05. Tagesritt, Start in Feldkirchen-Westerham (Oberbayern); wir reiten durch Wald und Wiesen, kehren zu einer gemütlichen Pause ein und reiten dann vorwiegend in Schritt und Trab wieder nach Hause; Streckenlänge ca. 25 km; gleichzeitig Sichtungsritt für angehende Geländerittführer; Infos bei Susanne Fuß, Tel. 08063/9727232, www.reiterhof-aschbach.de

02.–06.05. „Reiten und Relaxen“, Kleeblattritte im Altmühltal I, Start in Biberbach bei Beilngries (Oberbayern); Kleeblattritte mit Tagesetappen bis ca. 30 km, auf traumhaft schönen Wegen durch den Naturpark Altmühltal und die Oberpfälzer Jura; max. 12 Reiter; Anmeldeschluss: 1.3.; Infos bei Andrea von Kienlin, Tel. 01 51/12 70 78 68, www.vkienlin.de

Veranstaltungen 2012

- 05.–06.05. Saisoneroöffnungs-Ritt mit Verwöhnmenü, Start in Kühnhardt bei Feuchtwangen (Mittelfranken); geführter Wanderritt in kleiner Gruppe in allen GGA über max. 30 km; Infos bei Petra Stegmüller, Tel. 09852/4165, www.pferde-unser-leben.de
- 05.–06.05. „Auf den Spuren der Spessarträuber“; Wanderritt mit Start bei der Wanderreitstation Aubachtal in Mönchberg (Unterfranken); Streckenlänge bis max. 28 km; max. 10 Teilnehmer; Infos bei Tanja Breunig, Tel. 09374/7877, www.Spessartreiter.de
- 06.05. Halbtagesritt in den Frühling, Start in Niederumelsdorf (Niederbayern); wenn die Natur wieder erwacht, wollen wir die Isländpferde satteln und die Umgebung rund um Umelsdorf erkunden; Infos bei Marion Schümann, Tel. 09444/219415, www.pferde-staerken-kinder.de
- 12.–13.05. Lehrwanderritt mit Start in Muttenshofen bei Lauterhofen (Oberpfalz); geeignet zur Vorbereitung auf die VFD-WR Prüfung (zusammen mit dem Wanderreiter-Kurs) oder für Wanderreiteinsteiger; Leihpferde vorhanden; Infos bei Anke Weiß, www.isireitschule.de
- 12.05. Bergritt Samerberg-Hochries; Start in Samerberg (Oberbayern); in etwa 800 Höhenmeter geht es bergauf bis auf knapp 1.600 Meter zur Hütte; gute Trainingsstrecke für Alpenüberquerer; min. 3, max. 10 Reiter; Gesamtzeit ca. 4-5 Stunden; Infos bei Markus Linse, Tel. 0151/25121929, www.markus-linse.com
- 17.–19.05. 3. Allgäuritt, Start in Boos-Reichau (Schwaben); geführter 3-tägiger Wanderritt durch das Unter- und Ostallgäu mit Gepäcktransport; Infos bei Rainer Springer, Tel. 0151/15659409, rainerspringer@web.de
- 18.–20.05. Wanderritt im Altmühl- und Anlautertal mit Start in Ochsenfeld bei Eichstätt (Oberbayern); toller Ritt in phantastischer Natur und in tollen Hängen; Streckenlänge 90 km; Leihpferde vorhanden; max. 6 Teilnehmer; Anmeldeschluss 20.04.; Infos bei Dorothea Geiss, Tel. 08421/900274, info@reitenimjura.de
- 18.–20.05. Mountain-Trail Bayerwald Fort Konrading, Start in Spiegelau (Oberbayern); 3-Tagesritt zum Mountain Trail der Countryfreunde Deggendorf; Tagesetappen ca. 25 km; max. 15 Reiter; Infos bei Jürgen Schäffer und Georg Kirchbichler, Tel. 0172/8384287, bessereweltfuerpferde@gmx.de
- 23.–27.05. Ammergauer Alpenritt, Start in Peiting (Oberbayern); 5-Tagesritt von Peiting über Oberammergau, Grainau, Leermoos und den Fernpass nach Neu Amerika (Pitztal); Tagesetappen ca. 30 km; max. 12 Reiter; Infos bei Georg Kirchbichler und Jürgen Schäffer, Tel. 0172/8302184, wanderreiten-kirchbichler@web.de
- 26.–28.05. Pfingstritt mit Start in Lochen (Oberbayern); dieser Ritt führt uns an den Tegernsee und seiner einzigartige Landschaft; Tagesetappen ca. 30–35 km; max. 10 Teilnehmer; Anmeldeschluss 06.05.; Infos bei Anita Scheibel, 0171/8708133, kontakt@pferde-erlebnis.de
- 26.–28.05. Barhufritt: weiche Pfade, flinke Hufe; Start an der Wanderreitstation Aubachtal in Mönchberg (Unterfranken); drei wunderbare Barhuftage; Strecken ca. 20–25 km/Tag; max. 10 Teilnehmer; Grillabend, Schwimmbadbesuch, Lagerfeuer und alles was Spaß macht; Infos bei Tanja Breunig, Tel. 09374/7877, www.Spessartreiter.de
- 26.–28.05. Auf stillen Pfaden im Bayrisch-Böhmischen Grenzgebirge (Oberpfalz); Dreitagesritt zwischen Bayern und Böhmen; Naturparkritt im Rahmen der BayernTourNatur; Tagesetappen bis 30 km; Anmeldeschluss 20.05.; max. 15 Reiter; Infos bei Hans Braun, Tel. 09673/586, bezirksverband@vfd-opf.de
- 28.–30.05. Wanderritt durch die Fränkische Schweiz, Start in Hummeltal (Oberfranken); Dreitagesritt für sattelfeste Freizeitreiter, alle Grundgangarten; max. 6 Pferde; Schulpferde vorhanden; Tagesetappen ca. 30 km; Anmeldeschluss 06.05.; Infos bei Ivonne Zuleeg, info@arabian-harmony.de, Tel. 0160/1507601
- 31.05.–03.06. Raduno Nazionale mit Start in Lavarone/Luserna (Provinz: Trento/Italien); der Nationalritt unserer italienischen Freunde; Jahresveranstaltung des Vereins NATURA A CAVALLLO; Anmeldeschluss Mitte April; Infos bei Silke Springmann, Tel. 0179/4589302, wanderreiten-im-trentino@gmx.de

Veranstaltungen 2012

Juni:

01.–03.06. Großer Fichtelgebirgsritt mit Start in Münchberg (Oberfranken); Wanderritt zu den Quellen der Saale-Eger-Naab und des Mains, auch als Ausbildungs- und Prüfungsritt für Wanderreiter, Gelände- und Wanderrittführer; Leihpferde vorhanden; Infos bei Reinhard Schaller, Tel 01 71/6259797

02.–03.06. 2-Tages-Lehrwanderritt mit Start in Genderkingen (Schwaben); neben dem Genuss der Natur und natürlich viel Spaß sollen den Teilnehmern jedoch auch die Grundlagen des Wanderreitens vermittelt werden; dieser Ritt gilt als Praxisteil für Wanderreiter- und Rittführeranwärter VFD. Infos bei Franziska Schwab, www.reitschule-schwabhof.de

02.–03.06. Wanderritt „Auf den Spuren der Hildegard von Bingen“ mit Start in Lochen (Oberbayern); taucht ein in die faszinierende Welt des frühen Mittelalters in einem Kloster; 6-Gänge nach überlieferten Rezepten der Hildegard von Bingen mit Speisen aus zum großen Teil naturbelassenem Eigenanbau; Tagesetappen ca. 25 km; max. 10 Teilnehmer; Anmeldeschluss 13.05.; Infos bei Anita Scheibel, Tel. 01 71 / 87081 33, kontakt@pferde-erlebnis.de

07.–10.06. Wanderritt „Maintal und Odenwald“, Start bei der Wanderreitstation Aubachtal in Mönchberg (Unterfranken); geheimnisvoller Odenwald, Limesweg und das sonnige Maintal in 3–4 Reittagen; mit Gepäcktransport; max. 8 Reiter und Pferde in entsprechender Kondition; Tagesetappen zw. 25–30 km; Infos bei Tanja Breunig, Tel. 093 74/78 77, www.Spessartreiter.de

07.–10.06. „Im Land der Steine und Wälder“; 4-Tages-Wanderritt mit Start in Ochsenfeld bei Eichstätt (Oberbayern); Altmühltal, Solnhofener Jura, Limes- und Römerturm – alles in einem Ritt; Streckenlänge 100 km; Leihpferde vorhanden; max. 6 Teilnehmer; Anmeldeschluss 08.05.; Infos bei Dorothea Geiss, Tel. 08421/9002 74, info@reitenimjura.de

08.06. Biergartenritt, Start in Lochen (Oberbayern); zum Feierabend in den Biergarten zu Pferd – so ist der Sommer ein Genuss; Tagesetappen ca. 15 km; max. 10 Teilnehmer; Anmeldeschluss 01.06.; Infos bei Anita Scheibel, Tel. 01 71/87081 33, kontakt@pferde-erlebnis.de

09.–10.06. Wanderritt über 2 Tage; Start auf der Reitanlage Baunach (Oberfranken); Infos bei Michaela Hohlstein, mail@hohlstein.info

10.06. Tagesritt; Start in Feldkirchen-Westerham (Oberbayern); wir reiten durch Wald und Wiesen, kehren zu einer gemütlichen Pause ein und reiten dann vorwiegend in Schritt und Trab wieder nach Hause; Streckenlänge ca. 25 km; Infos bei Susanne Fuß, Tel. 08063/972 7232, www.reiterhof-aschbach.de

14.–17.06. Achensee-Ritt, Start in Lochen (Oberbayern); viertägiger Wanderritt zum Achen-see mit Rücktransport; ein äußerst anspruchsvolles, aber atemberaubendes Gelände erwartet uns; Tagesetappen ca. 25–30 km; max. 10 Teilnehmer; Anmeldeschluss 20.05.; Infos bei Anita Scheibel, Tel. 01 71/87081 33, kontakt@pferde-erlebnis.de

23.–24.06. „Hopfen und Malz – Gott erhalt's“; zweitägiger Wanderritt mit Start in Lochen (Oberbayern) Das Lebenselixier der Bayern, das Bier, ist Thema und Programm dieses Rittes;



**Ihr Ansprechpartner
vor Ort bei allen Fragen
rund ums Pferd!**

**Leipziger Platz 19
90491 Nürnberg
Telefon 09 11 / 5 19 06 10**

Veranstaltungen 2012

Tagesetappen ca. 30 km; max. 10 Teilnehmer; Anmeldeschluss 01.06.; Infos bei Anita Scheibel, Tel. 01 71/8 70 81 33, kontakt@pferde-erlebnis.de

28.06.–01.07.: Deutsch-italienischer Freundschaftsritt in Predazzo (Provinz: Trento/Italien); Infos bei Silke Springmann, Tel. 01 79/4 58 93 02, wanderreiten-im-trentino@gmx.de

30.06.–01.07. Wanderritt „Lazy Summer“; Barhufritt mit Start auf der Wanderreitstation Aubachtal in Mönchberg (Unterfranken); zwei Tage sonniger Südspessart, Reiten, Schwimmbad, Grillabend mit kühlen Cocktails; ca. 20–25 km/Tag; max. 6 Reiter; Infos bei Tanja Breunig, Tel. 093 74/78 77, www.Spessartreiter.de

Juli:

01.07. Sommerritt mit Start in Lochen (Oberbayern); Tagesritt durch schattige Wälder und tiefe Täler; Tagesetappe ca. 25 km; max. 10 Teilnehmer; Anmeldeschluss 24.06.; Infos bei Anita Scheibel, Tel. 01 71/8 70 81 33, kontakt@pferde-erlebnis.de

06.07. Biergartenritt, Start in Lochen (Oberbayern); zum Feierabend in den Biergarten zu Pferde – so ist der Sommer ein Genuss; Tagesetappe ca. 15 km; max. 10 Teilnehmer; Anmeldeschluss 01.07.; Infos bei Anita Scheibel, Tel. 01 71/8 70 81 33, kontakt@pferde-erlebnis.de

08.07. Cerridwenritt; Start in Rohr in Niederbayern; sie ist die keltische Göttin der Weisheit, des Reichtums und der Schweine; Tagesritt zu Orten der keltischen Weisheit; Infos bei Dagmar Günther, www.keltika.eu, Tel. 087 83/13 54

09.–11.07. Wanderritt durch die Fränkische Schweiz; Start in Hummeltal (Oberfranken); dreitägiger Wanderritt durch die malerische Landschaft der Fränkischen Schweiz; max. 6 Pferde; Schulpferde vorhanden; Tagesetappen ca. 30 km; alle Gangarten; Anmeldeschluss 15.05.; Infos bei Ivonne Zuleeg, info@arabian-harmony.de, Tel. 01 60/1 50 76 01

14.–18.07. Starnberger-See-Ritt; Start in Lochen (Oberbayern); wir umrunden den See in 5 Tagen und machen Rast an den schönsten Stellen des Sees; Tagesetappen ca. 30–40 km; max. 10 Teilnehmer; Anmeldeschluss 23.06.; Infos bei Anita Scheibel, Tel. 01 71/8 70 81 33, kontakt@pferde-erlebnis.de

15.07. Tagesritt zur Marienkapelle im Dürnbuchner Forst; Start in Niederumelsdorf (Niederbayern); wir reiten auf Islandpferden durch eines der größten zusammenhängenden Waldgebiete Niederbayerns; für Reiter ab 12 Jahren und VFD Junior2 oder vorheriger Sichtung; Infos bei Marion Schümann, Tel. 094 44/21 94 15, www.pferde-staerken-kinder.de

21.–22.07. Walderlebnisritt durch den Dürnbucher Forst, Start in Geisenfeld (Oberbayern); Wanderritt durch eines der größten zusammenhängenden Waldgebiete Bayerns von Geisenfeld nach Siegenburg; Tagesetappen bis ca. 30 km; maximal 12 Reiter; Anmeldeschluss 20.6.2012; Infos bei Andrea von Kienlin, Tel. 01 51/12 70 78 68, www.vkienlin.de

27.–29.07. Natur-pur-Ritt, Start in Lochen (Oberbayern); nichts als Natur für 3 Tage. Wir grillen und picknicken im Grünen und übernachten im Zelt oder Heulager; für Naturbewusste und für den kleineren Geldbeutel ist dies der ideale Ritt; Tagesetappen ca. 30–40 km; max. 10 Teilnehmer; Anmeldeschluss 08.07.; Infos bei Anita Scheibel, Tel. 01 71/8 70 81 33, kontakt@pferde-erlebnis.de

29.07. Tagesritt; Start in Feldkirchen-Westerham (Oberbayern); wir reiten durch Wald und Wiesen, kehren zu einer gemütlichen Pause ein und reiten dann vorwiegend in Schritt und Trab wieder nach Hause; Streckenlänge ca. 25 km; Infos bei Susanne Fuß, Tel. 080 63/9 72 72 32; www.reiterhof-aschbach.de

August:

04.–05.08. Wanderritt „Festgelage am Fürstenhof“, Start in Lochen (Oberbayern); Festtagsstimmung am Hofe, Fürst und Fürstin laden die Gäste zu einem spektakulären 6-Gänge Menü; ein unvergesslicher zweitägiger Wanderritt zu einem mittelalterlichem Lager mit Showprogramm; Tagesetappen ca. 30–35 km; max. 10 Teilnehmer; Anmeldeschluss 14.08.; Infos bei Anita Scheibel, Tel. 01 71/8 70 81 33, kontakt@pferde-erlebnis.de

Veranstaltungen 2012

- 10.08. Biergartenritt, Start in Lochen (Oberbayern); zum Feierabend in den Biergarten zu Pferde – so ist der Sommer ein Genuss; Tagesetappe ca. 15km; max. 10 Teilnehmer; Anmeldeschluss 05.08.; Infos bei Anita Scheibel, Tel. 01 71/8708133, kontakt@pferde-erlebnis.de
- 12.–18.08. Walhalla-Ritt, Start in Lochen (Oberbayern); ein unvergesslicher siebentägiger Ritt nach Regensburg zur Walhalla; lange Galoppaden durch das Erdinger Moos und traumhafte Landschaften in der Hallertau erwarten uns; Tagesetappen ca. 25–40km; max. 10 Teilnehmer; Anmeldeschluss 22.07.; Infos bei Anita Scheibel, Tel. 01 71/8708133, kontakt@pferde-erlebnis.de
- 13.–14.08. Zweitagesritt nach Dietfurth im Altmühltal, Start in Rohr in Niederbayern; am 15. August feiern wir dort mit den „Kelten“ von Alcomona ihr Keltenfest; Infos bei Dagmar Günther, www.keltika.eu, Tel. 08783/1354
- 17.–19.08. Historischer Wanderritt, Start in Münchberg (Oberfranken); dreitägiger Wanderritt mit Übernachtung im Schloss; Infos bei Reinhard Schaller, Tel 01 71/6259797
- 18.08.–03.09. Alpenüberquerung vom Tegernsee (Oberbayern) zum Gardasee; hochalpiner, sehr anspruchsvoller Wanderritt für sehr gut trainierte Pferde und Reiter; maximal 10 Reiter; Anmeldeschluss 1.4.; Infos bei Andrea von Kienlin, Tel. 01 51/12 707868, www.vkienlin.de
- 18.–19.08. Zweitagesritt durch die Hallertau, Start in Niederumelsdorf (Niederbayern); wir reiten zwei Tage auf Islandpferden durch die Hallertau; Gepäcktransport; für Reiter ab 12 Jahren, VFD-Junior 2 oder vorherige Sichtung; Infos bei Marion Schümann, Tel. 09444/219415, www.pferde-staerken-kinder.de
- 18.08. „Durch die Furt im Altmühltal“; Tages-Wanderritt mit Start in Ochsenfeld bei Eichstätt (Oberbayern); ein einmaliges Erlebnis: Durchquerung der Altmühl bei Breitenfurt, Einkehr in Dollnstein; Streckenlänge 26km; Leihpferde vorhanden; max. 6 Teilnehmer; Infos bei Dorothea Geiss, Tel. 08421/900274, info@reitenimjura.de
- 18.–19.08. Wanderritt „Altweibersommer – hurra, Sie reiten wieder“; Start bei der Wanderreitstation Aubachtal in Mönchberg (Unterfranken); Zweitagesritt im Südspessart; Streckenlänge ca. 23–27km/Tag; max. 10 Teilnehmer; Infos bei Tanja Breunig, Tel. 09374/7877, www.spessartreiter.de
- 25.–26.08. Abenteuer-Ritt, Start in Lochen (Oberbayern); erlebnisreicher zweitägiger Ritt ins Blaue; wir reiten mit Vollgepäck und ohne Tross und rasten, wo es uns gefällt; Tagesetappe ca. 25–30km; max. 10 Teilnehmer; Anmeldeschluss 04.08.; Infos bei Anita Scheibel, Tel. 01 71/8708133, kontakt@pferde-erlebnis.de
- 25.–26.08. Mittelalterwanderritt, Start in Feldkirchen-Westerham (Oberbayern); nach ca. 25km werden wir an unserem Ziel von den Münchner Barbaren empfangen, die uns in ihrem mittelalterlichen Lager willkommen heißen und verköstigen; Infos bei Susanne Fuß, Tel. 08063/9727232, www.reiterhof-aschbach.de
- 31.08.–02.09. Pilgerritt nach Altötting, Start in Poing (Oberbayern); Dreitagesritt von Poing über Brand und Taufkirchen nach Altötting; Tagesetappen ca. 30km; max. 20 Reiter; Infos bei Jürgen Schäfer und Georg Kirchbichler, Tel. 01 72/8302184, wanderreiten-kirchbichler@web.de

September:

- 01.–08.09. Grenzgängerritt Pullman City – Tschechien; Start in Eging am See (Oberbayern); Pack Trip von der Western Stadt Pullman City bis nach Südböhmen, Tschechien; wir führen zumindest ein Packpferd mit, um uns immer wieder unabhängig draußen versorgen zu können; min. 6, max. 15 Teilnehmer; Tagesetappen ca. 20km; Infos bei Markus Linse, Björn Rau, www.outback-trails.com
- 02.09. Lugasadhritt, Start in Rohr in Niederbayern; das erste Erntefest der Kelten, wir feiern mit einem Tagesritt und einer gemütlichen Runde am Lagerfeuer; Infos bei Dagmar Günther, www.keltika.eu, Tel. 08783/1354
- 03.–08.09. Workout Wanderritt – Reiten, Mountainbiken, Kanu usw.; Start in Hummeltal (Oberfranken); für alle Sportfreaks der ultimative Aktivurlaub mit vielen Highlights; auch Nichtreiter sind

Veranstaltungen 2012

herzlich willkommen; nur sattelfeste Freizeitreiter; max. 6 Pferde, 6 Bikes; Fahrräder im Verleih; Anmeldeschluss 12.08.; Infos bei Ivonne Zuleeg, info@arabian-harmony.de, Tel. 01 60/1 50 76 01

15.–16.09. Wanderritt „Indiansummer“ im Spessart, Start bei der Wanderreitstation Aubachtal in Mönchberg (Unterfranken); zwei Tage sonniger Südspessart; Strecken ca. 20–25 km/Tag; max. 10 Reiter; Infos bei Tanja Breunig, Tel. 093 74/78 77, www.Spessartreiter.de

16.09. Tagesritt; Start in Feldkirchen-Westerham (Oberbayern); wir reiten durch Wald und Wiesen, kehren zu einer gemütlichen Pause ein und reiten dann vorwiegend in Schritt und Trab wieder nach Hause; Streckenlänge ca. 25 km; Infos bei Susanne Fuß, Tel. 080 63/9 72 72 32, www.reiterhof-aschbach.de

21.–24.09. Viertägiger Wanderritt „Chiemsee und zurück“, Start in Lochen (Oberbayern); mit einer einmaligen Wanderreitstation direkt am See; Tagestappen ca. 35–40 km; max. 10 Teilnehmer; Anmeldeschluss 31.08.; Infos bei Anita Scheibel, Tel. 01 71/8 70 81 33, kontakt@pferde-erlebnis.de

22.–28.09. Grenzgängerritt Oberbayern-Tirol; Start in Achenkirch (Tirol); wir reiten von bayrisch Kanada zum Achensee in Tirol; auf geschichtsträchtigen Wegen und Trails sind wir unterwegs über Pässe, durchqueren Flüsse und Wälder von Bayern nach Tirol; Infos bei Markus Linse, Tel. 01 51/25 12 19 29, www.markus-linse.com

24.–26.09. Dreitägiger Wanderritt durch die Fränkische Schweiz, Start in Hummeltal (Oberfranken); max. 6 Pferde; Schulpferde vorhanden; Tagesetappen ca. 30 km; alle Gangarten; Anmeldeschluss 15.05.; Infos bei Ivonne Zuleeg, info@arabian-harmony.de, Tel. 01 60/1 50 76 01

27.–30.09. Herbstlaub im oberen Altmühltal; Start in Großnottersdorf bei Greding (Mittelfranken); Was gibt es Schöneres als auf Wiesenwegen durch einsame Täler zu galoppieren? Wir reiten ca. 25–30 km täglich, jeweils in eine andere Richtung; Infos bei Petra Stegmüller, Tel. 098 52/41 65, www.pferde-unser-leben.de

29.09.–03.10. Chiemseeritt, Start in Truchtlaching (Oberbayern); Margeritenritte; wir sind unterwegs auf historischen Wegen durch die traumhafte Landschaft des Chiemgaus; Tagesetappen ca. 25 bis 30 km; maximal 12 Reiter; Anmeldeschluss 1.9.; Infos bei Andrea von Kienlin, www.vkienlin.de

29.09. Herbstlaubritt; Start in Rohr in Niederbayern; Ausritt im goldenen Licht der untergehenden Sonne; Infos bei Dagmar Günther, www.keltika.eu, Tel. 087 83/13 54

29.09.–02.10. Großer Frankenwaldritt; Start in Münchberg (Oberfranken); Viertagesritt durch den herbstlichen Frankenwald; max. 5 Personen; täglich ca. 25–30 km; Infos bei Reinhard Schaller, Tel. 01 71/6 25 97 97



- Notfallversorgung • Orthopädie
- Chiropraktik (IVCA)
- Digital. Röntgen
- Digitale Lungenspiegelung
- Ultraschall • Stoßwelle
- Zahnbehandlungen • Maulkamera

Pferdepraxis Dr. med. vet Thomas Heinz
Fachtierarzt für Pferde
Spatzenlohweg 16 • 82054 Sauerlach
Telefon 08104-8899901/0700-docheinz
www.pferdepraxis-muenchen.de

Veranstaltungen 2012

Oktober:

05.–07.10. Wanderritt/-fahrt ins Donauried und Donauries; Start in Buttenwiesen (Schwaben); Infos bei Karin Stöckinger, Tel. 01 60/97 34 64 31 oder J. Schrallhammer, Tel. 01 77/4 13 36 99

06.–07.10. Lechhöhenweg-Ritt, Start in Peiting (Oberbayern); Zweitagesritt entlang des Lechhöhenweges; Tagesetappen ca. 25km; Teilnehmeranzahl max. 15 Reiter; Infos bei Georg Kirchbichler und Jürgen Schäffer, Tel. 01 72/8 30 21 84, wanderreiten-kirchbichler@web.de

06.–08.10. Wanderritt „Goldener Oktober“; Start in Feldkirchen-Westerham (Oberbayern); unterwegs sein im schönen oberbayrischen Voralpenland, die Landschaft vom Pferderücken aus genießen – das ist ein ganz besonderes Erlebnis; Streckenlänge 30–40km, die Reizeit beträgt 6–7 Stunden am Tag; Gepäcktransport; Infos bei Susanne Fuß, Tel. 08063/9 72 72 32, www.reiterhof-aschbach.de

14.10. Kaffee & Kuchen-Ritt; Start in Lochen (Oberbayern); unser beliebter Kaffeekränzchen-Ritt zum Wochenausklang; Tagesetappe ca. 15km; max. 10 Teilnehmer; Anmeldeschluss 07.10.; Infos bei Anita Scheibel, Tel. 01 71/8 70 81 33, kontakt@pferde-erlebnis.de

19.–21.10. Wanderritt durch die Fränkische Schweiz; Start in Hummeltal (Oberfranken); dreitägiger Wanderritt durch die malerische Landschaft der Fränkischen Schweiz; Max. 6 Pferde; Schulpferde vorhanden; Tagesetappen ca. 30km; alle Gangarten; Anmeldeschluss 15.05.; Infos bei Ivonne Zuleeg, info@arabian-harmony.de, Tel. 01 60/1 50 76 01

20.10. Herbstlaubritt, Start in Lochen (Oberbayern); Indian Summer in Bayern ist wirklich ein Erlebnis; bunte Wälder und die Alpen im Hintergrund stimmen uns auf den Herbst ein; Tagesetappe ca. 25km; max. 10 Teilnehmer; Anmeldeschluss 06.10.; Infos bei Anita Scheibel, Tel. 01 71/8 70 81 33, kontakt@pferde-erlebnis.de

28.10. Samainritt; Start in Rohr in Niederbayern; das keltische Fest der Ahnen, wir besuchen sie in einem Halbtagesritt bei den Hügelgräbern; Infos bei Dagmar Günther, www.keltika.eu, Tel. 08783/1354

November:

11.11. Nebelritt in Lochen (Oberbayern); wir erleben den November von seiner schönsten Seite, reiten durch den Nebel, der glitzernd an den Spinnweben hängt; Tagesetappe ca. 25km; max. 10 Teilnehmer; Anmeldeschluss 03.11.; Infos bei Anita Scheibel, Tel. 01 71/8 70 81 33, kontakt@pferde-erlebnis.de

17.11. Ausritt in den Novembernebel; Start in Rohr in Niederbayern; Infos bei Dagmar Günther, www.keltika.eu, Tel. 08783/1354

18.11. Kaffee & Kuchen-Ritt; Start in Lochen (Oberbayern); unser beliebter Kaffeekränzchen-Ritt zum Wochenausklang; Tagesetappe ca. 15km; max. 10 Teilnehmer; Anmeldeschluss 11.11.; Infos bei Anita Scheibel, Tel. 01 71/8 70 81 33, kontakt@pferde-erlebnis.de

Dezember:

02.12. Glühweinritt; Start in Lochen (Oberbayern); wie jedes Jahr starten wir bei Eis und Schnee und lassen uns danach mit Glühwein und Plätzchen verwöhnen; Tagesetappe ca. 20km; max. 10 Teilnehmer; Anmeldeschluss 18.11.; Infos bei Anita Scheibel, Tel. 01 71/8 70 81 33, kontakt@pferde-erlebnis.de

09.12. Glühweinritt; Start in Rohr in Niederbayern; Infos bei Dagmar Günther, www.keltika.eu, Tel. 08783/1354

09.12. Nikolausritt in Lochen (Oberbayern); der Nikolaus besucht uns im Stall, wenn wir durchgefroren aber glücklich nach einem flottem Ritt durch den Schnee ankommen; Tagesetappe ca. 25km; max. 10 Teilnehmer; Anmeldeschluss 25.11.; Infos bei Anita Scheibel, Tel. 01 71/8 70 81 33, kontakt@pferde-erlebnis.de

16.12. Glühweinritt; Start in Rohr in Niederbayern; Infos bei Dagmar Günther, www.keltika.eu, Tel. 08783/1354

16.12. Kaffee & Kuchen-Ritt; Start in Lochen (Oberbayern); unser beliebter Kaffeekränzchen-Ritt zum Wochenausklang; Tagesetappe ca. 15 km; max. 10 Teilnehmer; Anmeldeschluss 02.12.; Infos bei Anita Scheibel, Tel. 01 71/8 7081 33, kontakt@pferde-erlebnis.de

Kurse und Fortbildungen für Pferd und Reiter



März:

02.03. Kurzkurs zum „Befähigungsnachweis Pferdetransport“; im Pfarrheim in der Schwimmbadstraße, Mönchberg im Spessart (Unterfranken); Beginn: 19 Uhr; bei Interesse geben die örtlichen Kreisveterinärämter Auskunft, ob das Zertifikat auch für die nicht in Unterfranken ansässigen Teilnehmer des Lehrganges anerkannt wird; Infos bei Tanja Breunig, Tel 093 74/78 77, Tanja@Spessartreiter.de

03.–04.03. Wanderrittführerkurs (Teil1) in Lochen (Oberbayern); Vorbereitungskurs zur VFD Wanderrittführer-Prüfung in Zusammenarbeit mit Susanne Bauer. Der Kurs besteht aus einem Theorieteil, Reitplatztraining und einem zweitägigen Lehrwanderritt; Infos bei Anita Scheibel, Tel. 01 71/8 7081 33, kontakt@pferde-erlebnis.de

10.–11.03. Westernreitkurs Basisarbeit in Gilching bei München (Oberbayern); mit Siegfried Böhm-Diebold; Weiterbildung für Freizeitreiter, Schwerpunkt: Übungen zur Gymnastizierung des Pferdes, Verbesserung des Sitzes in allen Gangarten; max. 8 Teilnehmer; Infos bei Gisela Diebold, Tel. 08105/8145

10.03. Kurs „Handpferdereiten“ in Lochen (Oberbayern); in Theorie und Praxis werden alle notwendigen Kenntnisse und Fähigkeiten vermittelt, um sicher mit 2 Pferden unterwegs zu sein; dieser Kurs eignet sich auch gut als Vorbereitungskurs für Rittführer-Anwärter; max. 10 Teilnehmer; Anmeldeschluss 26.03.; Infos bei Anita Scheibel, Tel. 01 71/8 7081 33, kontakt@pferde-erlebnis.de

10.03. Einführung Orientierung mit Karte & Kompass – Theorieteil – bei der Wanderreitstation Aubachtal in Mönchberg (Unterfranken); Vermittlung von Grundkenntnissen zu Karte lesen und Interpretieren des Geländes anhand der Topokarten, Streckenplanung, Weglängen und Geläuf, Kompassübungen, Standortfeststellung; Infos bei Tanja Breunig, Tel. 093 74/78 77, www.Spessartreiter.de

10.03. Trail & Geschicklichkeit für alle mit Sabine Lang in Herrsching am Ammersee (Oberbayern); Schulpferde vorhanden; Infos bei Ingeborg Bauer, Tel. 081 52/64 58, www.sabinelang.de

11.03. Einführung Orientierung mit Karte & Kompass – Praxisteil – bei der Wanderreitstation Aubachtal in Mönchberg (Unterfranken); die am Vortag erstellte Reitstrecke wird nun in der Praxis geritten, unterwegs wird der Umgang mit Karte und Kompass gefestigt; Infos bei Tanja Breunig, Tel. 093 74/78 77, www.Spessartreiter.de

16.03. Erste Hilfe am Pferd in Hummeltal (Oberfranken); ein MUSS für alle Pferdebesitzer; Dozent ist unser Tierarzt Dr. Linder aus Glashütten; Terminverschiebung vorbehalten; bitte anfragen; Infos bei Ivonne Zuleeg, info@arabian-harmony.de, Tel. 01 60/1 50 76 01

17.03. Wanderreiterausbildung Theorieunterricht auf der Reitanlange Baunach (Oberfranken); zweiter Teil der Ausbildungsreihe; Infos bei Michaela Hohlstein, mail@hohlstein.info

17.03. „Ist-Analyse“ in Kühnhardt bei Feuchtwangen (Mittelfranken); bevor wir in die grüne Saison starten, sollten wir Ausrüstung, Gesundheit und Trainingszustand unseres Pferdes überprüfen; mit einer entspannenden Pferdemassage schließen wir ab; Infos bei Petra Stegmüller, Tel. 098 52/41 65, www.pferde-unser-leben.de

17.03. „Sitzverbesserung und Sitzkorrektur“ in Ottenhofen/Neuching (Oberbayern); Longeunterricht mit mentalen und körperlichen Übungen; der Reiter kann bzw. soll sich ganz auf seinen Körper konzentrieren und einlassen; Infos bei Simone Geißel, Tel. 01 78/567 98 11

17.–18.03. Wanderrittführerkurs (Teil2) in Lochen (Oberbayern); Vorbereitungskurs zur VFD Wanderrittführer-Prüfung in Zusammenarbeit mit Susanne Bauer; der Kurs besteht aus einem Theorieteil,

Veranstaltungen 2012

Reitplatztraining und einem zweitägigen Lehrwanderritt; Infos bei Anita Scheibel, Tel. 01 71/8708133, kontakt@pferde-erlebnis.de

17.–18.03. VFD Wanderreiterkurs in Muttenshofen bei Lauterhofen (Oberpfalz); für Wanderreiteinsteiger und als Vorbereitungskurs nach ARPO; Lehrwanderritt am 12./13.5.2012; Infos bei Anke Weiß, www.isireitschule.de

18.03. Lymphdrainage – Was ist das? In Richthof bei Freystadt (Oberpfalz); Einführung in die Regenerations-Massage; erlernen Sie in Theorie und Praxis verschiedene Massagetechniken, wodurch Sie Ihr Pferd nach einem Training, durch eine Massage verwöhnen können; Teilnehmerzahl begrenzt; Infos bei Carola Smyrek, smyrek13@web.de

23.–25.03. VFD-Pferdekundekurs in Ochsenfeld bei Eichstätt (Oberbayern); Die Basis für alle darauf aufbauenden Kurse wie den Geländereiter; auch sehr interessant für nichtreitende Eltern oder Partner, die schon immer verstehen möchten, wie so ein Pferd genau funktioniert; Kurs ohne Reiten; max. 12 Reiter; Infos bei Dorothea Geiss, info@reitenimjura.de

24.–25.03. „Glücklich Reiten – Angst besiegen“ in Kühnhardt bei Feuchtwangen (Mittelfranken); ein Wochenende für ängstliche Reiter, die den Spaß an der Reiterei wiedergewinnen oder steigern möchten; Theorie und Praxis; Schulpferde vorhanden, eigenes Pferd kann mitgebracht werden; Infos bei Petra Stegmüller, Tel. 09852/4165, www.pferde-unser-leben.de

24.–25.03. Westernreitkurs Individuelle Arbeit in Gilching bei München (Oberbayern); mit Siegfried Böhm-Diebold; Schwerpunkt: Sensibel Hilfen geben und fließende Bewegungsabläufe beim Reiter, Spüren der Reaktion auf die Signale, die der Reiter dem Pferd vermittelt; max. 8 Teilnehmer; Anmeldeabschluss 10.03.; Infos bei Gisela Diebold, Tel. 08105/8145

24.03. Geländerrittführer-Kurs (Teil 2) in Lochen (Oberbayern); Vorbereitungskurs zur VFD Geländerrittführer-Prüfung. Der Kurs besteht aus einem theoretischem Teil und einem praktischen Teil in Form eines Tagesrittes und Training auf dem Reitplatz; Infos bei Anita Scheibel, Tel. 01 71/8708133, kontakt@pferde-erlebnis.de

24.03. Erste Hilfe Mensch in Hummeltal (Oberfranken); klassischer Erste-Hilfe-Kurs zum Auffrischen unserer Kenntnisse, die bei den meisten schon sehr lange her sind. Unser Dozent des BRK wird zudem speziell auf Reitunfälle eingehen; wir bitten um frühzeitige Anmeldung; max 10 Teilnehmer; Infos bei Ivonne Zuleeg, info@arabian-harmony.de, Tel. 0160/1507601

30.03.–01.04. Lehrgang zum Wanderrittführer VFD in Genderkingen (Schwaben); der Praxisteil besteht aus einem 2-Tages-Lehrwanderritt vom 02.–03.06.; Infos bei Franziska Schwab, www.reitschule-schwabhof.de

30.–31.03. Reiten im Kopf – Mentaltraining für Trainer & Reiter in Rosenheim (Oberbayern); mentales Training im Reitsport ist sinnvoll, effektiv, unterstützend, begleitend, lösungsorientiert und zielführend; in den meisten Sportarten

Pferdeanhänger!



ANHANG ERSTER KLASSE

Große Auswahl – von preiswert bis exklusiv!

ANHÄNGERZENTRUM SCHALLER

Mechlenreuth 89
95213 Münchberg
Tel. 092 51 / 30 47

Veranstaltungen 2012

ist mentales Training ein fester Bestandteil der Ausbildung und ist bei der Vorbereitung auf Wettkämpfe nicht mehr wegzudenken; Infos bei Antje Heimsoeth, Tel. 08031/892969, www.mentaltraining-im-pferdesport.de

31.03.–01.04. Lehrgang zum Geländerrittführer VFD in Genderkingen (Schwaben); der Praxisteil besteht aus einem 2-Tages-Lehrwanderritt vom 02.–03.06.; Infos bei Franziska Schwab, www.reitschule-schwabhof.de

31.03. Trainingstag „Ist Geländereiten nur geradeaus?“ in Kühnhardt bei Feuchtwangen (Mittelfranken); Wie verhält sich mein Pferd in der Gruppe? Geht es vorne so wie hinten? Kann ich von der Gruppe wegreiten und ruhig wieder zurück? Traue ich mich Hänge zu klettern? Und viele weitere Themen; Infos bei Petra Stegmüller, Tel. 09852/4165, www.pferde-unser-leben.de

31.03. Erste Hilfe am Pferd in Bischwind (Unterfranken); Infos bei Eberhard Reichert, Tel. 09382/319914

April:

01.04. Pferdemassage – zum Wohl der Pferde in Kühnhardt bei Feuchtwangen (Mittelfranken); in Theorie und Praxis führe ich euch in den Muskelapparat der Pferde ein und zeige euch entspannende Massagetechniken; Infos bei Petra Stegmüller, Tel. 09852/4165, www.pferde-unser-leben.de

01.04. Erste-Hilfe-Kurs am Pferd in Lochen (Oberbayern); in diesem Kurs wird praktisches und theoretisches Wissen über erste Maßnahmen im Krankheits- und Verletzungsfall am Pferd vermittelt; Anmeldeschluss 25.03.; Infos bei Anita Scheibel, Tel. 0171 (8708133, kontakt@pferde-erlebnis.de

02.–14.04. Natural Horsemanship Urlaubswochen in Rauhenenbrach (Unterfranken); für Groß und Klein; ohne Gebiss und Sattel frei wie die Indianer im Gelände reiten; Infos bei Liz Heckner, Tel 09554/923417

06.04. Schnupperworkshop Spiel und Spaß mit Pferden bei der Wanderreitstation Aubachtal in Mönchberg (Unterfranken); Trailparcours, Spiele und Hindernisse, Bodenarbeit und Gelassenheitstraining auf unserem Trailplatz; Infos bei Tanja Breunig, Tel. 09374/7877, www.Spessartreiter.de

06.–07.04. Workshop – Intensivschulung/-Training als Einzelstunden mit Sabine Lang in Schwabach bei Nürnberg (Mittelfranken); Info bei Heike Geissendörfer, Tel. 0173/5840803, www.sabinelang.de

13.–15.04. Reitkurs: Balance – Kontakt – Beweglichkeit in Beuerberg (Oberbayern); 2,5-tägiger Reitkurs mit Anke Recktenwald mit Elementen aus Centered Riding, Connected Riding, Feldenkrais und Tellington Training; maximal 8 Teilnehmer; Infos bei Steffi Stückl, rossnarrisch@t-online.de

14.04. Basiswissen Theorieunterricht für Kinder und Anfänger auf der Reitanlange Baunach (Oberfranken); Prüfungsvorbereitung für Juniorpässe und Geländereiter; Infos bei Michaela Hohlstein, mail@hohlstein.info

14.–16.04. Erwachsenenreitkurs auf der Reitanlange Baunach (Oberfranken); unser „Mütterreitkurs“ hat sich weiterentwickelt; für alle Anfänger und Wiedereinsteiger, die sich für alle Bereich rund ums Thema Pferd interessieren. Infos bei Michaela Hohlstein, mail@hohlstein.info

14.–15.04. Workshop „Bodenarbeit und Rückentraining mit dem Kappzaum“ in Kühnhardt bei Feuchtwangen (Mittelfranken); Einführung in das Longieren sowie Koordinationsübungen nach LTJ; die Arbeit schult auch das eigene Auge bzgl. der Bewegungsabläufe; Infos bei Petra Stegmüller, Tel. 09852/4165, www.pferde-unser-leben.de

14.04. „Karten lesen können“ – Orientierung mit Karte und Kompass in Kühnhardt bei Feuchtwangen (Mittelfranken); es sind keine Vorkenntnisse in Kartenkunde und Orientierung notwendig; nachdem die Theorie erarbeitet ist, werden wir viele praktische Übungen im Freien durchführen (ohne Pferd); Infos bei Petra Stegmüller, Tel. 09852/4165, www.pferde-unser-leben.de

14.04. Intensivtraining „einfacher Reiten“ in Ottenhofen/Neuching (Oberbayern); Grundlegendes zu Sitz und Hilfen für einfacheres Verständnis zw. Pferd und Reiter, sowie Übungen für eine Verbes-

Veranstaltungen 2012

serung der Körperwahrnehmung; aufbauend Übungen zur Gymnastizierung und Erklärung zur Biodynamik; Infos bei Simone Geißel, Tel. 01 78/56798 11

14. – 15.04. Geländereiter-Kurs (Teil 1) in Lochen (Oberbayern); Vorbereitungskurs zur VFD Geländereiter-Prüfung; der Kurs besteht aus: Theorie, Reitplatztraining und Geländerritt; Anmeldeschluss 31.03.; Infos bei Anita Scheibel, Tel. 01 71/8708133, kontakt@pferde-erlebnis.de

14. – 15.04. Reiten im leichten Sitz und Springgrundschule für Freizeitreiter in Muttenshofen bei Lauterhofen (Oberpfalz); über Stangen und kleine Hindernisse wollen wir Balance und Sicherheit des Reiters sowie die Hilfengebung im leichten Sitz schulen und aufzeigen, wie Stangenarbeit und leichte Springgymnastik Takt und Losgelassenheit der Pferde verbessern können. Infos bei Anke Weiß, www.isireitschule.de

14.04. Trainingstag – Gewöhnung von Pferd zu Hund und andersrum in Lechbruck (Schwaben); Schulpferde vorhanden; Infos bei Sabine Lang, Tel. 01 75/5988799, www.sabelang.de

15.04. Schnuppertag Horse & Dog Trail mit Sabine Lang; in Lechbruck (Schwaben); Schulpferde vorhanden; Infos bei Sabine Lang, Tel. 01 75/5988799, www.sabelang.de

15.04. Basiskurs Entspannungsmassage in Richthof bei Freystadt (Oberpfalz); erlernen Sie bei mir in Theorie und Praxis verschiedene Massagetechniken, wodurch Sie Ihr Pferd nach einem Training, durch eine Massage verwöhnen können; Teilnehmerzahl begrenzt; Infos bei Carola Smyrek, smyrek13@web.de

15.04. „GPS als Orientierungshilfe einsetzen können“ in Kühnhardt (Mittelfranken); dieser Kurs soll Neu-Besitzern helfen, möglichst schnell alle wichtigen Funktionen eines GPS-Gerätes zu nutzen; Kurs in Theorie und Praxis; Infos bei Petra Stegmüller, Tel. 09852/4165, www.pferde-unser-leben.de

20. – 22.04. Praxisseminar Handpferdereiten in Niederumelsdorf (Niederbayern); das Seminar bietet die notwendigen theoretischen Grundlagen, die zu beachten sind und intensive Praxis mit zuverlässigen Islandpferden; für Teilnehmer ab 18 Jahren; Voraussetzung VFD Reitprüfung 2 bzw. nach vorheriger Sichtung; Infos bei Marion Schumann, Tel. 09444/219415, www.pferde-staerken-kinder.de

21. – 22.04. „Losgelassenheit – manchmal schwer zu erreichen“ in Kühnhardt bei Feuchtwangen (Mittelfranken); wir werden das Thema in Theorie und Praxis aufarbeiten und Lösungswege aufzeigen; Theorie und Rittigkeitsübungen zu mehr Losgelassenheit; Infos bei Petra Stegmüller, Tel. 09852/4165, www.pferde-unser-leben.de

21.04. Schnupperreitkurs „Gebissloses Freizeitreiten“ in Hummeltal (Oberfranken); Reitkurs für alle die mal reinschnuppern wollen in diese harmonische Art des Reitens; Theorie, Reitvorführung und Schnupperreitstunde; max. 6 Teilnehmer; Infos bei Ivonne Zuleeg, info@arabian-harmony.de, Tel. 0160/1507601

21.04. Infvormittag: „Ausbildung des Pferdes zum zuverlässigen Freizeitpartner“ in Hummeltal (Oberfranken); Infoveranstaltung für alle, die ihr Pferd gerne zum zuverlässigen Freizeitpartner ausbilden möchten, auf der Suche nach einem Pferd sind oder mit Ihrem Pferd Probleme haben; Infos bei Ivonne Zuleeg, info@arabian-harmony.de, Tel. 0160/1507601

21.04. Workshop „Konstruktives Satteln – Passt mein Sattel überhaupt?“ in Beuerberg (Oberbayern); max. 5 Teilnehmer mit Pferd, Teilnehmer ohne Pferd unbegrenzt; Anmeldung erforderlich; Infos bei Steffi Stückl, rossnarrisc@t-online.de

21. – 22.04. Basisseminar „Physiologische Pferdeernährung“ in Möttingen-Balgheim (Schwaben); praxisnahes und anschauliches Basisseminar für Pferdebesitzer und Stallbetreiber über artgerechte Pferdefütterung und Zusammenhänge des Futtermanagements; Anmeldeschluss 01.04.; Infos bei Simone Meyer, Tel. 01 73/3937793

21.04. Wie gymnastiziere ich mein Pferd gezielt und richtig? mit Sabine Lang in Herrsching am Ammersee (Oberbayern); Schulpferde vorhanden; Infos bei Ingeborg Bauer, Tel. 08152/6458, www.sabelang.de

Veranstaltungen 2012

22.04. Workshop – Intensivschulung/-Training als Einzelstunden mit Sabine Lang in Diessen am Ammersee (Oberbayern); Infos bei Sabine Lang, Tel. 01 75/5988799, www.sabinelang.de

22.04. Kurs „Körpersprache und Kommunikation mit dem Pferd“ in Lochen (Oberbayern); wie wirkt meine Körpersprache auf mein Pferd, was kann ich damit bewirken und welche Formen der Kommunikation versteht mein Pferd? max. 10 Teilnehmer; Anmeldeschluss 08.04.; Infos bei Anita Scheibel, Tel. 01 71/8708133, kontakt@pferde-erlebnis.de

27.–29.04. Grundkurs für Freizeitreiter in Hummeltal (Oberfranken); 3-Tages-Intensivreitkurs für Freizeitreiter und die, die es werden möchten; der etwas andere Reitkurs, der nicht nur die Hilfengebung des Reitens in der Praxis vermittelt, sondern auch Themen wie Körpersprache, Psyche und Verhaltensweise der Pferde vermittelt; max. 4 Teilnehmer; Infos bei Ivonne Zuleeg, info@arabian-harmony.de, Tel. 0160/1507601

28.–29.04. VFD-Kurs zum Geländereiter in Ochsenfeld bei Eichstätt (Oberbayern); Leihpferde vorhanden; min. 4 Teilnehmer; Infos bei Dorothea Geiss, info@reitenimjura.de

28.–29.04. Basis- und Aufbaukurs mit Pferd & Hund mit Sabine Lang in Lechbruck (Schwaben); Schulpferde vorhanden; Infos bei Sabine Lang, Tel. 01 75/5988799, www.sabinelang.de

28.04.–01.05. VFD-Kurs zum Geländerrittführer in Ochsenfeld bei Eichstätt (Oberbayern); Theorie und Praxis für den Geländerrittführer inkl. Führung eines Geländerrittes mit ca. 25km Länge; max. 4 Teilnehmer; Leihpferde vorhanden; Infos bei Dorothea Geiss, info@reitenimjura.de

28.–29.04. „Stangenmikado“ in Kühnhardt bei Feuchtwangen (Mittelfranken); in Anlehnung an Rolf Bechers „Caprillisystem“ erarbeiten wir uns Takt, Rhythmus und Linienführung. Durch Stangentreten und die ersten zwanglosen Hüpf fördern wir die Muskulatur und Konzentration, und die Pferde werden lockerer und geschmeidiger in ihren Bewegungen; Infos bei Petra Stegmüller, Tel. 09852/4165, www.pferde-unser-leben.de

28.–29.04. Reitkurs mit Prüfung Reitplatz I in Feldkirchen-Westerham (Oberbayern); dieser Reitkurs richtet sich an fortgeschrittene Anfänger, die ihr Können in Schritt und Trab vertiefen wollen; Theorie und Praxis mit Gelegenheit zur VFD-Reitprüfung I; Infos bei Susanne Fuß, Tel. 08063/9727232, www.reiterhof-aschbach.de

Mai:

05.–06.05. VFD-Basispass Pferdekunde in Neuching (Oberbayern); mit anschließender Prüfung; Infos bei Simone Geißel, Tel. 01 78/5679811

05.05. Infovermittag: „Ausbildung des Pferdes zum zuverlässigen Freizeitpartner“ in Hummeltal (Oberfranken); Infoveranstaltung für alle, die ihr Pferd gerne zum zuverlässigen Freizeitpartner ausbilden möchten, auf der Suche nach einem Pferd sind oder mit Ihrem Pferd Probleme haben; Infos bei Ivonne Zuleeg, info@arabian-harmony.de, Tel. 0160/1507601

05.05. Schnupperreitkurs „Gebissloses Freizeitreiten“ in Hummeltal (Oberfranken); Reitkurs für alle, die mal reinschnuppern wollen in diese harmonische Art des Reitens; Theorie, Reitvorführung und Schnupperreitstunde; max. 6 Teilnehmer; Infos bei Ivonne Zuleeg, info@arabian-harmony.de, Tel. 0160/1507601

06.05. „Orientierung im Gelände“ in Rohr in Niederbayern; Theorie und Praxis; Infos bei Dagmar Günther, www.keltika.eu, Tel. 08783/1354

12.05. Wanderreiterausbildung – Theorieunterricht auf der Reitanlange Baunach (Oberfranken); 3. Teil der Wanderreiterausbildung; Infos bei Michaela Hohlstein, mail@hohlstein.info

12.05. Erste-Hilfe-Kurs am Pferd auf der Easthawk-Ranch (Oberfranken); Tierarzt Ralph Faltenbacher zeigt uns in einem Theorie- und einen Praxisteil, was man bei Verletzungen, Koliken, Kreuzverschlag, Unfällen und Sonstigen alles beachten muss; Infos bei Sabrina Ostfalk, info@easthawk-ranch.de

Veranstaltungen 2012

13.05. Trainingstag „Horse & Dog Trail“ mit Sabine Lang in Lechbruck (Schwaben); Infos bei Sabine Lang, Tel. 01 75/5988799, www.sabinelang.de

19.05. Fallkurs in Rohr in Niederbayern; wie fällt man am Besten vom Pferd; Theorie und Praxis; Infos bei Dagmar Günther, www.keltika.eu, Tel. 08783/1354

19.–20.05. Geländereiter-Kurs (Teil 2 mit Prüfung) in Lochen (Oberbayern); Vorbereitungskurs zur VFD Geländereiterprüfung mit Prüfung am 2.Tag; Anmeldeschluss 31.03.; Infos bei Anita Scheibel, Tel. 01 71/8708133, kontakt@pferde-erlebnis.de

20.05. Giftpflanzenritt in Rohr in Niederbayern; wie schauen Giftpflanzen „live“ aus; Theorie und Praxis; Infos bei Dagmar Günther, www.keltika.eu, Tel. 08783/1354,

20.05. Sitzschulung mit Physiotherapeutin in Feldkirchen-Westerham (Oberbayern); intensiv werden wir uns mit dem richtigen Sitz auseinandersetzen, in der Theorie, auf dem Holzpferd und auf dem Pferd; Infos bei Susanne Fuß, Tel. 08063/9727232, www.reiterhof-aschbach.de

21.–26.05. Kurs für FN-Abzeichenjäger in Kühnhardt bei Feuchtwangen (Mittelfranken); Lehrgang mit Prüfung zum FN-Basis- und Reitpass, sowie Wanderreitabzeichen Stufe 1 und Zertifikat Bodenschule; Details auf www.pferde-unser-leben.de; reitweisenunabhängig; Lehrpferde vorhanden; Infos bei Petra Stegmüller, Tel. 09852/4165

21.–22.05. Zertifikat Bodenschule in Kühnhardt bei Feuchtwangen (Mittelfranken); wer führt hier eigentlich wen durch den GHP-Parcours? Wie wird sowas bewertet? Wie tickt ein Pferd?; Infos bei Petra Stegmüller, Tel. 09852/4165, www.pferde-unser-leben.de

25.–27.05. Geländekurs zur Tages- und Wanderrittvorbereitung in Hummeltal (Oberfranken); Wochenend-Intensivkurs mit Einführung in Orientierung mit Karte und Kompass, Anbindetechniken, Knotenkunde, Wetterkunde, usw.; max. 6 Teilnehmer; Infos bei Ivonne Zuleeg, info@arabian-harmony.de, Tel. 0160/1507601

26.05. „Bodenarbeit mit dem Pferd“ in Genderkingen (Schwaben); mit Grundlagen der Unfallvermeidung sowie richtige Ausrüstung von Mensch und Pferd; Körpersprache, Sinnesorgane und Laute des Pferdes; Psyche und Verhaltensweise des Pferdes; Grundlagen der Bodenarbeit und des Longierens und vieles mehr; Infos bei Franziska Schwab, www.reitschule-schwabhof.de

Riedmühl- Ranch

Birgit Büchner

Trainerin B Western

Trainerin B Breitensport

Ausbildung von Reiter und Pferd

Geführte Aus- und Wanderritte

89443 Schwenningen

www.riedmuehl-ranch.de

Riedstr.4

**Die Reitschule
für anspruchsvolle
Western-
und Freizeitreiter**



Tel.: (090 70) 92 1435

info@riedmuehl-ranch.de

Veranstaltungen 2012

26.–27.05. Allgemeiner Reitkurs in Muttenshofen bei Lauterhofen (Oberpfalz); Schwerpunkt nach den Bedürfnissen der Teilnehmer; Videofeedback und Theorie ergänzen die Reiteinheiten; Infos bei Anke Weiß, www.isireitschule.de

29.05.–02.06. Reitkurs für Jugendliche und Erwachsene in Rohr in Niederbayern; Prüfung für VFD-Junior 3 und Geländereiter möglich; Infos bei Dagmar Günther, www.keltika.eu, Tel. 08783/1354

29.05.–12.06. Natural Horsemanship Urlaubswochen in Rauhenenbrach (Unterfranken); Grundlagen NH und Familienausritte; Infos bei Liz Heckner, Tel 09554/923417

Juni:

02.–03.06. VFD-Geländereiterkurs in Ottenhofen/Neuching (Oberbayern); weitere Termine werden ggf. im Kurs festgelegt; Infos bei Simone Geißel, Tel. 0178/5679811

02.–03.06. Basis- und Aufbaukurs mit Pferd & Hund mit Sabine Lang in Herrsching am Ammersee (Oberbayern); Schulpferde vorhanden; Infos bei Ingeborg Bauer, Tel. 08152/6458, www.sabinelang.de

07.–10.06. FN-Wanderreitabzeichen Stufe 2 in Kühnhardt bei Feuchtwangen (Mittelfranken); endlich findet die Theorie ihre praktische Anwendung; mit zweitägigem Ritt nach eigener Planung; reitweisenunabhängig; Lehrpferde vorhanden; Infos bei Petra Stegmüller, Tel. 09852/4165, www.pferde-unser-leben.de

09.06. Lymphdrainage am Pferd in Richthof bei Freystadt (Oberpfalz); Einführung in die Regenerations-Massage; erlernen Sie bei mir in Theorie und Praxis verschiedene Massagetechniken, wodurch Sie Ihr Pferd nach einem Training, durch eine Massage verwöhnen können; Teilnehmerzahl begrenzt; Infos bei Carola Smyrek, smyrek13@web.de

09.–10.06. Westernreitkurs mit Elise Ulmer in Gilching bei München (Oberbayern); Elise Ulmer ist vielfache Siegerin in Nationalchampionaten in den Disziplinen Reining und Cutting in USA; max. 8 Teilnehmer; Termin kann sich noch innerhalb des Monats verschieben; Anmeldeschluss am 20.04.; Infos bei Gisela Diepold, Tel. 08105/8145

09.06. Infovormittag: „Ausbildung des Pferdes zum zuverlässigen Freizeitpartner“ in Hummeltal (Oberfranken); Infoveranstaltung für alle, die ihr Pferd gerne zum zuverlässigen Freizeitpartner ausbilden möchten, auf der Suche nach einem Pferd sind oder mit ihrem Pferd Probleme haben; Infos bei Ivonne Zuleeg, info@arabian-harmony.de, Tel. 0160/1507601

09.06. Schnupperreitkurs „Gebissloses Freizeitreiten“ in Hummeltal (Oberfranken); Reitkurs für alle, die mal reinschnuppern wollen in diese harmonische Art des Reitens; Theorie, Reitvorführung und Schnupperreitstunde; max. 6 Teilnehmer; Infos bei Ivonne Zuleeg, info@arabian-harmony.de, Tel. 0160/1507601

10.06. „Wellness für Ihr Pferd“ in Richthof bei Freystadt (Oberpfalz); Einführung in die Entspannungsmassage für das Pferd; Erlernen Sie bei mir in Theorie und Praxis verschiedene Massagetechniken, wodurch Sie Ihr Pferd nach einem Training, durch eine Massage verwöhnen können; Teilnehmerzahl begrenzt; Infos bei Carola Smyrek, smyrek13@web.de

15.–17.06. Geländereiterkurs in Feldkirchen-Westerham (Oberbayern); in Theorie und Praxis, auf dem Reitplatz und im Gelände werden die Inhalte der Prüfung Geländereiterpass VFD vorbereitet; Teilnahme mit eigenem Pferd und Leihpferd möglich; Infos bei Susanne Fuß, Tel. 08063/9727232, www.reiterhof-aschbach.de

22.–24.06. Grundkurs für Freizeitreiter in Hummeltal (Oberfranken); 3-Tages-Intensivreitkurs für Freizeitreiter und die, die es werden möchten; max. 4 Teilnehmer; Infos bei Ivonne Zuleeg, info@arabian-harmony.de, Tel. 0160/1507601

23.06. Basiswissen – Theorieunterricht für Kinder und Anfänger auf der Reitanlage Baunach (Oberfranken); Prüfungsvorbereitung für Juniorpässe und Geländereiter; Infos bei Michaela Hohlstein, mail@hohlstein.info

Veranstaltungen 2012

23.06. Trainerfortbildung „Kindgerechter Reitunterricht“ in Feldkirchen-Westerham (Oberbayern); damit alle Spaß am Reitunterricht haben und möglichst gut lernen können, brauchen wir Kenntnisse über die Entwicklungsphasen von Kindern, um herauszufinden, was Kinder im Reitunterricht brauchen. Infos bei Stefanie Ebert, www.reiterhof-aschbach.de

23.06. Sitzschulung & Fit mit Pferd mit Sabine Lang in Herrsching am Ammersee (Oberbayern); Schulpferde vorhanden; Infos bei Ingeborg Bauer, Tel. 081 52/6458, www.sabelang.de

29.06.–01.07. Geländereiterkurs in Hofstarring bei Erding (Oberbayern); Prüfungstermin nach Absprache; Infos bei Bärbel und Heiner Sauter, www.glueck-auf-hof.de

30.06.–01.07. Geländerrittführerkurs in Feldkirchen-Westerham (Oberbayern); dieser Kurs bereitet die Teilnehmer in der Theorie und auf dem Reitplatz auf die Rittführerprüfung der VFD vor; der praktische Teil wird bei einem Lehrwanderritt geübt; Infos bei Susanne Fuß, Tel. 08063/9727232

30.06.–01.07. Longenkurs in Muttenshofen bei Lauterhofen (Oberpfalz); gymnastisierendes Führen und Longieren mit Kappzaum und einfacher Longe; Theorie, Praxis und Videofeedback; Infos bei Anke Weiß, www.isireitschule.de

Juli:

06.–08.07. Geländekurs zur Tages- und Wanderrittvorbereitung in Hummeltal (Oberfranken); Wochenend-Intensivkurs mit Einführung in Orientierung mit Karte und Kompass, Anbindetechniken, Knotenkunde, Wetterkunde, usw.; max. 6 Teilnehmer; Infos bei Ivonne Zuleeg, info@arabian-harmony.de, Tel. 0160 1507601

14.07. Basiswissen – Theorieunterricht für Kinder und Anfänger auf der Reitanlage Baunach (Oberfranken); Prüfungsvorbereitung für Juniorpässe und Geländereiter; Infos bei Michaela Hohlstein, mail@hohlstein.info

14.07. Intensivtraining „einfacher Reiten“ in Ottenhofen/Neuching (Oberbayern); Grundlegendes zu Sitz und Hilfen für einfacheres Verständnis zw. Pferd und Reiter, sowie Übungen für eine Verbesserung der Körperwahrnehmung; aufbauend Übungen zur Gymnastizierung und Erklärung zur Biodynamik; Infos bei Simone Geißel, Tel. 01 78/56798 11

14.–15.07. Kurs „Wanderreiterpass“ in Feldkirchen-Westerham (Oberbayern); in diesem Kurs werden die theoretischen Inhalte zur Wanderreiterprüfung VFD vermittelt, z. B. Ausrüstung, Training, Umgang mit Karte und Kompass; Infos bei Susanne Fuß, Tel. 08063/9727232, www.reiterhof-aschbach.de

14.07. Infovormittag: „Ausbildung des Pferdes zum zuverlässigen Freizeitpartner“ in Hummeltal (Oberfranken); Infoveranstaltung für alle, die ihr Pferd gerne zum zuverlässigen Freizeitpartner ausbilden möchten, auf der Suche nach einem Pferd sind oder mit ihrem Pferd Probleme haben; Infos bei Ivonne Zuleeg, info@arabian-harmony.de, Tel. 0160/1507601

14.07. Schnupperreitkurs Gebissloses Freizeitreiten in Hummeltal (Oberfranken); Reitkurs für alle, die mal reinschnuppern wollen in diese harmonische Art des Reitens; Theorie, Reitvorführung und Schnupperreitstunde; max 6 Teilnehmer; Infos bei Ivonne Zuleeg, info@arabian-harmony.de, Tel. 0160/1507601

15.07. Lymphdrainage – Was ist das? in Richthof bei Freystadt (Oberpfalz); Einführung in die Regenerations-Massage; erlernen Sie bei mir in Theorie und Praxis verschiedene Massagetechniken, wodurch Sie Ihr Pferd nach einem Training, durch eine Massage verwöhnen können; Teilnehmerzahl begrenzt; Infos bei Carola Smyrek, smyrek13@web.de

21.–22.07. Zirkuslektionenkurs mit Uwe Jourdain in Gilching bei München (Oberbayern); Lektionen abgestimmt auf das Können jedes einzelnen Teilnehmers und unter Berücksichtigung der Konstitution des Pferdes; max. 8 Teilnehmer; Anmeldeschluss 30.06., Infos bei Gisela Diepold, Tel. 08105/8145

21.07. Workshop – Intensivschulung/-Training als Einzelstunden mit Sabine Lang in Herrsching am Ammersee (Oberbayern); Schulpferde vorhanden; Infos bei Ingeborg Bauer, Tel. 081 52/6458, www.sabelang.de

Veranstaltungen 2012

22.07. Trainingstag „Horse & Dog Trail“ mit Sabine Lang in Lechbruck (Schwaben); Schulpferde vorhanden; Infos bei Sabine Lang, Tel. 01 75/5988799, www.sabinelang.de

27.07.–04.08. Silversand Horsemanship-Kurse in Rauheenebrach (Unterfranken) mit Steve Halfpenny; Infos bei Liz Heckner, Tel 09554/923417

28.–29.07. „Glücklich reiten – ein Kurs für ängstliche Reiter“ in Niederumelsdorf (Niederbayern); das Zusammensein mit dem Pferd und den Ritt genießen – das ist der Wunsch von vielen Reitern; Verena Eckert vermittelt wichtiges Hintergrundwissen über Ängste, gemischt mit Übungen mit und auf dem Pferd werden Wege aufgezeigt, um die Ängste zu besiegen; ab 12 Jahren, für Anfänger, Fortgeschrittene oder Wiedereinsteiger; Infos bei Marion Schümann Tel. 09444/219415, www.pferde-staerken-kinder.de

28.–29.07. „Train the Trainer, Unterrichtserteilung, mentale Grundlagen, Motivation für Trainer“ im Raum Rosenheim (Oberbayern); ich werde immer wieder gefragt, was einen guten Reitlehrer ausmacht. Hierauf gebe ich Antworten im Seminar. Ich gebe in diesem Seminar mein Wissen und theoretischen Kenntnisse von mentalen und pädagogischen Abläufen weiter; Infos bei Antje Heimsoeth, Tel. 08031/892969, www.mentaltraining-im-pferdesport.de

August:

01.08.–12.09. Natural Horsemanship Urlaubswochen in Rauheenebrach (Unterfranken); für groß und klein, ohne Gebiss und Sattel frei wie die Indianer im Gelände reiten, ihr lernt mit eigenem Pferd oder einem Leihpferd das Verständnis für das Pferd zu verbessern; Infos bei Liz Heckner, Tel 09554/923417

02.–03.08. Geschicklichkeitskurs in Rohr in Niederbayern; Grundlagen am Boden, Übungen geritten, Trailtraining; Infos bei Dagmar Günther, www.keltika.eu, Tel. 08783/1354

04.08. Bodenarbeit und Respekttraining in Ottenhofen/Neuching (Oberbayern); wir arbeiten daran, die Aufmerksamkeit des Pferdes zu erreichen und Ängste des Menschen zu bewältigen, sowie am Durchsetzungsvermögen und gegenseitigen Vertrauen; Infos bei Simone Geißel, Tel. 01 78/5679811

11.08. Westernreiten mit Sabine Lang in Herrsching am Ammersee (Oberbayern); Schulpferde vorhanden; Infos bei Ingeborg Bauer, Tel. 08152/6458, www.sabinelang.de

11.–15.08. FN-Wanderreitführer-Kurs in Kühnhardt bei Feuchtwangen (Mittelfranken); ein spannender Lehrgang für Reiter, die für andere Verantwortung tragen wollen; mit zweitägigem Prüfungsritt; Lehrpferde vorhanden; Infos bei Petra Stegmüller, Tel. 09852/4165, www.pferde-unser-leben.de

18.–19.08. Zirkuslektionen mit Uwe Jourdain (Anfängerkurs) in Genderkingen (Schwaben); korrektes Aufwärmen vom Boden aus, Verbeugen, Tanzen, unsichtbarer Zügel, Podest, Kompliment, Vorstufen zum Spanischen Schritt, Ja und Nein sagen, Apportieren, etc.; Infos bei Franziska Schwab, www.reitschule-schwabhof.de

20.–21.08. Zirkuslektionen mit Uwe Jourdain (Individualkurs) in Genderkingen (Schwaben) korrektes Aufwärmen vom Boden aus, Verbeugen, Tanzen, unsichtbarer Zügel, Podest, Kompliment, Vorstufen zum Spanischen Schritt, Ja und Nein sagen, Apportieren, etc.; Infos bei Franziska Schwab, www.reitschule-schwabhof.de

23.–26.08. „Den Rücken stärken“ in Kühnhardt bei Feuchtwangen (Mittelfranken); mit diesem Kurs möchte ich erreichen, dass sowohl Pferd als auch Reiter lachend von dannen ziehen und sich dabei so richtig wohlfühlen; verschiedene Trainer bringen sich mit ihrem Spezialwissen ein: Petra stärkt den Pferderücken durch Bauchmuskeltraining und Check der Stresspunkte, Melanie dehnt den Reiterrücken auf und Verena lässt eure inneren Stärken zählen; Infos bei Petra Stegmüller, Tel. 09852/4165, www.pferde-unser-leben.de

28.08.–02.09. FN-Abzeichenjäger-Kurs in Kühnhardt bei Feuchtwangen (Mittelfranken); Lehrgang zum FN Zertifikat Bodenschule, Basis- und Reitpass sowie Wanderreitabzeichen Stufe 1; reitweisenunabhängig; Lehrpferde vorhanden; Infos bei Petra Stegmüller, Tel. 09852/4165, www.pferde-unser-leben.de

Veranstaltungen 2012

28.–29.08. FN-Zertifikat Bodenschule in Kühnhardt bei Feuchtwangen (Mittelfranken); Wer führt hier eigentlich wen durch den GHP-Parcours? Wie wird sowas bewertet? Wie tickt das Pferd? Wie lernt es stressfrei?; Infos bei Petra Stegmüller, Tel. 09852/4165; www.pferde-unser-leben.de

September:

01.09. Sitzverbesserung und Sitzkorrektur in Ottenhofen/Neuching (Oberbayern); Longeunterricht mit mentalen und körperlichen Übungen; der Reiter kann bzw. soll sich ganz auf seinen Körper konzentrieren und einlassen; Infos bei Simone Geißel, Tel. 0178/5679811

01.09. Longierkurs in Lochen (Oberbayern); Longieren, aber richtig; in diesem Kurs werden praktische und theoretische Basis-Kenntnisse vermittelt und ausprobiert; Anmeldeschluss 18.08.; Infos bei Anita Scheibel, Tel. 0171/8708133, kontakt@pferde-erlebnis.de

01.–02.09. Mentaltraining für Reiter in Feldkirchen-Westerham (Oberbayern); der Kurs richtet sich an alle, die das Reiten und/oder den Umgang mit dem Pferd noch nicht so genießen können, wie sie das gerne möchten. Mentaltraining kann helfen, mit „kritischen“ Situationen besser umzugehen. Kursleitung: Verena Eckert; Infos bei Susanne Fuß, 08063/9727232, www.reiterhof-aschbach.de

01.–02.09. Wie gymnastiziere ich mein Pferd gezielt und richtig? mit Sabine Lang in Neu-Ulm/Reutti (Schwaben); Infos bei Nadja Bubik, Tel. 0177/3441675, www.sabelang.de

07.–09.09. Erwachsenenreitkurs auf der Reitanlage Baunach (Oberfranken); diese Intensivtage werden je nach Bedarf für Anfänger oder für Fortgeschrittene eingerichtet; Infos bei Michaela Hohlstein, mail@hohlstein.info

08.–09.09. Basis- und Aufbaukurs mit Pferd & Hund inkl. Horse & Dog Trail mit Sabine Lang in Spalt bei Nürnberg (Mittelfranken); Infos bei Ilka Völkel Tel. 09172/70157, www.sabelang.de

15.09. Basiswissen – Theorieunterricht für Kinder und Anfänger auf der Reitanlage Baunach (Oberfranken); Prüfungsvorbereitung für Juniorpässe und Geländereiter; Infos bei Michaela Hohlstein, mail@hohlstein.info

15.–16.09. „Tanz im Sandkasten“ in Kühnhardt bei Feuchtwangen (Mittelfranken); individuell erarbeitete Übungen bringen mehr Geschmeidigkeit in die Bewegung und Abstimmung der Hilfengebung; durch das Geschenk der Seitengänge erhält man mehr Kraft für einen schönen Galopp; Infos bei Petra Stegmüller, Tel. 09852/4165, www.pferde-unser-leben.de

15.–16.09. VFD Reitkurs 1-3 mit Prüfung in Lochen (Oberbayern); Reitkurs für Wiedereinsteiger und Fortgeschrittene mit VFD-Prüfung; Anmeldeschluss 01.09.; Infos bei Anita Scheibel, Tel. 0171/8708133, kontakt@pferde-erlebnis.de

15.09. Infvormittag: „Ausbildung des Pferdes zum zuverlässigen Freizeitpartner“ in Hummeltal (Oberfranken); Infoveranstaltung für alle, die ihr Pferd gerne zum zuverlässigen Freizeitpartner ausbilden möchten, auf der Suche nach einem Pferd sind oder mit ihrem Pferd Probleme haben; Infos bei Ivonne Zuleeg, info@arabian-harmony.de, Tel. 0160/1507601

15.09. Schnupperreitkurs Gebissloses Freizeitreiten in Hummeltal (Oberfranken); Reitkurs für alle, die mal reinschnuppern wollen in diese harmonische Art des Reitens; Theorie, Reitvorführung und Schnupperreitstunde; max. 6 Teilnehmer; Infos bei Ivonne Zuleeg, info@arabian-harmony.de, Tel. 0160/1507601

15.–19.09. Trainingswoche Pferd, Hund & Mensch in Lechbruck (Schwaben); Schulpferde vorhanden; Infos bei Sabine Lang, Tel. 0175/5988799, www.sabelang.de

21.–23.09. Geländekurs zur Tages- und Wanderrittvorbereitung in Hummeltal (Oberfranken); Wochenend-Intensivkurs mit Einführung in Orientierung mit Karte und Kompass, Anbindetechniken, Knotenkunde, Wetterkunde, usw.; max. 6 Teilnehmer; Infos bei Ivonne Zuleeg, info@arabian-harmony.de, Tel. 0160/1507601

Veranstaltungen 2012

- 22.09. „Lymphdrainage am Pferd“ in Richthof bei Freystadt (Oberpfalz); Einführung in die Regenerations-Massage; erlernen Sie bei mir in Theorie und Praxis verschiedene Massagetechniken, wodurch Sie Ihr Pferd nach einem Training, durch eine Massage verwöhnen können; Teilnehmerzahl begrenzt; Infos bei Carola Smyrek, smyrek13@web.de
- 22.–23.09. Lehrwanderritt; Start in Feldkirchen-Westerham (Oberbayern); beinhaltet die praktische Vorbereitung auf die Prüfung Wanderreiterpass VFD und Geländerrittführer VFD; alle Teilnehmer haben die Möglichkeit, z. B. den Umgang mit Karte und Kompass oder die Rittführung zu üben; Infos bei Susanne Fuß, Tel. 08063/9727232, www.reiterhof-aschbach.de
- 22.09. Trail & Geschicklichkeit für alle mit Sabine Lang in Herrsching am Ammersee (Oberbayern); Schulpferde vorhanden; Infos bei Ingeborg Bauer, Tel. 08152/6458, www.sabinelang.de
- 22.–23.09. „Bewusst Reiten“ meets „Glücklich Reiten“ – Kombination aus Mentaltraining, Feldenkrais und Centered Riding; zweitägiger Kurs im Großraum München (Oberbayern); der Kursort richtet sich nach den Wünschen der Teilnehmer; Schulpferde vorhanden; Nähere Infos bei Manuka Schneider (info@bewusst-reiten.de) oder Verena Eckert (info@gluecklich-reiten.de)
- 23.09. Basiskurs „Wellness für Ihr Pferd“ in Richthof bei Freystadt (Oberpfalz); Einführung in die Entspannungs-Massage für das Pferd; erlernen Sie bei mir in Theorie und Praxis verschiedene Massagetechniken, wodurch Sie Ihr Pferd nach einem Training durch eine Massage verwöhnen können; Teilnehmerzahl begrenzt; Infos bei Carola Smyrek, smyrek13@web.de
- 28.–30.09. Dressurlehrgang mit Corinna Lehmann in Nordhalben (Oberfranken); Lehrgang mit Erarbeitung eines langfristigen Konzeptes für das Alleintraining zu Hause mit Seminarabend für Einsteiger u. Fortgeschrittene; jeder Reitweise; Infos bei Stefanie Dreginat, Tel. 0170/3157033
- 29.–30.09. „Glücklich Reiten – Angst besiegen“ in Kühnhardt bei Feuchtwangen (Mittelfranken); ein Wochenende für ängstliche Reiter, die den Spaß an der Reiterei wiedergewinnen oder steigern möchten; Theorie und Praxis; Schulpferde vorhanden; eigenes Pferd kann mitgebracht werden; Infos bei Petra Stegmüller, Tel. 09852/4165, www.pferde-unser-leben.de
- 29.–30.09. Horse & Dog Trail mit Sabine Lang in Lechbruck (Schwaben); Schulpferde vorhanden; Infos bei Sabine Lang, Tel. 0175/5988799, www.sabinelang.de

Oktober:

- 05.10. Lymphdrainage am Pferd in Richthof bei Freystadt (Oberpfalz); Einführung in die Regenerations-Massage; erlernen Sie bei mir in Theorie und Praxis verschiedene Massagetechniken, wodurch Sie Ihr Pferd nach einem Training, durch eine Massage verwöhnen können; Teilnehmerzahl begrenzt; Infos bei Carola Smyrek, smyrek13@web.de
- 05.–07.10. Grundkurs für Freizeitreiter in Hummeltal (Oberfranken); 3-Tages-Intensivreitkurs für Freizeitreiter und die, die es werden möchten; max. 4 Teilnehmer; Infos bei Ivonne Zuleeg, info@arabian-harmony.de, Tel. 0160/1507601
- 06.10. Wanderreiterausbildung Theorieunterricht auf der Reitanlange Baunach (Oberfranken); 4. Teil der Wanderreiterausbildung; Infos bei Michaela Hohlstein, mail@hohlstein.info
- 06.10. Basiskurs „Massage am Pferd“ in Freystadt (Oberpfalz); Einführung in die Entspannungs-Massage für das Pferd; erlernen Sie bei mir in Theorie und Praxis verschiedene Massagetechniken, wodurch Sie Ihr Pferd nach einem Training, durch eine Massage verwöhnen können; Teilnehmerzahl begrenzt; Infos bei Carola Smyrek, smyrek13@web.de
- 06.–07.10. Geländereiter-Kurs (Teil 1) in Lochen (Oberbayern); Vorbereitungskurs zur VFD Geländereiterprüfung; Der Kurs besteht aus Theorie, Reitplatztraining und Geländerritt; Anmeldeschluss 15.09.; Infos bei Anita Scheibel, Tel. 0171/8708133, kontakt@pferde-erlebnis.de
- 13.10. „Alternative Behandlungsmethoden“ in Genderkingen (Schwaben); Referentin: Tierheilpraktikerin Christin-Nicole Hebach; bei diesem Seminar lernen Sie die wichtigsten Pferdekrankheiten

Veranstaltungen 2012

kennen und erfahren, wie man ihnen vorbeugen kann; Theorie und Praxis; das eigene Pferd kann mitgebracht werden; Infos bei Franziska Schwab, www.reitschule-schwabhof.de

13.–14.10. „Galopparbeit“ in Kühnhardt bei Feuchtwangen (Mittelfranken); nein, wir wollen hier nicht um die Wette galoppieren, sondern durch sinnvolle Übungen wie z. B. auch Übergänge die Tragkraft unseres Pferdes schulen und eine schönere, weil erhabene Galoppade erreichen; Infos bei Petra Stegmüller, Tel. 09852/4165, www.pferde-unser-leben.de

13.10. „Karten lesen können“ in Kühnhardt bei Feuchtwangen (Mittelfranken); Orientierung mit Karte und Kompass; es sind keine Vorkenntnisse in Kartenkunde und Orientierung notwendig; nachdem die Theorie erarbeitet ist, werden wir viele praktische Übungen im Freien durchführen (ohne Pferd); Infos bei Petra Stegmüller, Tel. 09852/4165, www.pferde-unser-leben.de

13.–14.10. Erwachsenenreit- und Pferdekurs mit Schwerpunkt Anfänger/Wiedereinsteiger in Neuching (Oberbayern); Theorie und Praxis in Pferdeverhalten, Pferdepflege, Fütterung, Umgang, Zubehör, angst-freies Umgehen mit dem Pferd und Longeunterricht; Infos bei Simone Geißel, Tel. 0178/5679811

14.10. Erste Hilfe beim Pferd in Genderkingen (Schwaben); Referent: Dr. med. vet. Peter von Wittke (Fachtierarzt für Pferde); in diesem Kurs werden in Theorie und Praxis häufige Pferdekrankheiten erläutert und grundlegende Erste-Hilfe-Techniken vermittelt; Infos bei Franziska Schwab, www.reitschule-schwabhof.de

14.10. „GPS als Orientierungshilfe einsetzen können“ in Kühnhardt bei Feuchtwangen (Mittelfranken); dieser Kurs soll Neu-Besitzern helfen, möglichst schnell alle wichtigen Funktionen eines GPS-Gerätes zu nutzen; Theorie und Praxis; Leihgeräte vorhanden; Infos bei Petra Stegmüller, Tel. 09852/4165; www.pferde-unser-leben.de

20.10. Wie gymnastiziere ich mein Pferd gezielt und richtig? mit Sabine Lang in Herrsching am Ammersee (Oberbayern); Schulpferde vorhanden; Infos bei Ingeborg Bauer, Tel. 08152/6458, www.sabinelang.de

21.10. Workshop – Intensivschulung/-Training als Einzelstunden mit Sabine Lang in Diessen am Ammersee (Oberbayern); Infos bei Sabine Lang, Tel. 0175/5988799, www.sabinelang.de

27.–28.10. Geländereiter-Kurs (Teil 2 mit Prüfung) in Lochen (Oberbayern); Anmeldeschluss 15.10.; Infos bei Anita Scheibel, Tel. 0171/8708133, kontakt@pferde-erlebnis.de

27.–28.10. Basis- und Aufbaukurs mit Pferd & Hund inkl. Horse & Dog Trail mit Sabine Lang in Freystadt-Kiesenhof (Oberpfalz); Infos bei Elke Strobel, Tel. 0170/4750673, www.sabinelang.de

November:

03.–04.11. Basispass Pferdekunde in Neuching (Oberbayern); mit anschließender Prüfung; Infos bei Simone Geißel, Tel. 0178/5679811

03.–04.11. Basispass Pferdekunde in Lochen (Oberbayern); hier werden die Grundlagen der Pferdekunde vermittelt; den Abschluss bildet die entsprechende VFD Prüfung, die als Vorleistung für sämtliche weitere VFD Ausbildungen gilt; Anmeldeschluss 13.10.; Infos bei Anita Scheibel, Tel. 0171/8708133, kontakt@pferde-erlebnis.de

03.11. Schnupperkurs Bodenarbeit in Feldkirchen-Westerham (Oberbayern); Vertrauen und Respekt vom Boden aus erarbeiten oder einfach nur mal was Neues ausprobieren; Infos bei Susanne Fuß, Tel. 08063/9727232, www.reiterhof-aschbach.de

03.11. Bodenarbeit – Doppellonge mit Sabine Lang in Herrsching am Ammersee (Oberbayern); Schulpferde vorhanden; Infos bei Ingeborg Bauer, Tel. 08152/6458, www.sabinelang.de

10.11. Erste-Hilfe-Kurs am Pferd in Lochen (Oberbayern); in diesem Kurs wird praktisches und theoretisches Wissen über erste Maßnahmen im Krankheits- und Verletzungsfall am Pferd vermittelt; Anmeldeschluss 03.11.; Infos bei Anita Scheibel, Tel. 0171/8708133, kontakt@pferde-erlebnis.de

Veranstaltungen 2012

17.11. Bodenarbeit und Respekttraining in Ottenhofen/Neuching (Oberbayern); wir arbeiten daran, die Aufmerksamkeit des Pferdes zu erreichen und Ängste des Menschen zu bewältigen sowie am Durchsetzungsvermögen und gegenseitigen Vertrauen; Infos bei Simone Geißel, Tel. 0178/5679811

17.–18.11. Geländerrittführerkurs in Feldkirchen-Westerham (Oberbayern); dieser Kurs bereitet die Teilnehmer in der Theorie und auf dem Reitplatz auf die Rittführerprüfung der VFD vor; der praktische Teil wird bei einem Lehrwanderritt geübt; Infos bei Susanne Fuß, Tel. 08063/9727232, www.reiterhof-aschbach.de

24.11. Wanderreiterausbildung Theorieunterricht auf der Reitanlage Baunach (Oberfranken);

5. Teil der Wanderreiterausbildung; Infos bei Michaela Hohlstein, mail@hohlstein.info

24.11. „Arbeit am langen Zügel“ in Lochen (Oberbayern); wir arbeiten unsere Pferde vom Boden aus und lernen Basisübungen am langen Zügel; Fortgeschrittene lernen Seitengänge und höhere Gangarten; max. 6 Teilnehmer; Anmeldeschluss 11.11.; Infos bei Anita Scheibel, Tel. 0171/8708133, kontakt@pferde-erlebnis.de

Mitgliedertreffen



Natürlich gibt es noch viel mehr Mitgliedertreffen, als hier aufgeführt werden. Zur besseren Übersicht sind jedoch die Termine der regelmäßigen VFD-Stammtische auf den Seiten der jeweiligen Bezirksverbände aufgeführt. Hier finden Sie nur die Termine der Veranstaltungen, die zusätzlich noch einen Experten-Vortrag bieten:

16.03. Suchtstoff Fahren: Einstieg – Ausbildung – Ausrüstung – Folgen beim Gespannfahren in Hallstadt (Oberfranken), Gaststätte Maastümpfl, Am Sportplatz 26; der Fahrbeauftragte der VFD für Bund und Bayern, Horst Brindel, wird in seinem Vortrag die Freuden des Fahrens aufzeigen; bei Interesse werden die Fördermaßnahmen der VFD Bayern zum Fahren vorgestellt. Beginn um 19.30 Uhr; Infos bei Rudolf Volke; weidezaunvolke@aol.com

16.03. „Pferde und Ausrüstungs-Check – die etwas andere Saisonvorbereitung“, Vortrag von Manfred Gelf im Rahmen der Vortragsreihe des VFD-Kreisverbands München Stadt & Land im Restaurant Dionysos, Freisinger Str. 3, Eching (Oberbayern); Beginn um 20 Uhr; Infos bei Verena Eckert, info@gluecklich-reiten.de

23.03. Freizeitreiter und -Fahrerstammtisch im Restaurant Elia in Gerolzhofen (Unterfranken), mit Fachvortrag von Katia Öhrlein zu Thema „Durch gezielte Gymnastik den Pferderücken gesund erhalten“, Beginn um 20 Uhr; Infos bei Eberhard Reichert, Tel. 09382/319914 (abends)

Einladung zur Jahreshauptversammlung 2012 mit kostenlosem Vortrag des Abenteuerreiters Günter Wamser : Die Rocky Mountains – 5000km USA.

24. März um 13 Uhr im Restaurant Dionysos, Freisinger Straße 3 in Eching (direkt am Autobahnkreuz A9/A92; Nähe IKEA), Ende gegen 18 Uhr. Wenn Mitglieder mit weiter Anreise einen Bus organisieren möchten, werden wir einen Zuschuss dazu geben.

Tagesordnung:

1. Begrüßung und Feststellung der Beschlußfähigkeit
2. Bericht des Vorstands und des Rechtsbeirats
3. Jahresabschluss 2011: Bericht von Schatzmeister und Rechnungsprüfer;
Entlastung des Vorstands
4. Planung 2011
5. Antrag auf Erhöhung des Mitgliedsbeitrags
6. Anträge und Verschiedenes

Veranstaltungen 2012

28.03. Suchtstoff Fahren – Vortrag im Gasthof Opel in Himmelkron (Oberfranken); Vortrag rund um das Fahren; Einstieg/Ausbildung/Ausrüstung; Referent Horst Brindel (VFD Übungsleiter u. Prüfer Fahren); Beginn um 19.30 Uhr; Infos bei Reinhard Schaller, Tel 01 71/6259797

13.04. Gründungsversammlung des VFD-Regionalverbands Freising/Dachau/Pfaffenhofen im Restaurant Dionysos in Eching (Oberbayern); Beginn 19 Uhr; im Anschluss ein Vortrag über den Wanderritt im Trentino, der in diesem Jahrbuch vorgestellt wird; Infos bei Andrea von Kienlin, andrea@vkienlin.de

11.05. Vortrag „Mächtige Pflanzenhelfer für das Pferd“ in Hallstadt (Oberfranken), Gaststätte Maas-tümpfl, Am Sportplatz 26; Beginn um 19.30 Uhr; Infos bei Rudolf Volke; weidezaunvolke@aol.com

28.09. Zirkuslektionen – Vortrag mit Demonstration auf Gut Leimershof in Breitengüßbach (Oberfranken); die Referentinnen Kerstin Kick und Renate Baierl geben Einblicke in die Grundlagen und die Vorgehensweisen zum Erlernen von Zirkuslektionen und veranschaulichen diese Erläuterungen mit ihren Pferden; Beginn um 19.30 Uhr; Treffpunkt: Reithalle; Infos bei Rudolf Volke; weidezaunvolke@aol.com

Veranstaltungen für Kinder und Jugendliche



01.03. Führen wie eine Stute in Rohr in Niederbayern. Eine Einführung in die Führungskompetenz auch für Nichtreiter in Theorie und Praxis; Infos bei Dagmar Günther, www.keltika.eu, Tel. 08783/1354

02.–04.04. Reitkurs für Kinder in Rohr in Niederbayern, Prüfung zum VFD-Junior 1+2 möglich, Infos bei Dagmar Günther, www.keltika.eu, Tel. 08783/1354

08.04. Ostereiersuche in Rohr in Niederbayern; wir gehen mit den Ponys auf Ostereiersuche; auch für Kinder, die noch nicht reiten können; Infos bei Dagmar Günther, www.keltika.eu, Tel. 08783/1354

06.05. Mutter-Kind-Ausritt in Feldkirchen-Westerham (Oberbayern); gemeinsam einen wunderschönen Ausritt erleben; Für 2 Stunden werden wir im Schritt und Trab das Gelände erkunden; Infos bei Susanne Fuß, Tel. 08063/9727232, www.reiterhof-aschbach.de

19.–20.05. VFD-Intensivseminar Junior2 – Teil 1 in Niederumelsdorf (Niederbayern); der Juniorpass 2 baut auf dem Junior 1 auf und enthält vor allem den Galopp; Kurs in Theorie und Praxis; Teil 2 des Kurses am 16./17.06., Prüfung am 24.06.; Infos bei Marion Schümann, Tel. 09444/219415, www.pferde-staerken-kinder.de

30.–31.05. Ferien auf dem Ponyhof in Niederumelsdorf (Niederbayern); ein buntes Programm rund um das Pferd, Reiten, Pferdepflege, Fütterung und Misten ermöglichen den sicheren Umgang. Reiterspiele und geführte Ausritte festigen die Partnerschaft. Für Kinder ab 7 Jahren, mit Übernachtung. Infos bei Marion Schümann Tel. 09444/219415, www.pferde-staerken-kinder.de

04.–06.06. Ponypass in Rohr in Niederbayern; für kleine Reitanfänger ab ca. 3 Jahren gibt es unseren Reitkurs mit Ponypassabzeichen; Infos bei Dagmar Günther, www.keltika.eu, Tel. 08783/1354

05.–08.06. VFD-Intensivseminar Junior1 in Niederumelsdorf (Niederbayern); intensives Reiten gibt Praxis und mit dem Pferdequiz wird Lernen zum Spaß. Theorie und Praxis gemäß der VFD-ARPO; Prüfung am 24.06.; ab 8 Jahre; Infos bei Marion Schümann, Tel. 09444/219415, www.pferde-staerken-kinder.de

09.–10.06. Kinder- und Jugendwanderritt, Start in Rohr in Niederbayern; Infos bei Dagmar Günther, www.keltika.eu, Tel. 08783/1354

16.06. Ponyfest in Rohr in Niederbayern; Ponyfest mit Vorführungen und Ponyführen; Infos bei Dagmar Günther, www.keltika.eu, Tel. 08783/1354

16.–17.06. VFD-Ausbildung Junior 2 – Teil 2 in Niederumelsdorf (Niederbayern); der Teil 1 des Kurses findet am 19./20.05. statt, Prüfung ist am 24.06.; Infos bei Marion Schümann, Tel. 09444/219415, www.pferde-staerken-kinder.de

Veranstaltungen 2012

- 15.–21.07. Teenager Sommerreitcamp in Hummeltal (Oberfranken); Teenagerreiterferien ab 12 Jahren mit Vollverpflegung, tägl. reiten, Lagerfeuer mit Stockbrot und Würstchen, Freibadbesuch, Stadtausflug und Ausritt; Übernachtung im Strohhotel, Zelt oder Gästezimmer; max. 6 Teilnehmer; Infos bei Ivonne Zuleeg, info@arabian-harmony.de, Tel. 0160/1507601
- 22.–28.07. Teenager Sommerreitcamp in Hummeltal (Oberfranken); Teenagerreiterferien ab 12 Jahren mit Vollverpflegung, tägl. reiten, Lagerfeuer mit Stockbrot und Würstchen, Freibadbesuch, Stadtausflug und Ausritt; Übernachtung im Strohhotel, Zelt oder Gästezimmer; max. 6 Teilnehmer; Infos bei Ivonne Zuleeg, info@arabian-harmony.de, Tel. 0160/1507601
- 05.08. Elterntag und Kindertag in den Sommerferien in Fischach bei Augsburg (Schwaben); ein gemeinsamer Tag: Die Mamas/Papas sind beim Ausritt, die Kinder werden separat betreut; Anmeldeschluss: 29.7.2012; Infos bei Klaus Lechner Tel. 08236/958070
- 12.–18.08. Teenager Sommerreitcamp in Hummeltal (Oberfranken); Teenagerreiterferien ab 12 Jahren mit Vollverpflegung, tägl. reiten, Lagerfeuer mit Stockbrot und Würstchen, Freibadbesuch, Stadtausflug und Ausritt; Übernachtung im Strohhotel, Zelt oder Gästezimmer; max. 6 Teilnehmer; Infos bei Ivonne Zuleeg, info@arabian-harmony.de, Tel. 0160/1507601
- 14.08. Tagesritt für Kinder in Feldkirchen-Westerham (Oberbayern); auch für Anfänger, da sich immer zwei Kinder ein Pferd teilen; Infos bei Stefanie Ebert, Tel. 08063/809508, www.reiterhof-aschbach.de
- 15.08. Pferdefreizeit – Sommerferienprogramm auf der Reitanlage Baunach (Oberfranken); ein Tag auf dem Pferdehof; mit misten, striegeln, satteln, führen, ausreiten und Parcoursreiten; für Kinder ab 6 Jahren; Infos bei Michaela Hohlstein, mail@hohlstein.info
- 16.–18.08. Reitkurs mit Übernachtung im Heu (Juniorpass I und II) in Feldkirchen-Westerham (Oberbayern); Infos bei Stefanie Ebert, Tel. 08063/809508, www.reiterhof-aschbach.de
- 17.–20.08. Sommer-Reiter-Camp Intensivtraining auf der Reitanlage Baunach (Oberfranken); in diesen 4 Tagen können sich die Reiter intensiv weiterentwickeln; Sie haben die Möglichkeit, sich genau in dem Stadium, in dem sie sich befinden, vorwärts zu kommen; Anmeldeschluss 30.07.; Infos bei Michaela Hohlstein, mail@hohlstein.info
- 19.–25.08. Teenager Sommerreitcamp in Hummeltal (Oberfranken); Teenagerreiterferien ab 12 Jahren mit Vollverpflegung, tägl. reiten, Lagerfeuer mit Stockbrot und Würstchen, Freibadbesuch, Stadtausflug und Ausritt; Übernachtung im Strohhotel, Zelt oder Gästezimmer; max. 6 Teilnehmer; Infos bei Ivonne Zuleeg, info@arabian-harmony.de, Tel. 0160/1507601
- 20.–21.08. Ponycamp in Rohr in Niederbayern; Spiele rund ums Pferd, abends grillen und wer will, kann bei uns im Heu übernachten. Auch für nichtreitende Geschwister gibt es eine Menge Abenteuer zu erleben; Infos bei Dagmar Günther, www.keltika.eu, Tel. 08783/1354
- 21.08. Tagesritt für Kinder in Feldkirchen-Westerham (Oberbayern); auch für Anfänger, da sich immer zwei Kinder ein Pferd teilen; Infos bei Stefanie Ebert, Tel. 08063/809508, www.reiterhof-aschbach.de
- 22.08. Reittag „Springen“ in Feldkirchen-Westerham (Oberbayern) für mutige Reiter/innen ab 7 Jahren mit Reiterfahrung; Infos bei Stefanie Ebert, Tel. 08063/809508, www.reiterhof-aschbach.de
- 23.08. Reittag „Trail und Reiterspiele“ in Feldkirchen-Westerham (Oberbayern); für Kinder ab 7 Jahren; Infos bei Stefanie Ebert, Tel. 08063/809508, www.reiterhof-aschbach.de
- 23.08. Ausritt in Feldkirchen-Westerham (Oberbayern); heute geht es mit der Kutsche und den Pferden nach Großhelfendorf zum Eisessen – auch für Anfänger geeignet, da sich immer zwei Kinder ein Pferd teilen; Infos bei Stefanie Ebert, Tel. 08063/809508, www.reiterhof-aschbach.de
- 27.–31.08. Reitkurs mit Juniorpass-Prüfung I-III in Feldkirchen-Westerham (Oberbayern); Vorbereitungskurs in Theorie und Praxis zu den Juniorpass-Prüfungen I-III; Prüfung am Ende des Kurses; Infos bei Stefanie Ebert, Tel. 08063/809508, www.reiterhof-aschbach.de

Veranstaltungen 2012

03.–07.09. Reitkurs mit Juniorpass-Prüfung I-III in Feldkirchen-Westerham (Oberbayern); Vorbereitungskurs in Theorie und Praxis zu den Juniorpass-Prüfungen I-III; Prüfung am Ende des Kurses; Infos bei Stefanie Ebert, Tel. 08063/809508, www.reiterhof-aschbach.de

13.10. Herbstjagd für Kinder in Rohr in Niederbayern; wir machen eine spannende Schnitzeljagd auch für Kinder, die noch nicht reiten können; hier zählt Spaß am Reiten und Ausprobieren; Infos bei Dagmar Günther, www.keltika.eu, Tel. 08783/1354

08.12. Schnuppertag in Rohr in Niederbayern; wir machen einen weihnachtlichen Spaziergang mit den Ponys oder lassen uns im Schlitten ziehen; Danach können wir uns am Holzofen aufwärmen, Punsch trinken, Plätzchen essen und Geschichten erzählen; Infos bei Dagmar Günther, www.keltika.eu, Tel. 08783/1354

Veranstaltungen für Fahrer

Jederzeit auf Anfrage:

Schnupperfahrkurs – Faszination Fahren in Buttenwiesen (Schwaben) oder Kurse vor Ort; Faszination Fahren für Anfänger und Fortgeschrittene, Tageskurse, Wanderfahren, Englische Fahrlehre nach Achenbach, Ungarische Fahrlehre, Fahren von Ein- und Zweispännern, Fahren von Mehrspännern; Infos bei Ines und Josef Schrollhammer, Tel. 01 77/4 13 36 99

Fahrertraining in Buttenwiesen (Schwaben) oder Kurse vor Ort; Fahrertraining, Dressurfahren, VFD Prüfung Fahren, Gelände- und Wanderfahren, Englische Fahrlehre nach Achenbach, Ungarische Fahrlehre, Tageskurse; Infos bei Ines und Josef Schrollhammer, Tel. 01 77/4 13 36 99

Schnupperkurse Ungarisch Fahren in Buttenwiesen (Schwaben); Tageskurse, Fahren von Zwei- und Mehrspännern; Infos bei Ines und Josef Schrollhammer, Tel. 01 77/4 13 36 99

Fahrkurse für Anfänger und Fortgeschrittene in Buttenwiesen (Schwaben) oder Kurse vor Ort; Fahrkurse für Anfänger und Fortgeschrittene, Fahrerpass I, II und III, VFD Prüfung Fahren, Fahren von Ein- und Zweispännern, Fahren von Mehrspännern, Englische Fahrlehre nach Achenbach, Ungarische Fahrlehre, Wander- und Geländefahren, Dressurausbildung; Infos bei Ines und Josef Schrollhammer, Tel. 01 77/4 13 36 99

Fahrkurse für Anfänger und Fortgeschrittene auf dem Fjordpferdehof Brunner in Penzberg (Oberbayern); Fahrkurse für Anfänger und Fortgeschrittene, Fahrerpass I, II und III, VFD Prüfung Fahren, Fahren von Ein- und Zweispännern, Fahren von Mehrspännern, Englische Fahrlehre nach Achenbach, Ungarische Fahrlehre, Wander- und Geländefahren, Dressurausbildung; Infos bei I. & J. Schrollhammer, Tel. 01 77/4 13 36 99 oder 082 74/92 85 77

Schnupperfahrkurs – Faszination Fahren auf dem Fjordpferdehof Brunner in Penzberg (Oberbayern); Faszination Fahren für Anfänger und Fortgeschrittene, Tageskurse, Wanderfahren, Englische Fahrlehre nach Achenbach, Ungarische Fahrlehre, Fahren von Ein- und Zweispännern, Fahren von Mehrspännern; Infos bei Ines und Josef Schrollhammer, Tel. 01 77/4 13 36 99

Termine:

24.–25.03. Schnupperfahren in Freystadt (Oberpfalz); für alle Reiter, die schon immer einmal selbst Kutsche fahren wollten und alle Familien, die mit ihrem Pferd gemeinsam unterwegs sein wollen; ein wenig Theorie, viele Möglichkeiten zum Fragen und selbst Anspannen und Fahren machen den Einstieg leicht; max. 6 Teilnehmer; Infos bei Horst Brindel, brindel@pferdestaerke.info

24.–25.03. Kutschkurs Teil I mit Fahrabzeichen auf der Reitanlange Baunach (Oberfranken); Teil II findet am 07./08.07. statt; Teil III mit Prüfung ist noch nicht fest geplant; Infos bei Michaela Hohlstein, mail@hohlstein.info

Veranstaltungen 2012

21.–22.04. Kutschfahrtraining auf dem Platz auf der Reitanlage Gerolzhofen (Unterfranken); individuelles Fahrtraining nach Absprache mit den Schülern. Da wetter- und bodenabhängig stehen noch 28./29.4. und 12./13.5. zur Verfügung; gegebenenfalls kann auch eine Kutsche gestellt werden; Infos bei Martin Vogel, Tel. 01 73/681 0340 oder 09382/31 5603

28.–29.04. Kutschfahrtraining auf dem Platz auf der Reitanlage Gerolzhofen (Unterfranken); Infos bei Martin Vogel, Tel. 01 73/681 0340 oder 09382/31 5603

12.–13.05. Kutschfahrtraining auf dem Platz auf der Reitanlage Gerolzhofen (Unterfranken); Infos bei Martin Vogel, Tel. 01 73/681 0340 oder 09382/31 5603

02.–03.06. Kutschkurs Teil II mit Fahrabzeichen auf der Reitanlage Baunach (Oberfranken); Teil III mit Prüfung ist noch nicht fest geplant; Infos bei Michaela Hohlstein, mail@hohlstein.info

24.06. 1. Steigerwaldrundfahrt; Start und Ziel in Gerolzhofen (Unterfranken); gemütliche Streckenrundfahrt mit Mittagsrast und Möglichkeit zum Mittagessen; Streckenlänge ca. 25 bis 30 km auf Wald- und Wiesenwegen (teilweise geschottert) sowie Asphalt; Beginn um 8 Uhr mit gemeinsamen Frühstück, Start ab ca. 9 Uhr; Infos bei Martin Vogel, Tel. 01 73/681 0340 oder 09382/31 5603

15.–16.09. Schnupperfahren in Freystadt (Oberpfalz); für alle Reiter, die schon immer selbst Kutsche fahren wollten und alle Familien, die mit ihrem Pferd gemeinsam unterwegs sein wollen; ein wenig Theorie, viele Möglichkeiten zum Fragen und selbst Anspannen und Fahren machen den Einstieg leicht; max. 6 Teilnehmer; Infos bei Horst Brindel, brindel@pferdestaerke.info

Berittenes Bogenschießen

03.–04.03. Seminar berittenes Bogenschießen mit Vize-Europameister Christoph Némethy in Machtlfing bei Andechs (Oberbayern); Kurs in Theorie und Praxis; Schwerpunkte: Erlernen der richtigen Körperhaltung, Schießen aus verschiedenen Körperhaltungen, statisch und aus der Bewegung; Leihhausrüstung vorhanden; Infos bei Susanne Lutz, Tel. 01 70/452 8928, Mail: sugekaan@t-online.de

04.03. Einführung in das Berittene Bogenschießen auf dem Virthof Bobingen (Schwaben); Schnupperkurs mit Benni Diepolder; begrenzte Teilnehmerzahl, maximal drei Pferde und ca. sechs Teilnehmer; Infos bei Gesine Rathke, Tel. 01 72/852 8230

28.–29.04.: Seminar Berittenes Bogenschießen beim Stable-4Friends in Geierseck/Dorfen (Oberbayern); mit Rainer und Beate Hohenadler; Teilnehmerkreis: Einsteiger und fortgeschrittene Anfänger, Kurs mit Pferden; nähere Infos bei Nicola Reiff, Nicola_Reiff@gmx.de

28.–29.07. Schnupperkurs Berittenes Bogenschießen in Genderkingen (Schwaben); eine uralte Reitertradition wird wiederbelebt;

TEXAS TRADING
Sicherheit durch Qualität
für Weide und Stall

Weidezaunbau mit dem
TEXAS TRADING T-Pfosten



Airone Weidezelt mit Panels
– der ideale Unterstand



NELSON-Selbsttränken
– eine Klasse für sich!



Isolierter Wassereimer
18 Liter Inhalt und isolierter



Palisadenraufe mit 9 + 12
Fressplätzen, sicher für Fohlen



Melden Sie sich an zu
unserem Newsletter!
TEXAS TRADING GmbH
Landsberger Straße 33
D-86649 Windach
Tel. 0 8193/9313-0

WWW.TEXAS-TRADING.DE

Veranstaltungen 2012

bei dieser Disziplin kommt es auf Konzentration, Geschick und Vertrauen zum Pferd an; mit Rainer und Beate Hohenadler; Infos bei Franziska Schwab, www.reitschule-schwabhof.de

Voraussichtlich 07.–08.07. (oder vorhergehendes Wochenende): Sicherheitsseminar Berittenes Bogenschießen. Die Teilnahme am Sicherheitsseminar ist notwendig für VFD-Mitglieder, die über die VFD selbst Veranstaltungen zum berittenen Bogenschießen ausrichten wollen. Infos und Anmeldung bei Nikola Reiff, Nicola_Reiff@gmx.de

Sonstiges – insbesondere Rallyes und Feste

22.04. Haßfurter Pferdemarkt in Hassfurt (Unterfranken) mit VFD-Sattelcodierung

22.04. Georgi-Ritt in Tiefenbach/Ast (Niederbayern); Abritt 14.00 Uhr in Ast beim Nitzlhof; Infos unter www.reitergruppe-ast.de

29.04. St. Georgenritt und Tag der offenen Tür auf der Reitanlange Baunach (Oberfranken); mit umfangreichem Rahmenprogramm und Ponyführen; mit St. Georgen-Ritt: 10 Uhr festlicher Auszug zum Liebeskreuz am Kutscherweg mit Andacht und Segnung; es dürfen alle Haustiere zur Segnung mitgebracht werden; Infos bei Michaela Hohlstein, mail@hohlstein.info

05.–06.05. Treckingmarkt Eibelsstadt (Unterfranken) mit Kutschfahrerübungsstand

05.–06.05. Stern- und Wanderritt/-fahrt mit Countryfest nach Buttenwiesen, Almhof 1 (Schwaben); mit Wanderfahrt (Rallye) am 06.05., Anmeldeschluss: 30.04., Infos bei Karin Stöckinger, Ines und Josef Schrollhammer, Tel. 01 77/4 13 36 99

28.05. Pferdewiegefest in Kornbach (Oberfranken); Sternritt nach Kornbach bei Gefrees; gegen eine geringe Gebühr kann ihr Pferd gewogen werden. Infos bei Reinhard Schaller Tel 01 71/6259797

01.–03.06. Franken-Sternritt; Abschlusswochenende in Crailsheim-Saurach (Mittelfranken); buntes Programm, Trail, gemeinsamer Ausritt und erstmals Geocaching; Infos bei Petra Stegmüller, Tel. 09852/41 65, www.reiten-franken.de

02.–03.06. Sternritt „Nacht am Lagerfeuer“ nach Gigeröd bei Bad Birnbach (Niederbayern); Countryabend ab ca. 19.30 Uhr. Es spielen die in ganz Bayern bekannten Greyhound Doctors; Anmeldung erforderlich; Infos bei Wolfgang Kühn, Tel. 08564/209, www.nacht-am-lagerfeuer.de

17.06. Orientierungsritt in Tiefenbach/Ast (Niederbayern); Infos und Anmeldung unter www.reitergruppe-ast.de

24.06. Reiterflohmarkt mit Ponyreiten am Hofgut Au, Nähe Königsdorf (Oberbayern); wir freuen uns wieder über viele Aussteller und Besucher; findet nur bei trockenem Wetter statt; Infos bei Jutta Poster, Tel. 01 79/405 10 78

22.07. Sommerfest und Tag der offenen Tür beim Reitstall Lehnerhof, Tölzer Str. 13, Strasslach (Oberbayern); viele Vorführungen, große Tombola, Gästereiten und Kinderprogramm; Eintritt frei; bei jedem Wetter;

04.08. Hoffest des Reiterhofs Aschbach in Feldkirchen-Westerham (Oberbayern); mit Showvorführungen, Ponyreiten, Hofrallye, abends Lagerfeuer; Infos bei Susanne Fuß, Tel. 08063/972 72 32, www.reiterhof-aschbach.de

17.–19.08. Sommerkino mit anschließender Disco auf der Reitanlange Baunach (Oberfranken); unsere Halle wird zum Kinosaal, und wir sehen uns jeden Abend ab 18.00 Uhr einen Pferdefilm an. Am Samstag ist im Anschluss Disco; Infos bei Michaela Hohlstein, mail@hohlstein.info

22.–23.08. Pferdefußball in Rohr in Niederbayern; wir üben mit viel Spaß; Verlängerung um einen Tag möglich; Infos bei Dagmar Günther, www.keltika.eu, Tel. 08783/1354

Veranstaltungen 2012

25.08. VFD-Reiterspiele in Genderkingen (Schwaben); ein Reiterwettbewerb der besonderen Art auf dem Platz und auf einer Geländestrecke; Infos bei Franziska Schwab, www.reitschule-schwabhof.de

25.–26.08. Sternritt zum Hofgut Au, Nähe Königsdorf (Oberbayern) mit Übernachtung und Lagerfeuer; Anmeldung erforderlich; Infos bei Jutta Poster, Tel. 01 79/405 1078

02.09. Quadrille-Training in Lochen (Oberbayern); für alle, die immer schon mal eine Quadrille mitreiten wollten; anschließend leckeres Weißwurstfrühstück; max. 6 Teilnehmer; Anmeldeschluss 19.08.; Infos bei Anita Scheibel, Tel. 01 71/8708133, kontakt@pferde-erlebnis.de

23.09. Übungstrail auf der Reitanlage Gerolzhofen (Unterfranken); auch als Vorbereitung für den Orientierungsritt mit Trail am 30.09; es werden acht bis zehn Trail-Hindernisse aufgebaut, die jeder frei üben kann; Infos bei Martin Vogel, Tel. 01 73/681 0340 oder 09382/31 5603

29.09. Orientierungsritt in Lochen (Oberbayern) mit spannenden Aufgaben und kniffligen Fragen in unserer wunderschönen Voralpenlandschaft; Anmeldeschluss 15.09.; Infos bei Anita Scheibel, Tel. 01 71/8708133, kontakt@pferde-erlebnis.de

30.09. Orientierungsritt mit Trail auf der Reitanlage Reitverein Gerolzhofen (Unterfranken); markierte Strecke mit div. Aufgaben; ca. 2 Std. Ritt auf Feld- und Waldwegen (z. T. geschottert), sowie minimal Asphalt; anschließend Trail auf der Reitanlage; Infos bei Martin Vogel, Tel. 01 73/681 0340 oder 09382/31 5603

05.–7.10. Sternritt und Sternfahrt nach Buttenwiesen (Schwaben), Anmeldeschluss: 30.09., Infos bei Josef und Ines Schrällhammer, Tel. 082 74/928577

07.10. Schnipseljagd auf dem Lehnerhof in Strasslach (Oberbayern); in Kleingruppen bekommt man eine Karte mit dem zu reitenden Weg, den man erraten muss; dazu viele versteckte Fragen und Rätsel, Infos bei Sabine Mager, wanderreiterin@arcor.de

07.10. Reitjagd in Tiefenbach/Ast (Niederbayern); Infos und Anmeldung unter www.reitergruppe-ast.de

13.10. Quadrille-Training in Lochen (Oberbayern); für alle, die immer schon mal eine Quadrille mitreiten wollten; anschließend leckeres Weißwurstfrühstück; max. 6 Teilnehmer; Anmeldeschluss 19.08.; Infos bei Anita Scheibel, Tel. 01 71/8708133, kontakt@pferde-erlebnis.de

09.12. Weihnachtsmarkt in Baunach (Oberfranken) mit einem Stand von Pferdepartner Franken e.V.; Infos bei Michaela Hohlstein, mail@hohlstein.info

15.12. Adventsfenster mit Stallweihnacht auf der Reitanlange Baunach (Oberfranken); mit einer kleinen Vorführung; Infos bei Michaela Hohlstein, mail@hohlstein.info



Als Meisterwerkstatt bieten wir Ihnen die Sattelmarken
und Fahrgeschirre von



Norbert Ansorge
Rennbahnstr. 35
81929 München

Tel. 089 9304899 www.sattlerei-ansorge.de
Fax. 089 9303975 info@sattlerei-ansorge.de

Das Messe-Jahr mit der VFD-Bayern

Liebe VFD'ler,

um unseren Verein und unsere Anliegen immer weiter bekannter zu machen, sind wir auch in diesem Jahr wieder mit einem Infostand auf folgenden Veranstaltungen vertreten:

Equidog in Wolfratshausen	17.–18. März
Outdoor und Freizeitmarkt in Schenkturm	5.–6. Mai
Pferd International in München-Riem	17.–20. Mai
VFD-Tag bei allen Krämer Megastores in ganz Deutschland	8. Juni
Erlebniswelt Pferd in Landshut	6.–8. Juli
e-Motion-pferd TOUR der Uelzener Versicherung (Ort stand bei Redaktionsschluss noch nicht fest)	16. September
Faszination Pferd in Nürnberg	30. Oktober–4. November

Außerdem sind wir jeden ersten Samstag im Monat auf den **Pferdemarkt in Miesbach** vertreten.

Auch Ihr als Mitglied seit immer herzlich am Stand willkommen. Hier kann man sich über vieles austauschen und bekommt vielleicht die ein oder andere neue Information. Es ist auch jeder gerne eingeladen, uns auf dem Stand zu helfen. Wer das machen möchte, sendet bitte eine Mail an messen@vfd-bayern.de

Auf der Pferd International sowie auf der Faszination Pferd werden wir auch wieder mit einem Showteam in der Showarena vertreten sein. Nähere Infos erhaltet Ihr bei jimjames@hotmail.de

Auch unser EFI, der Echtfilmfahrtrainer, wird auf diesen beiden Messen in der kompletten großen Version am Stand präsentiert werden. Wer ihn immer schon einmal ausprobieren wollte, ist dort genau richtig!

Was die Erfahrung der letzten Messen ergeben hat, ist, dass immer mehr Nachfrage an Betrieben für Kinderreitunterricht und Kinderreiterferien besteht. Es wäre schön, wenn wir hier ein größeres Angebot für die Leute hätten. Darum meine Bitte, wenn Ihr etwas in dieser Richtung anbietet und VFD-Mitglied seid, schickt doch bitte eine Mail an: jugendwart@vfd-bayern.de

*Wir freuen uns auf Euren Besuch am Messestand!
Euer VFD-Messteam*



Bendix PKW-Anhänger
München | 089 / 75 30 86
www.pferdeanhänger.com

Unsere Übungsleiter stellen sich vor

Reit- und Fahrunterricht in der VFD-Bayern

Die VFD-Bayern bildet bereits seit vielen Jahren Übungsleiter aus, die Reit- und Fahrschüler von der ersten Reit-/Fahrstunde bis hin zum Wanderfahrer bzw. Wanderrittführer fachlich begleiten. Mehr als 50 Übungsleiter der Stufen B (Basis-Reitunterricht), W (Wanderreiten) bzw. R (Rittführung) und Fahren gibt es aktuell in Bayern. Im Folgenden stellen sich einige dieser Übungsleiter mit ihren Angeboten vor. Weitere folgen in den nächsten Ausgaben dieses Jahrbuches. Wer Kontaktadressen von VFD-Übungsleitern in seiner Nähe wünscht, der kann sich gerne an die VFD-Geschäftsstelle wenden.

Übungsleiter Reiten/Wanderreiten

Oberbayern



Name: Susanne Bauer
Anschrift: Laufzonerstr. 6, 82041 Oberhaching
Bezirksverband: Oberbayern
Kontakt: 01 70/4 70 31 50, bauersusanne@arcor.de
Homepage: www.wanderreiterin.de
Qualifikation rund ums Pferd: Übungsleiter W, Wanderrittführer, Reitlehrerin VFD, Fahrabzeichen IV, Prüfer für Reiten und Fahren
Angebot: Ausbildung zum Geländereiter, Wanderreiter, Geländerrittführer, Wanderrittführer, Ausbildung für die VFD-Juniorprüfungen
Reitunterricht beim Schüler möglich: Ja (nur Kurse nach ARPO)
Zielgruppe: Reiter mit eigenem Pferd, Fortgeschrittene
Schulpferde: Nein
Motto: Auf dem Pferd in der freien Natur treten alle Alltagsprobleme in den Hintergrund.



Name: Susanne Fuß
Anschrift: Aschbach 7, 83620 Feldkirchen-Westerham
Bezirksverband: Oberbayern
Kontakt: 080 63/9 72 72 32, susanne.fuss@mensch-pferd-partnerschaft.de
Homepage: www.reiterhof-aschbach.de
Qualifikation: Gelände- und Wanderrittführerin, Übungsleiterin R
Angebot: Reitunterricht für Anfänger und Fortgeschrittene, VFD-Ausbildung, Tagesritte und Wanderritte
Reitunterricht beim Schüler möglich: Ja
Zielgruppe: Erwachsene, Anfänger und Fortgeschrittene, Wiedereinsteiger und ängstliche Reiter
Schulpferde: ja
Motto: Die Freizeit genießen mit dem Partner Pferd

Unsere Übungsleiter stellen sich vor



Name: **Stefanie Ebert**
Adresse Stall: Aschbach 7, 83620 Feldkirchen-Westerham
Bezirksverband: Oberbayern
Kontakt: 08063/809508, Stefanie.Ebert@gmx.net
Qualifikation: Übungsleiter B VFD, Reitpädagogin (Kuratorium für Therapeutisches Reiten), Trainer C Voltigieren FN
Angebot: Reittherapie, Reitunterricht für Kinder und Jugendliche, Reitkurse (Juniorpass I, II und III), verschiedene Aktionen für Kinder mit den Ponys
Reitunterricht beim Schüler möglich: Ja
Zielgruppe: Kinder und Jugendliche, Anfänger und Fortgeschrittene
Schulperde: 7 (Warmblut, Kleinpferde, Ponys)
Motto: Pferde für Körper und Seele



Name: **Jutta Poster**
Anschrift: Kogelweg 3, 83646 Bad Tölz
Bezirksverband: Oberbayern
Kontakt: 0179/4051078, JuttaPoster@genion.de
Qualifikation rund ums Pferd: Übungsleiterin W
Angebot: Reitunterricht für Kinder und erwachsene Anfänger, Ausbildung Geländereiter, Geländerrittführer, Wanderreiter, Wanderrittführer
Reitunterricht beim Schüler möglich: Ja
Zielgruppe: Anfänger, Wiedereinsteiger und ängstliche Reiter. Alter egal.
Schulperde: Ja
Motto: Reiten muss Spaß machen :-)



Name: **Blanka Lüderitz**
Anschrift: Erlenweg 8, 86573 Obergriesbach
Bezirksverband: Oberbayern
Kontakt: 01577/4372111, blanka-tanz@gmx.de
Qualifikation rund ums Pferd: Übungsleiter B, Geländerrittführerin VFD, Sport-, Tanzpädagogin, Dipl.-Soz.-Päd. (FH)
Angebot: Pferdegestützte Therapie, geführte Ausritte, Unterricht mit spezieller Körper-/Bewegungsschulung für Alle
Reitunterricht beim Schüler möglich: Ja
Zielgruppe: Behinderte Menschen (körperlich, geistig, seelisch), Jugendliche, Kinder, Erwachsene; sozialpädagogisches Arbeiten am (Familien-) System mit dem Pferd.

Unsere Übungsleiter stellen sich vor

Schulpferd: ja
Motto: Spaß haben, Vertrauen lernen, Zuversicht bekommen – Bewegen und bewegt werden



Name: **Marion Meichelböck**
Anschrift: Sudetenweg 10; 86935 Rott an Lech
Berzirksverband: Oberbayern
Kontakt: 08869/91 13 29, marmeic@freenet.de
Übungsleiter B; Reittherapeut SG-TR
Angebot: Reitunterricht für Kinder und Erwachsene, Schwerpunkt: Geländereiten; Ausbildung zum Junior 1–2, Geländereiter oder Wanderreiter; Therapeutisches Reiten; Handpferdereiten; Ausritte für Einzelpersonen mit oder ohne eigenes Pferd

Reitunterricht beim Schüler möglich: nach Absprache
Schulpferde: Ja
Motto: „Geländereiten – Sicher, mit Spaß“



Name: **Bärbel Sauter**
Anschrift: Hofstarring 13, 84439 Steinkirchen
Bezirksverband: Oberbayern
Kontakt: 08084/94 66 69, baerbel.sauter@t-online.de
Homepage: www.glueck-auf-hof.de
Qualifikation rund ums Pferd: VFD Reitlehrerin A/P, Tierheilpraktikerin DGT
Angebot: alle VFD Ausbildungslehrgänge Reiten
Reitunterricht beim Schüler: ja
Zielgruppe: alle
Schulpferde: ja
Motto: Gesunde Pferde durch gutes Reiten und richtige Haltung!



Name: **Heiner Sauter**
Anschrift: Hofstarring 13, 84439 Steinkirchen
Bezirksverband: Oberbayern
Kontakt: 08084/94 66 69, heiner.sauter@t-online.de
Homepage: www.glueck-auf-hof.de
Qualifikation rund ums Pferd: VFD Reitlehrer A/P
Angebot: alle VFD Ausbildungslehrgänge Reiten
Reitunterricht beim Schüler: ja
Zielgruppe: alle
Schulpferde: ja
Motto: Wenn auch dein Pferd ein Stück der großen Freiheit des Reitens spürt, bist du auf dem richtigen Weg.

Unsere Übungsleiter stellen sich vor



Name: **Martina Albert**
Anschrift: Niernsdorf 7A, 85411 Hohenkammer
Bezirksverband: Oberbayern
Kontakt: 01 74/661 68 78, info@horseharmony.de
Homepage: www.horseharmony.de
Qualifikation rund ums Pferd: Übungsleiter B, hauptberuflich seit 2001
Angebot: klassische Reitkunst, Freiheitsdressur und Bodenarbeit

Reitunterricht beim
Schüler möglich: Ja
Zielgruppe: Anspruchsvolle Freizeitreiter und Berufsreiter
Schulpferde: Ja
Motto: Pferdegerechtes Reiten als Lebensphilosophie und persönlichen Anspruch an sich selbst.



Name: **Jutta Hahn**
Anschrift: Teckstraße 1, 81245 München,
Stall: Germeringer Weg 17, 81245 München
Bezirksverband: Oberbayern
Kontakt: 01 79/689 75 43, info@klassischreiten.de
Homepage: www.klassischreiten.de
Qualifikation rund ums Pferd: VFD Übungsleiter Basis, VFD-Fachübungsleiter für das Reiten im Damensattel, VFD-Reitlehrer
Angebot: VFD-Kurse bis Geländereiter, Kinderunterricht, Kinderferienkurse, Reiten im Damensattel, Einzelunterricht für Erwachsene, Beritt

Reitunterricht beim
Schüler möglich: Nein
Zielgruppe: Reiten im Damensattel, Wiedereinsteiger, Kinder, Fortgeschrittene, Reitanfänger jung und alt, Berittenes Bogenschießen, Sitzschulung, und, und, und ja, 5 Stück

Schulpferde: Klassisch iberisch Reiten – Reitunterricht für anspruchsvolle Freizeitreiter
Motto:



Name: **Stefan Knoll**
Anschrift: München
Bezirksverband: Oberbayern
Kontakt: stefan_knoll@web.de
Qualifikation rund ums Pferd: Wanderrittführer, Übungsleiter und Prüfer bis WRF
Angebot: Fortbildung qualifizierter Reiter zum Rittführer

Reitunterricht beim
Schüler möglich: Ja
Zielgruppe: Erwachsene
Schulpferde: Nein
Motto: Keine Panik

Unsere Übungsleiter stellen sich vor



Name: **Georg Kirchbichler**
Anschrift: Jägerstraße 40, 86971 Peiting
Bezirksverband: Oberbayern
Kontakt: info@reitstall-kirchbichler.de
Homepage: www.reitstall-kirchbichler.de
Qualifikation rund ums Pferd: Übungsleiter W, Wanderrittführer (VFD)
Angebot: Allgäuritt, Pilgerritt, Lechhöhenwegritt, Jagdtraining auf eigenem Gelände mit festen Hindernissen, Fuchsjagd Peiting
Zielgruppe: Jugendliche, Erwachsene, Ü50
Schulpferde: ja
Motto: andere an der eigenen Ausbildung und Erfahrung teilhaben lassen



Name: **Günther Zehentbauer**
Anschrift: Curd-Jürgens-Str. 14, 81739 München
Bezirksverband: Oberbayern
Kontakt: 089/637 2984, Info@rai-reiten-muenchen.de,
http://www.rai-reiten-muenchen.de
Homepage:
Qualifikation rund ums Pferd: VFD Übungsleiter, Reitlehrer RAI Reiten
Angebot: nach Absprache
Zielgruppe: Interessierte am RAI Reiten und am Geländereiten
Reitunterricht beim
Schüler möglich: nach Absprache
Schulpferde: nein



Name: **Verena Eckert**
Anschrift: München-Oberföhring
Bezirksverband: Oberbayern
Kontakt: 01 78/845 12 70, info@gluecklich-reiten.de
Homepage: www.gluecklich-reiten.de
Qualifikation: VFD-Übungsleiterin W, VFD-Wanderrittführerin, Sport Mental Coach Basic (SportNLPAcademy), Heilpraktikerin für Psychotherapie, VFD-Prüferin bis Geländerrittführer
Angebot: Unterricht für ängstliche Reiter (Jugendliche und Erwachsene), Mentaltraining für Reiter und Trainer, VFD-Ausbildung vom Junior bis zum Wanderrittführer, Vorträge zum Mentaltraining sowie zum Haftungsrecht für Reiter und Pferdehalter
Zielgruppe: Jugendliche und Erwachsene mit eigenem Pferd
Reitunterricht beim
Schüler möglich: Ja
Schulpferde: Nein
Motto: Bevor Du entscheidest, ob das Glas halb voll oder halb leer ist, schau nach, was drin ist!
(E. v. Hirschhausen)

Unsere Übungsleiter stellen sich vor

Name: **Claudia Lallinger**
Anschrift: Riedersheim 22, 85461 Bockhorn
Bezirksverband: Oberbayern
Kontakt: 081 22/42322, fjordpferdehof@yahoo.de
Homepage: www.fjordpferdehof.npage.de
Qualifikation rund ums Pferd: VFD-Übungsleiterin Reiten, FN Betreuerin im Reitsport, FN Fahrabzeichen KL. IV und III
Angebot: Regelmäßiger Reitschulbetrieb für Erwachsene, Wiedereinsteiger und Kinder. Dressur, Springen, Geländereiten, Bodenarbeit, Sitzschulung, plus dazugehörigem theoretischem Unterricht, VFD-Kurse mit Prüfungen, Reiterferien mit unterschiedlichen Schwerpunkten, Kutschenfahrten im Zweispänner, Wanderreitstation vier
Schulpferde:



Name: **Simone Geißel**
Anschrift: Schlosshügelweg 2a, 85467 Oberneuching
Bezirksverband: Oberbayern
Kontakt: 01 78/5679811, info@main-reiten.de
Homepage: www.main-reiten.de
Qualifikation: VFD Übungsleiterin Basis, Geländerrittführerin
Angebot: Mobiler Reitunterricht für Kinder und Erwachsene, Unterricht Sitzkorrektur, Bodenarbeit und Longieren, Reitkurse, VFD Kurse bis Geländereiter
Zielgruppe: Jeder Reiter bzw. Reitanfänger mit dem „gewissen Pferdeverstand“ ;-)
Reitunterricht beim Schüler möglich: Ja
Schulpferde: Nein
Motto: Harmonie mit dem Partner Pferd



Name: **Tatjana Pittroff**
Anschrift: Winkl 4, 85643 Steinhöring
Bezirksverband: Oberbayern
Kontakt: 01 60/6702290, 08094/9049972
tatjana.pittroff@vr-web.de,
Qualifikation rund ums Pferd: VFD-Übungsleiter, VFD-Gelände- und Wanderreitführer, FN-Fahrabzeichen Kl. IV, FN-Longierabzeichen Kl. III
Angebot: Sicherheit von Anfang an im Umgang mit dem Pferd erlernen; Bodenarbeit; Ausbildung an der Longe, im Viereck und im Gelände
Reitunterricht beim Schüler möglich: ja, nach Absprache
Zielgruppe: Kinder ab 6 Jahren, Jugendliche, Erwachsene, Wiedereinsteiger, Neuanfänger
Schulpferde: 2 Haflinger, 1 Shetty
Motto: Auch ängstliche und unerfahrene Reiter finden zum Reiterglück!

Unsere Übungsleiter stellen sich vor



Name: **Anita Scheibel**
Anschrift: Dietramszeller Str. 19, 82041 Gerblinghausen
Bezirksverband: Oberbayern
Kontakt: 01 71/8708133, kontakt@pferde-erlebnis.de
Homepage: www.pferde-erlebnis.de
Qualifikation rund ums Pferd: VFD-Wanderrittführerin, VFD-Übungsleiter W
Angebot: Reitunterricht, Tagesritte, Mehrtagesritte, Kurse
Zielgruppe: alle, die die Faszination Pferd nicht mehr loslässt
Unterricht beim
Schüler möglich: ja
Schulpferde: ja (6 Stück)
Motto: Wenn Du immer nur das tust, was Du schon
kannst, wirst Du immer bleiben, was Du jetzt bist!



Name: **Birgit Bormann**
Anschrift: Schmidstr. 3, 85399 Hallbergmoos
Bezirksverband: Oberbayern
Kontakt: 01 76/63363877, Birgit_Bormann@web.de
Homepage: www.pferde-verbinden.de
Qualifikation rund ums Pferd: Dipl. Sozialpädagogin (FH), Übungsleiterin, Geländerittführerin (VFD), Reittherapeutin (FKthR), Ausbilderin beim Förderkreis für therapeutisches Reiten, Prüferin VFD für Geländereiter/-rittführer, Reittherapie für Menschen mit emotionalen, körperlichen und psychischen Beeinträchtigungen, Reitpädagogik, Bodenarbeit, Ausbildung Junior 1 bis 3, VFD-Kurse bis Geländerittführer
Angebot:
Reitunterricht beim
Schüler möglich: nach Absprache
Schulpferde: ja
Zielgruppe: Menschen ab 2 Jahren mit emotionalen, körperlichen und psychischen Beeinträchtigungen, Menschen die ihren eigenen Weg mit dem Pferd finden wollen (Reiten und Persönlichkeitsentwicklung), Kinder, Jugendliche, Erwachsene, Anfänger und Fortgeschrittene
Motto: Im Einklang mit Pferd, Natur und sich selbst.



Name: **Andrea Zeller**
Anschrift: Schrankenschneider 1, 85560 Ebersberg
Bezirksverband: Oberbayern
Kontakt: info@schrankenschneiderhof.de oder noch besser: 08094/180561
Homepage: www.schrankenschneiderhof.de
Qualifikation rund ums Pferd: VFD-Übungsleiter B
Angebot: Reitunterricht von Kinder bis Erwachsene, geführte Tagesritte, Kurse auf Anfrage, Bodenarbeit
Reitunterricht beim
Schüler möglich: auf Anfrage
Zielgruppe: alle, die mehr als „nur“ reiten wollen

Unsere Übungsleiter stellen sich vor

Schulpferde:

ja

Motto:

Spaß für Pferd und Reiter

Niederbayern



Name:

Dagmar Günther

Anschrift:

Landshuter Str. 8, 93352 Rohr in Niederbayern

Bezirksverband:

Niederbayern

Kontakt:

Tel+Fax 08783/1354, dagmar.guenther@keltika.eu

Homepage:

www.keltika.eu

Qualifikation rund ums Pferd:

Geländerrittführerin, Übungsleiterin Basis VFD
Ganzheitlicher Reitunterricht und geführte
Touren (auch mehrtägig), Thema „gelebte
Geschichte, Zeit der Kelten“, Wanderreitstation,
Jugendfreizeiten, Kurse und VFD-Ausbildungen
Kinder (ab ca. 3 Jahren), Jugendliche und
Erwachsene, Anfänger und Fortgeschrittene,
auch mit „Handicap“

Angebot:

Zielgruppe:

Reitunterricht beim

Schüler möglich:

ja (Umkreis ca. 30 km)

Schulpferde:

ja, 1 Shetty, 3 Isis, 1 Konik, 1 Konik-Quartermix

Motto:

Ganzheitliches Reiten heißt Pferd, Reiter und
Umwelt in Einklang zu bringen, dann erst ent-
steht Harmonie!



Name:

Antonie Wöckel

Anschrift:

Rackersbach 8, 84332 Hebertsfelden

Bezirksverband:

Niederbayern

Kontakt:

01 51/12 76 54 24

Homepage:

www.far-rider.de

Qualifikation rund ums Pferd:

Übungsleiter R, DRA Silber (FN)

Angebot:

Wanderreitstation, geführte Touren, Unterricht
auf gut ausgebildeten Schulpferden, Beritt von
Jungpferden.

Reitunterricht beim

Schüler möglich:

Ja

Zielgruppe:

Anfänger, Wiedereinsteiger, Jugendliche,
ambitionierte Wanderreiter

Schulpferde:

ja

Motto:

Träume nicht Dein Leben, sondern
lebe Deinen Traum!

Name:

Marion Schümann

Anschrift:

Marion und Werner Schümann GbR,
Siegenburger Str. 45, 93354 Niederumelsdorf
Niederbayern

Bezirksverband:

info@pferde-staerken-kinder.de

Kontakt:

www.pferde-staerken-kinder.de

Homepage:

Qualifikation rund ums Pferd: VFD Rittführerin, VFD Übungsleiterin B, IPZV-

Unsere Übungsleiter stellen sich vor



Angebot:

Reitabzeichen Bronze, Reittherapeutische Assistentin (FkthR), Reittherapeutin
Reittherapie, Ausritte, Ausbildung für Freizeitreiter. VFD-Prüfungen, partnerschaftlicher Umgang mit dem Pferd, Pferdekunde, Naturerlebnisse, Spaß und Spiel mit den Pferden, Kinderfreizeiten mit Übernachtung, Handpferdereiten, Karte und Kompass, Sicher ins Gelände, Führen und Folgen

Reitunterricht beim

Schüler möglich:

Zielgruppe:

ja

Kinder ab 5 Jahre, Jugendliche und Erwachsene mit und ohne Beeinträchtigung

Schulpferde:

3 Islampferde

Motto:

Pferde stärken Kinder



Name:

Maria Bergmaier

Anschrift:

Ziegelbergweg 7, 84186 Vilsheim

Bezirksverband:

Niederbayern

Kontakt:

01 60/827 18 12, maria.bergmaier@gmx.de

Qualifikation rund ums Pferd:

Übungsleiter R

Angebot:

Individueller Unterricht, Ausbildung von Pferd und Reiter, Bodenarbeit, Gymnastizierung an der Hand, Unterricht im Gelände

Reitunterricht beim

Schüler möglich:

Zielgruppe:

Schulpferde:

Motto:

ja

Anspruchsvolle und Motivierte Freizeitreiter

ja

Individueller Unterricht und Ausbildung, mit Gefühl und Verstand für ein harmonisches und respektvolles Miteinander

Unterfranken



Name:

Eberhard Reichert

Anschrift:

Steigerwaldstraße 7, 97497 Dingolshausen

Bezirksverband:

Unterfranken

Kontakt:

eberhard.reichert@gmx.de

Qualifikation:

VFD-Wanderrittführer und Übungsleiter
Wanderreiten

Angebot:

Geführte Stunden-, Tages- und Mehrtageswanderritte, Vorbereitung auf die VFD-Prüfungen bis Wanderrittführer, Schnupperwanderritte

Unterricht beim

Schüler möglich:

Zielgruppe:

Schulpferde:

Motto:

ja

Gelände- und Wanderreiter und solche die es werden wollen

nach Absprache

Reiten im Steigerwald, Rhön, Spessart und der fränkischen Schweiz

Unsere Übungsleiter stellen sich vor

Oberfranken



Name: **Reinhard Schaller**
Anschrift: Mechlenreuth 89, 95213 Münchberg
Bezirksverband: Oberfranken
Kontakt: 01 71/6259797, reinhard.schaller@web.de
Homepage: www.wanderreiten-hochfranken.de
Qualifikation rund ums Pferd: Wanderrittführer, Prüfer mit Ausbilderqualifikation bis Wanderrittführer, Wanderreitbeauftragter der VFD-Bayern
Angebot: Geführte Stunden-, Tages- und Wanderritte; Reiten lernen im Gelände; Vorbereitung auf die VFD-Prüfungen bis Wanderrittführer, Schnupperwanderritte
Reitunterricht beim Schüler möglich: Ja
Zielgruppe: keine Einschränkung
Schulpferde: Ja (insb. Mangalarga Marchadoces)
Motto: Reiten im Fichtelgebirge und Frankenwald



Name: **Gabi Hußlein**
Anschrift: Drosendorfer Hauptstr. 6, 96142 Drosendorf an der Aufseß
Bezirksverband: Oberfranken
Kontakt: 09 27/4808755, Bernd_huemmer@t-online.de
Homepage: www.pferdepartner-franken.de
Qualifikation rund ums Pferd: ÜL Wanderreiten, Prüferin für alle VFD-Prüfungen (Reiten)
Angebot: Leitung der VFD Ausbildungsstätte Baunach und Wanderreitstation Aufseßtal
Reitunterricht beim Schüler möglich: ja
Zielgruppe: Gangpferde, Problempferde, Reiten, Fahren
Schulpferde: Ja
Motto: Partnerschaftlich – respektvoll – angstfrei

Schwaben



Name: **Franziska Schwab**
Anschrift: Lechstraße 22, 86682 Genderkingen
Bezirksverband: Schwaben
Kontakt: 09090/701772, 01 71/267 79 09, info@reitschule-schwabhof.de
Homepage: www.reitschule-schwabhof.de
Qualifikation rund ums Pferd: Übungsleiterin B/W, Reitlehrerin & Pferdetrainerin RAI-Reiten; Anerkannte Ausbildungsstätte VFD
Angebot: VFD-Ausbildung bis zum Wanderrittführer, Reitunterricht für Kinder und Erwachsene,

Unsere Übungsleiter stellen sich vor

Reitunterricht beim Schüler: Ja
Schulpferde: Ja

Ausbildung im RAI-Reiten bis zum Silbernen Reitabzeichen, diverse Seminare und Kurse für Kinder und Erwachsene, Tages- und Wanderritte, Beritt, Umstellung und Korrektur von Pferden, Wanderreitstation, Pferdepension



Name:
Anschrift:
Bezirksverband:
Kontakt:

Cornelia Raible
Bahnhofstr. 15, 86453 Dasing
Schwaben
08205/42 78 62, 01 76/93 13 75 21,
info@therapie-cr.de

Homepage:
Qualifikation:

www.therapie-cr.de
VFD-Übungsleiterin, VFD-Geländerittführerin, Reitlehrerin und Pferdetrainerin RAI-Reiten, Reittherapeutin (BLVThR), Übungsleiterin – Reitsport für Behinderte (BLSV), Prüferin – Reitsport für Behinderte (BLVThR)

Angebot:

VFD-Ausbildung bis zum Geländerittführer, Ausbildung im RAI-Reiten bis zum Silbernen RAI-Reitabzeichen, Reittherapie.

Zielgruppe:

Kinder ab 5 Jahren, Jugendliche und Erwachsene auch mit „Handicap“, ängstliche Menschen.

Reitunterricht beim
Schüler möglich:
Schulpferde:

Ja
Ja



Name:
Anschrift:
Bezirksverband:
Kontakt:

Sabine Lang
Helmensteiner Str. 3, 86983 Lechbruck
Schwaben
08862/91 11 44, 01 75/59887 99,
info@sabinelang.de
www.sabinelang.de

Homepage:



Als selbstständige Ausbilder im Reit- und Fahrsport haben wir uns auf die Feinabstimmung zwischen Reitern/Fahrern und ihren Pferden spezialisiert. In Einzel- oder Gruppenstunden kann effektives Gymnastizieren des Pferdes (Longieren, Doppellonge, Arbeit an der Hand) und das Fahren mit Pferden (Fahrkurse mit Prüfung, Fahrtraining und Ausbildung von Fahrern und Pferden) erlernt werden.

- Doppellongenkurse: Ausbildungs- und Korrekturmöglichkeiten
- Gymnastizierende Lektionen an der Hand
- Longierkurse und Longierabzeichen (FN)
- Reit- und Fahrsportbedarf: Beratung und Verkauf
- Ausbildung von Fahrern und Gespannen: Einzel- und Gruppenunterricht
- Fahrkurse für Anfänger und Fortgeschrittene (mit Prüfung)
- Schnupperfahrkurse
- Fahrertraining: Einzel- und Gruppenunterricht
- Einfahren von Pferden

VFD Übungsleiter Fahren - Pferdewirtschaftsmeister

Reit- und Fahrsport Josef und Ines Schrollhammer
Schwabenweg 11 - 86647 Buttenwiesen - Tel 08274 928577 - Mobil 0177 4133699 - 0163 1456700 - www.pferdesport-schrollhammer.de - j-schrollhammer@t-online.de

Unsere Übungsleiter stellen sich vor

Qualifikation rund ums Pferd:	VFD-Fachübungsleiter Reitbegleithund, Trainer B Breitensport, Jungpferdeausbildung und Westernreiten (BLSV, FN), Ausbilder für Reiten als Gesundheitssport (DOSB)
Angebot:	Für alle Reitweisen: Ausbildung zum Reitbegleithund, Ausbildungslehrgang zum Übungsleiter Reitbegleithund, Pferde- und Hundebildung, Horse & Dog Trail, Reitunterricht, Bodenarbeit Kurse, Workshop, Trainingswochen, Einzelstunden, Trainingsurlaub
Reitunterricht beim Schüler möglich:	Ja, für Kurse und Workshops
Zielgruppe:	Alle, Pferd, Hund und Mensch
Schulpferde:	Ja
Motto:	Harmonische Einheit beim Ritt zu Dritt – dieses wunderbare Erlebnis von Teamgefühl möchte ich jedem Zwei- und Vierbeiner möglich machen

Oberpfalz



Name:	Anke Weiß
Anschrift:	Muttenshofen 2 1/2 ; 92283 Lauterhofen
Bezirksverband:	Oberpfalz
Kontakt:	091 57/92 76 23, 01 71/955 84 41, isireitschule@t-online.de
Homepage:	www.isireitschule.de
Qualifikation rund ums Pferd:	VFD ÜL Reiten, Ausbilderin und Prüferin für alle Stufen Reiten bis Wanderrittführer
Angebot:	Unterricht Erwachsene und Kinder – Anfänger und Fortgeschrittene – auch geeignet für Reiter mit Handicaps oder schlechten Erfahrungen – regelmäßig Ausritte, auch Wanderritte von 2–7 Tagen – Reiturlaub für Kinder und Jugendliche – Wanderreitstation – VFD Kurse von Junior und Pferdekunde bis zum Wanderrittführer – Auch Unterricht in Bodenarbeit – Longieren, Doppellonge und Handpferdereiten – Spezialität: Freizeitreiten mit Gangpferden (über 30 Jahre Islandpferdeerfahrung) – Pferdeausbildung und Beritt: insbesondere solide Grundausbildung für Freizeitpferde auch im Gelände, Gangpferde, Eintöten und Korrektur
Reitunterricht beim Schüler möglich:	Ja, im näheren Umkreis
Zielgruppe:	Kinder ab 8 Jahren, Erwachsene, auch Spät- und Wiedereinsteiger, Anfänger, Fortgeschrittene Reiter, auch mit Turnierambitionen im Gangpferdereiten
Schulpferde:	Ja – Islandpferde
Motto:	Schöner reiten in ALLEN Gängen!

Unsere Übungsleiter stellen sich vor

Übungsleiter Fahren



Name: **Martin Vogel**
Anschrift: Hauptstraße 13, 97513 Michelau i. Stw.
Bezirksverband: Unterfranken
Kontakt: 09382/31 5603 oder maethes@aol.com
Qualifikation rund ums Pferd: VFD-Übungsleiter Fahren, FN-Fahrabzeichen II in Silber
Angebot: Fahrkurse, Fahrtraining, Einzelunterricht, Hilfe beim Einfahren, Hochzeitsfahrten
Fahrunterricht beim Schüler möglich: ja, je nach Entfernung
Zielgruppe: Fahrerschüler und sein Pferd
Fahrschulpferde: eins
Persönliches Motto: Die weiche Fahrerhand und die Stimme sind die wichtigsten Hilfen !



Name: **Horst Brindel**
Anschrift: Sandrartstr. 49, 90419 Nürnberg
Bezirksverband: Mittelfranken
Kontakt: 01 70/54901 54, brindel@pferdestaerke.info
Homepage: www.pferdestaerke.info
Qualifikation rund ums Pferd: VFD-Übungsleiter Fahren, VFD-Prüfer Fahren, FN-Fahrabzeichen Klasse II
Angebot: VFD-Prüfertätigkeit Fahren, Wanderfahrten
Zielgruppe: alle Interessierten am Freizeit- und Wanderfahren
Fahrunterricht beim Schüler möglich: ja
Schulpferde: nein
Motto: Die Weichheit der Fahrerhand liegt im Kopf!



Name: **Josef Schrallhammer**
Anschrift: Schwabenweg 11, 86647 Buttenwiesen
Bezirksverband: Schwaben
Kontakt: 08274-928577, 0177-4133699, j-schrallhammer@t-online.de
Homepage: www.pferdesport-schrallhammer.de
Qualifikation: Pferdewirtschaftsmeister, VFD Übungsleiter Fahren, FN Trainer Fahren
Angebot: Fahrkurse (mit Abzeichenprüfung), Fahrertraining, Fahrausbildung, Longierkurse (mit Abzeichenprüfung), Doppellongenkurse, Ausbildung, Korrektur von Reit- und Fahrpferden, Bodenarbeit (Langzügel/Handarbeit), Equilearn-Führungskräfteseminare
Zielgruppe: Anfänger und Fortgeschrittene

Unsere Übungsleiter stellen sich vor

Unterricht beim
Schüler möglich:
Fahrschulpferde:
Motto:

ja
verschiedene, gut ausgebildete Fahrschulge-
spanne und Lehrpferde
„Reite dein Pferd vorwärts und richte es gerade“
(Gustav Steinbrecht)



Name: **Fritz Suckart**
Anschrift: Fröbershammer 7, 95493 Bischofsgrün
Bezirksverband: Hochfranken
Kontakt: 09276/926403, 0171/9173195,
info@fahrspport-suckart.de
Homepage: www.fahrspport-suckart.de
Qualifikation rund ums Pferd: VFD Übungsleiter Fahren, FN – Trainer C – Fahren
Angebot: qualifizierte Fahrausbildung für Jugendliche und
Erwachsene, Fahrertraining, Fahrerfortbildungen,
Schnupperkurse, **alle Angebote auch mobil:**
Fahrkurse VFD-Fahrerpass und DFA (FN), Aus-
bildung und Korrektur von Fahrpferden, Longier-
lehrgänge, Tourismusfahrten, eigenes Gästehaus
in reizvoller Lage im Luftkurort Bischofsgrün,
Fahrtraining für Gruppen vor Ort
Zielgruppe: alle am Fahren interessierten Jugendliche und
Erwachsene, Fahrerkollegen mit Interesse an
Fahrtraining, Pferdebesitzer und Reiter, die
ihr Pferd zum Fahren, solide ausbilden lassen
wollen, Tourismusgäste
Fahrschulpferde: zwei Zweispanner / ein Vierspänner
Motto: Wir müssen die Pferde verstehen, damit sie uns
verstehen



Name: **Wolfgang Dörband**
Anschrift: Ziemetshauser Str. 10c, 86863 Langenneufach,
Ausbildungsstätte Reit- und Fähranlage
Virthahof, Bannacker Str. 1, 86399 Bobingen
Bezirksverband: Schwaben
Kontakt: 08234/90198, 0176/23495111,
wolfgang-doerband@t-online.de
Qualifikation rund ums Pferd: VFD-ÜL Fahren, Pferdewirtschaftsmeister Reiten,
FN-Trainer A Reiten
Angebot: Fahrausbildung nach Achenbach 1- und
2-spännig, Fahrpferdeausbildung und Korrektur,
Longierausbildung, Einfache Longe, Doppellon-
ge, Langzügelausbildung
Fahrunterricht beim
Schüler möglich: Ausbildung vor Ort beim Schüler, der Besitzer
von eigener Kutsche und Pferd ist, sonst auf
dem Virthahof, wo Kutsche und Pferde gestellt
werden

Unsere Übungsleiter stellen sich vor

Zielgruppe:	Alle Interessenten, die Freude am Kutsche fahren haben; Alter ab 14 Jahre, sonst keine Altersbeschränkung
Fahrschulpferde:	3 Fahrschulpferde, 2 Einspänner, 1 Zweispänner
Motto:	„Learning by doing“, denn es ist noch kein Meister vom Himmel gefallen. Man muss es erfahren, um es zu erlernen!
Name:	Christine Troglauder-Göbel
Adresse:	Dellinger Weg 10, 82229 Seefeld / Meiling
Bezirksverband:	Oberbayern
Kontakt:	081 53/88 75 44, christine.troglauder@t-online.de
Homepage:	www.happy-wheels.de
Qualifikation rund ums Pferd:	VFD ÜL Fahren, FN Trainer C Fahren, Fahrabzeichen DFA III, Longierabzeichen DLA IV
Angebot:	Basispass, Fahrabzeichen (mit Ihren Pferden auf Ihrer Anlage), Longierabzeichen, Doppellongenunterricht
Zielgruppe:	Neueinsteiger, Menschen mit „schlechten Pferdeerfahrungen“, ängstliche Menschen, Ü 50
Fahrschulpferde:	2-Spänner vorhanden (Infos zu den Pferden auf meiner Homepage)
Motto:	Ohne Pferde wäre das Leben nur halb so schön!



Fahrkurs: nächster Fahrkurs inkl. Prüfung
VFD für große und kleine Pferde,
ebenso Isländer mit Wolfgang
Dörband (Übungsleiter Fahren VFD)

Termin: auf Anfrage

Ort: Virthahof,
86399 Bobingen,
Bannackerstr. 1

Kontakt: Wolfgang Dörband
Handy 01 76 – 23 49 51 11
E-Mail:
wolfgang-doerband@t-online.de

*Zusätzlich können
Pferde und Kutschen
für Ausfahrten
angemietet werden.*



Unsere Rittführer stellen sich vor

Rittführer in der VFD-Bayern

Die Übungsleiter der VFD-Bayern haben in den vergangenen Jahren eine ganze Reihe von Gelände- und Wanderrittführern ausgebildet. Viele von ihnen nehmen auch gerne Gäste mit, wenn sie mit ihren Pferden auf Tour sind. Wenn Sie also einen Tages- oder Mehrtagesritt unternehmen möchten und einen erfahrenen Rittführer suchen, können Sie sich gerne an die nachfolgend aufgelisteten Rittführer wenden:

Oberbayern



Name: Andrea von Kienlin
Anschrift: Albert-Schweitzer-Str. 29, 85375 Neufahrn
Bezirksverband: Oberbayern
Kontakt: Andrea@vkienlin.de
Homepage: www.wanderritte-bayern.de (www.vkienlin.de)
Qualifikation rund ums Pferd: VFD-Wanderrittführerin
Angebot: Mehrtagesritte: Pullman City Ritt, Kleeblattritte im Altmühltal, Walderlebnisritt durch den Dürnbucher Forst/Holledau, Chiemseeritt, Alpenüberquerung. Tages- und Mehrtagesritte werden auch auf Wunsch organisiert
Zielgruppe: Erwachsene Reiter mit dem eigenem Pferd
Verleihpferde: 1
Motto: Nur Fliegen ist schöner



Name: Tatjana Pittroff
Anschrift: Winkl 4, 85643 Steinhöring
Bezirksverband: Oberbayern
Kontakt: 01 60/6 70 22 90, 08094/90499 72, tatjana.pittroff@vr-web.de
Qualifikation rund ums Pferd: VFD-Übungsleiter W, VFD-Gelände- und Wanderrittführer, FN-Fahrabzeichen Kl. IV, FN-Longierabzeichen Kl. IV
Angebot: Planung und Durchführung von Tagesritten und mehrtägigen Ritten, sowie zu Sternritten (Frankensternritt, Eurocheval etc.)
Zielgruppe: Erwachsene und Kinder (ab 12 Jahren) mit Reiterfahrung im Gelände
Verleihpferde: 2 Haflinger
Motto: soweit die Hufe tragen...



Name: Anita Scheibel
Anschrift: Dietramszeller Str. 19, 82041 Gerblinghausen
Bezirksverband: Oberbayern
Kontakt: 01 71/87081 33, kontakt@pferde-erlebnis.de
Homepage: www.pferde-erlebnis.de
Qualifikation rund ums Pferd: VFD-Wanderrittführerin, VFD-Übungsleiter W
Angebot: Reitunterricht, Tagesritte, Mehrtagesritte, Kurse
Zielgruppe: alle, die die Faszination Pferd nicht mehr loslässt

Unsere Rittführer stellen sich vor

Verleihpferde: ja (6 Stück)
Motto: Wenn Du immer nur das tust, was Du schon kannst, wirst Du immer bleiben, was Du jetzt bist!



Name: **Heidi Seidl-Weinfurtnner**
Anschrift: Fichtweg 10, 83626 Mitterdarching
Bezirksverband: Oberbayern
Kontakt: 08020/909718, seidl-weinfurtnner@freenet.de
Qualifikation rund ums Pferd: Reitwart FN, VFD-Gelände- u. Wanderrittführer, zertifizierter VFD-Ausbildungsstall, Wanderreiter-Übernachtungsstation
Zielgruppe: Jugendliche, Erwachsene
Angebot: Ausbildung auf eigenen Pferden oder auch Schulpferden in dualer Weise: Dressur und Springen in der Bahn, sowie Ausritte; Tagesritten sowie 2- bis 3-Tages-Ritten.
Verleihpferde: ja
Motto: Wenn's den Pferden gut geht, geht es auch den Menschen gut.



Name: **Dorothea Geiss**
Anschrift: Lindenstraße 15, 85111 Adelschlag OT Ochsenfeld
Bezirksverband: Oberbayern (Eichstätt, also fast Franken)
Kontakt: 08421/900274, info@reitenimjura.de
Homepage: www.reitenimjura.de
Qualifikation rund ums Pferd: Geländerrittführer, Sachkundenachweis
Pferdehaltung nach §11
Angebot: Geführte Geländerritte, Wanderritte, Gangreiten, Anfängerunterricht, geprüfte Wanderreitstation
Wanderreiter, Wiedereinsteiger, Späteinsteiger, Jugendliche ab 12 Jahre
Zielgruppe: Jugendliche ab 12 Jahre
Verleihpferde: 4 Schulpferde/-ponies sind vorhanden
Motto: Hier fühlen sich Pferd und Reiter wohl



Name: **Georg Kirchbichler**
Anschrift: Jägerstraße 40, 86971 Peiting
Bezirksverband: Oberbayern
Kontakt: info@reitstall-kirchbichler.de
Homepage: www.reitstall-kirchbichler.de
Qualifikation rund ums Pferd: Übungsleiter W, Wanderrittführer (VFD)
Angebot: Allgäuritt, Pilgerritt, Lechhöhenwegritt, Jagdtraining auf eigenem Gelände mit festen Hindernissen, Fuchsjagd Peiting
Zielgruppe: Jugendliche, Erwachsene, Ü50
Verleihpferde: ja
Motto: andere an der eigenen Ausbildung und Erfahrung teilhaben lassen

Unsere Rittführer stellen sich vor



Name: **Markus Linse**
Anschrift: Bucher Straße 12, 83101 Rohrdorf
Bezirksverband: Oberbayern
Kontakt: 01 51/25 12 19 29
Homepage: www.markus-linse.com
Qualifikation rund ums Pferd: Pferdewart BRFV/FN, Geländerittführer VFD, in Ausbildung zum Übungsleiter R
Angebot: Trails/Ritte und Trainings in Oberbayern, Tirol, Europa, Afrika und Australien
Zielgruppe: Erwachsene vom Einsteiger zum Forstgeschrittenen
Verleihpferde: Ja
Motto: Vertrauen und Respekt



Name: **Jürgen Schäffer**
Anschrift: Diessener Str. 13, 86946 Vilgertshofen/Issing
Bezirksverband: Oberbayern
Kontakt: 01 72/838 42 87; bessereweltfuerpferde@gmx.de
Homepage: www.wanderreiten-beim-buchauer.de
Qualifikation rund ums Pferd: VFD-Wanderrittführer, Pat Parelli NHS
Angebot: ganzjährig Wanderritte im Pfaffenwinkel, Alpenritte, Bayerwaldritte, Mehrtagesritte, Tagesritte, Schnupperwanderritte
Zielgruppe: alle Altersgruppen! Wanderreiter und solche, die es werden wollen; Wiedereinsteiger, Späteinsteiger
Verleihpferde: nein
Motto: Eine bessere Welt für Pferde durch Kompetenz im Umgang



Name: **Dr. Susanne Aloé**
Anschrift: Diessener Str. 13, 86946 Vilgertshofen/Issing
Bezirksverband: Oberbayern
Kontakt: 01 60/98 94 92 99; sanne.aloe@web.de
Qualifikation rund ums Pferd: VFD-Wanderrittführerin, Trainerin C (FN), Trainerin B – Dressur (FN)
Angebot: Tagesritte, Schnupperwanderritte, Mehrtagesritte, Ausbildung von Reiter und Pferd (Dressur, Springen und Gelände)
Zielgruppe: alle Altersgruppen!
Verleihpferde: nein
Motto: Besser reiten: Freude und Erfolg bei der Ausbildung für Reiter und Pferd!

Name: **Heiner Natschack**
Anschrift: Laufzorner Str. 6, 82041 Deisenhofen
Bezirksverband: Oberbayern
Kontakt: natschack@vfd-bayern.de

Unsere Rittführer stellen sich vor



Homepage: www.home.arcor.de/natschack/
Qualifikation rund ums Pferd: Wanderittführer VFD, Berittführer FN, Prüfer für VFD-Geländereiter und Geländerittführer
Angebot: Geführte Ritte nach Absprache
Zielgruppe: Erwachsene mit eigenem Pferd
Verleihpferde: nein

Niederbayern



Name: **Antonie Wöckel**
Anschrift: Rackersbach 8, 84332 Hebertsfelden
Bezirksverband: Niederbayern
Kontakt: 01 51 / 12 76 54 24
Homepage: www.far-rider.de
Qualifikation rund ums Pferd: Übungsleiter R, DRA Silber (FN)
Angebot: Wanderreitstation, geführte Touren, Unterricht auf gut ausgebildeten Schulpferden, Beritt von Jungpferden

Reitunterricht beim Schüler möglich: Ja
Zielgruppe: Anfänger, Wiedereinsteiger, Jugendliche, ambitionierte Wanderreiter
Schulpferde: ja
Motto: Träume nicht Dein Leben, sondern lebe Deinen Traum!



Name: **Marion Schümann**
Anschrift: Marion und Werner Schümann GbR, Siegenburger Str. 45, 93354 Niederumelsdorf
Bezirksverband: Niederbayern
Kontakt: info@pferde-staerken-kinder.de
Homepage: www.pferde-staerken-kinder.de
Qualifikation rund ums Pferd: VFD Rittführerin, VFD Übungsleiterin B, IPZV-Reitabzeichen Bronze, Reittherapeutische Assistentin (FkthR), Reittherapeutin
Angebot: Reittherapie, Ausritte, Ausbildung für Freizeitreiter. VFD-Prüfungen, partnerschaftlicher Umgang mit dem Pferd, Pferdekunde, Naturerlebnisse, Spaß und Spiel mit den Pferden, Kinderfreizeiten mit Übernachtung, Handpferdereiten, Karte und Kompass, Sicher ins Gelände, Führen und Folgen

Reitunterricht beim Schüler möglich: ja
Zielgruppe: Kinder ab 5 Jahre, Jugendliche und Erwachsene mit und ohne Beeinträchtigung
Schulpferde: 3 Islampferde
Motto: Pferde stärken Kinder

Unsere Rittführer stellen sich vor



Name: **Maria Bergmaier**
Anschrift: Ziegelbergweg 7, 84186 Vilsheim
Bezirksverband: Niederbayern
Kontakt: 01 60/827 18 12, maria.bergmaier@gmx.de
Qualifikation rund ums Pferd: Übungsleiter R
Angebot: Individueller Unterricht, Ausbildung von Pferd und Reiter, Bodenarbeit, Gymnastizierung an der Hand, Unterricht im Gelände

Reitunterricht beim
Schüler möglich: ja
Zielgruppe: Anspruchsvolle und motivierte Freizeitreiter
Schulpferde: ja
Motto: Individueller Unterricht und Ausbildung, mit Gefühl und Verstand für ein harmonisches und respektvolles Miteinander

Unterfranken



Name: **Eberhard Reichert**
Anschrift: Steigerwaldstraße 7, 97497 Dingolshausen
Bezirksverband: Unterfranken
Kontakt: eberhard.reichert@gmx.de
Qualifikation rund ums Pferd: VFD-Wanderrittführer, VFD-Übungsleiter W
Angebot: Geführte Stunden-, Tages- und Mehrtageswanderritte, Schnupperwanderritte in Steigerwald, Rhön, Spessart und fränkischer Schweiz. Individuelle Rittplanung und Genusswanderritte
Zielgruppe: Gelände- und Wanderreiter und solche, die es werden wollen
Verleihpferde: nach Absprache
Motto: Es gibt für alles eine Lösung.

Mittelfranken



Name: **Nikol Petr**
Anschrift: Nürnberger Str. 6 90587 Veitsbronn
Bezirksverband: VFD Mittelfranken
Kontakt: 01 73/594 53 62 oder info@pferdmeinpartner.de
Homepage: www.pferdmeinpartner.de
Qualifikation rund ums Pferd: VFD-Geländerittführerin, lizenzierte Trainerin für Dual-Aktivierung®, Instructor für Natural Horsemanship
Angebot: Tagesritte, spezieller Unterricht für Freizeit- u. Geländereiter, mobiles Training im Raum Nordbayern
Zielgruppe: Jeder der die Partnerschaft zu seinem Pferd verbessern möchte sowie anspruchsvolle Freizeitreiter
Verleihpferde: Nein
Motto: Pferd mein Partner

Unsere Rittführer stellen sich vor

Oberfranken



Name: **Katja Drechsel**
Anschrift: A.-Steinmetz-Straße 5, 91301 Forchheim
Bezirksverband: Oberfranken
Kontakt: 01 76/2066 1657,
katja-gibt-unterricht@skoomail.de
Homepage: www.katja-gibt-unterricht.de
Qualifikation rund ums Pferd: VFD-Geländerittführer
Angebot: Ausritte, Ein- und Mehrtagesritte (mit eigenem und Schulpferd), mobiler Reitunterricht, Reitunterricht auf Schulpferden; Kurse, Bodenarbeit, Geländeunterricht
Zielgruppe: erwachsene Freizeitreiter (Anfänger, Wiedereinsteiger, Fortgeschrittene)
Verleihpferde: vorhanden
Motto: Pferd & Mensch & Natur = Reiten genießen



Name: **Michaela Hohlstein**
Anschrift: Kastenweg 12, 96148 Baunach
Bezirksverband: Oberfranken
Kontakt: 0179-5237550, Mail: mail@hohlstein.info
Homepage: www.pferdepartner-franken.de
Qualifikation rund ums Pferd: Geländerittführerin der VFD, Leitung der Reitanlage Baunach
Angebot: Geführte Ritte, Tagesritte, Wanderritte, mit Kindern, eigenen oder gestellten Pferden; Reitanlage ist Ausbildungsstätte der VFD
Zielgruppe: Kinder, Jugendliche, Erwachsene, Wiedereinsteiger
Verleihpferde: Nur unter Führung
Motto: Partnerschaftlich – Respektvoll – Angstfrei



Name: **Ivonne Zuleeg**
Anschrift: Voitsreuth 5, 95503 Hummeltal
Bezirksverband: Oberfranken
Kontakt: info@arabian-harmony.de
Homepage: www.reiterferien-bayern.eu
Qualifikation rund ums Pferd: Geländerittführerin VFD, Reitlehrerin & Pferdetrainerin der Bundesvereinigung für RAI Reiten
Angebot: geführte Ausritte und Wanderritte, Reiterurlaub, Reiterferien, Wanderreitstation, spezieller Unterricht für Freizeit- und Geländereiter
Zielgruppe: Menschen, die einen fairen, respektvollen Umgang mit Pferden leben oder erlernen möchten, Naturliebhaber
Verleihpferde: ja, je nach Vorkenntnissen des Reiters in Absprache
Motto: Arabian Harmony ist nicht nur unser Name - ausgeglichene, zufriedene Pferde und ein harmonisches Stallklima haben bei uns oberste Priorität.

Unsere Rittführer stellen sich vor



Name: **Gudrun Heck**
Anschrift: In der Au 5a, 91330 Eggolsheim
Bezirksverband: Oberfranken
Kontakt: Tel. 09545/42 13, Fax 09545/44 37 45,
gudrun.heck@gmx.net
Qualifikation rund ums Pferd: VFD-Wanderrittführerin
Angebot: Geführte Ein- und Mehrtagesritte nach individuellen Wünschen, auch Wellness- und Kulturritte
Zielgruppe: Pferdefreunde, die bei einer individuellen Rittführung in der Natur Spaß haben möchten
Verleihpferde: ja, begrenzt vorhanden
Motto: Fühle die Freiheit und Einheit mit Dir und dem Pferd

Schwaben



Name: **Rainer Springer**
Anschrift: Reichau 218, 87737 Boos
Bezirksverband: Schwaben
Kontakt: rainer.springer@web.de
Qualifikation rund ums Pferd: Wanderrittführer (VFD)
Angebot: Tages- und Mehrtagesritte
Zielgruppe: Jugendliche, Erwachsene, Ü50
Verleihpferde: ja
Motto: Das „Erlebnis Freiheit zu Pferd im Gelände“ weitergeben!



Name: **Franziska Schwab**
Anschrift: Lechstraße 22, 86682 Genderkingen
Bezirksverband: Schwaben
Kontakt: 09090/70 17 72, 01 71/2 67 79 09,
info@reitschule-schwabhof.de
Homepage: www.reitschule-schwabhof.de
Qualifikation rund ums Pferd: Übungsleiterin B/W, Wanderrittführerin, Reitlehrerin & Pferdetrainerin RAI-Reiten; Anerkannte Ausbildungsstätte VFD
Angebot: Kurse, Schnupper-Wanderritte, geführte Ausritte, Tages- und Mehrtagesritte, Ausbildung bis zum Wanderrittführer VFD, Wanderreitstation, Pferdepension
Zielgruppe: Jugendliche und Erwachsene mit eigenem Pferd
Verleihpferde: Ja (begrenzt möglich)

Name: **Johanna Schwab**
Anschrift: Lechstraße 22, 86682 Genderkingen
Bezirksverband: Schwaben
Kontakt: 09090/70 17 72, info@reitschule-schwabhof.de
Homepage: www.reitschule-schwabhof.de

Unsere Rittführer stellen sich vor



Qualifikation rund ums Pferd: Geländerittführerin VFD
Angebot: geführte Ausritte, Halbtages- und Tagesritte
Zielgruppe: Jugendliche und Erwachsene mit eigenem Pferd
Verleihpferde: ja (begrenzt)

Oberpfalz



Name: **Anke Weiß**
Anschrift: Muttenshofen 2½; 92283 Lauterhofen
Bezirksverband: Oberpfalz
Kontakt: 091 57/92 76 23, 01 71/955 84 41,
isireitschule@t-online.de
Homepage: www.isireitschule.de
Qualifikation rund ums Pferd: VFD ÜL Reiten, Ausbilderin und Prüferin für alle
Stufen Reiten bis Wanderrittführer
Angebot: Unterricht Erwachsene und Kinder – Anfänger und
Fortgeschrittene – auch geeignet für Reiter mit
Handicaps oder schlechten Erfahrungen – regel-
mäßig Ausritte, auch Wanderritte von 2–7 Tagen
– Reiturlaub für Kinder und Jugendliche – Wan-
derreitstation – VFD Kurse von Junior und Pferde-
kunde bis zum Wanderrittführer – Auch Unterricht
in Bodenarbeit – Longieren, Doppellonge und
Handpferdereiten – Spezialität: Freizeitreiten mit
Gangpferden (über 30 Jahre Islandpferdeerfah-
rung) – Pferdeausbildung und Beritt: insbesondere
solide Grundausbildung für Freizeitpferde auch im
Gelände, Gangpferde, Eintöten und Korrektur

Reitunterricht beim
Schüler möglich:
Zielgruppe: Ja, im näheren Umkreis
Kinder ab 8 Jahren, Erwachsene, auch Spät- und
Wiedereinsteiger, Anfänger, fortgeschrittene Reiter,
auch mit Turnierambitionen im Gangpferdereiten
Verleihpferde: Ja – Islandpferde
Motto: Gute Rittführung, fitte Pferde, frohe Reiter!

**P
D**

Die Adresse für den Western- und Freizeitreiter

★ Pferdeausbildung ★

★ Reitstunden ★

★ Reitkurse ★

PETRA DÜRR
Pferdewirtschaftsmeisterin
Chiron-Lehrerin

GESTÜT LAUFZORN • 82041 Laufzorn / Oberhaching
Postanschrift: Petra Dürr • Niobestraße 20 • 81827 München
Tel. 0172-6722313 • Fax 089-43571640
E-Mail: info@petraduerr.de • Internet: www.petraduerr.de

Unsere Rittführer stellen sich vor



Name: Björn Rau
Anschrift: Lenkenhütte 3, 93449 Waldmünchen
Bezirksverband: Oberpfalz
Kontakt: bjoern.rau@western-riding.de
Qualifikation rund ums Pferd: Geländerittführer VFD, Deutsches Fahrabzeichen DFA IV
Angebot: Einführungsritte, Tages- und Mehrtagesritte, Schnupperwanderritte, Packtouren in Tschechien
Zielgruppe: Reiter mit eigenem Pferd
Verleihpferde: nein
Motto: Pferde sind grenzenlos



Name: Ralf Gollwitzer
Anschrift: Altenthanner Str. 1, 93177 Altenthann/Pfaffenfang
Bezirksverband: Oberpfalz
Kontakt: guzzwitzer@my-rideguide.de
Homepage: www.my-rideguide.de
Qualifikation rund ums Pferd: Geländerittführer VFD
Angebot: Einführungsritte, Tagesritte, Aufbautraining für Touren, Themenritte, plane auch individuelle Sternritte
Zielgruppe: Reiter mit eigenem Pferd
Verleihpferde: nein
Motto: Your rideguide ist your right guide!

Weitere empfehlenswerte Rittführer:



Namen: Albert Knaus & Kerstin Hüllmandel
Anschrift: „Historischer Pfarrhof“, Hauptstraße 18, 97346 Iphofen-Mönchsondheim
Bezirksverband: Unterfranken
Kontakt: 09326/1630, knaus.wanderreiten@t-online.de
Homepage: www.Historischer-Pfarrhof.de
Qualifikation rund ums Pferd: AK: Wanderreitführer FN, Trekkingausbilder ETCD; KH: Trekkingführer ETCD



Angebot: Lehrwanderritte in Theorie und Praxis, geführte Wanderritte in Franken, Seminare für Weitwanderer und Jakobuspferdepilger
Zielgruppe: Erwachsene Reiter mit eigenem Pferd, 50+, ängstliche Reiter, die eine sehr sorgfältige Planung und (pferdegerechte) Durchführung zu schätzen wissen.
Verleihpferde: nein
Motto: Reiten mit Freude und dem Wissen hoher Sicherheit für Pferd und Reiter

Unsere Rittführer stellen sich vor



Name:	Petra Stegmüller
Anschrift:	Kühnhardt 28, 91555 Feuchtwangen
Bezirksverband:	Mittelfranken
Kontakt:	098 52 / 41 65; info@pferde-unser-leben.de
Homepage:	www.pferde-unser-leben.de
Qualifikation rund ums Pferd:	Trainer B Breitensport und Jungpferdeausbildung; FN-Wanderreitführer, Physiotherapeutin für Pferde
Angebot:	Mehrtagesritte; ausgearbeitete (GPS-)Reittouren (www.stationenhopping.de); Ausbildung
Zielgruppe:	Erwachsene; Wiedereinsteiger; Frischgebackene
Verleihpferde:	Pferdebesitzer mit großem Wissensdrang
Motto:	ja Wo Du mit dem Pferd warst, warst Du wirklich!

PFERDEKLINIK FOHLENWEIDE



Für alle Fälle: gut vorbereitet

- Wir sind ein eingespieltes Team aus hervorragend ausgebildeten Veterinärmedizinern, Helferinnen und Pflegern
- Unser Spektrum ist groß – denn unsere Tierärzte sind in unterschiedlichen Spezialgebieten zu Hause und daher auch auf seltene und komplizierte Krankheitsbilder vorbereitet.
- Wenn ihr Pferd einen operativen Eingriff benötigt, kann dieser bei uns in der Klinik professionell und wenn nötig auch sehr schnell durchgeführt werden. Rund um die Uhr steht ein Team für Notfall-Kolikoperationen bereit.
- Notdienst und Intensivmedizinische Abteilung sind bei Bedarf das ganze Jahr 24 Stunden im Einsatz.
- Unserer Klinik ist es besonders wichtig, auf dem Gebiet der Pferde-Orthopädie die bestmögliche Behandlung anbieten zu können.

Pferdeklinik Fohlenweide · Fohlenweide 1 · 83624 Otterfing
Telefon: 0 80 24 – 470 19 70 · Fax: 0 80 24 – 470 19 71
kontakt@pferdeklinikfohlenweide.de · www.pferdeklinikfohlenweide.de

Who is who im Landesverband?

Vorstand und Geschäftsstelle



Vorsitzender

Dr. Dietmar Köstler, Unternehmer
Von-Linde Str. 5
82205 Gilching
Tel. 01 71/883 27 73
koestler@msic.de



Stellvertretender Vorsitzender

Eberhard Reichert
97497 Dingolshausen-Bischwind
Tel. 09382/31 99 14
(abends)
Eberhard.reichert@gmx.de



Landessportwartin

Franziska Schwab
Lechstraße 22,
86682 Genderkingen
Tel. 09090/70 17 72
sportwart@vfd-bayern.de



Schriftführerin

Annette Dokoupil-Gutensohn
Hintere Pfaffenleite 10
91358 Kunreuth
Tel. 09199/6967 87
BO-Stammtisch@t-online.de



Schatzmeister

Ralf Gollwitzer
Altenthanner Str. 1
93177 Altenthann
Tel. 01 72/851 95 52
schatzmeister@vfd-bayern.de



Kassenprüfer

Rainer Springer
Reichau 218
87737 Boos
Tel.: 08333/4180 (abends)
rainerspringer@web.de

Stefan Knoll,
Rechtsanwalt,
München

Who is who im Landesverband?

Beauftragte

Weitere Kontaktdaten unserer Beauftragen können über die Geschäftsstelle erfragt werden!

Aus- und Weiterbildung

Martina Lang	Stellvertr. Sportwartin, Statistik tini.lang@t-online.de , Tel. 01 70/7 66 39 66
Susi Fuß	Anerkennung von VFD Ausbildungsstätten Ober- und Niederbayern, Organisation der ÜL-Fortbildungen, susanne.fuss@pferd-mensch-partnerschaft.de
Franziska Schwab	Anerkennung von VFD Ausbildungsstätten Schwaben und Nordbayern, sportwart@vfd-bayern.de
NN	Jugendwart, Nachwuchsförderung jugendwart@vfd-bayern.de
Horst Brindel	Fahren: Unterstützung und Entwicklung des Gelände- und Wanderfahrens, Leih-Fahrtraine fahren@vfd-bayern.de , Tel. 01 70/5 49 01 54
Alexandra Gerlich	Berittenes Bogenschießen alexandra.gerlich@web.de , Tel. 01 52/24 00 88 58
Nicola Reiff	Berittenes Bogenschießen nicola.reiff@online.de
Julia Gomringer	Beauftragte für die Rittführer, giulia.go@web.de

Datenschutz

Stefan Knoll	Rechtsanwalt, München, über unsere Geschäftsstelle erreichbar
Verena Eckert	Rechtsanwältin, München, über unsere Geschäftsstelle erreichbar

Leihgeräte

NN	GPS Geräte und Funkgeräte, bitte bei unserer Geschäftsstelle erfragen
Horst Brindel	Leih-Fahrtrainer fahren@vfd-bayern.de , Tel. 01 70/5 49 01 54

Nachbarländer

Silke Springmann	Italien: Natura a Cavallo s.springmann@gmx.net , Tel. 01 79/4 58 93 02
Johann Braun	Tschechien johann.braun@lra.landkreis-cham.de
Björn Rau	Tschechien bjoern.rau@western-riding.de

Naturschutz

Claus Obermeier	Naturschutz und Landschaftsschutzgebiete info@beratungs-teamnatur.de , Tel. 01 72/8 41 88 77
-----------------	--

Pferdewohl

Heiner Sauter	Allgemeinehaltungsfragen, § 11 TSchG Abs3, Ansprechpartner Amtsveterinäre, LAG Inspekteur heiner.sauter@t-online.de
---------------	--

Who is who im Landesverband?

Dr. med. vet. Susanne Aloé Seuchenbeauftragte, Pferdekontrollen (z. B. bei Veranstaltungen)
sanne.aloe@web.de, Tel. 01 60/98 94 92 99

Presse- und Öffentlichkeitsarbeit

Rudolf Volke Pferd & Freizeit, Bayerns Pferde, rudolfvolke@aol.com
Marion Meichlböck Faltblätter, marmeic@freenet.de, Tel. 01 70/1 56 69 12
Peter Schießl Internet vfd-bayern.de
internet@vfd-bayern.de, Tel. 01 79/2 04 50 69
Günther Zehentbauer Internet, guenther.zehentbauer@t-online.de
Annette Dokoupil-Gutensohn Jahrbuch, Beileger
jahrbuch@vfd-bayern.de, beilage@vfd-bayern.de
Verena Eckert Jahrbuch, Beileger, jahrbuch@vfd-bayern.de, beilage@vfd-bayern.de
Jutta Poster Messen und Veranstaltungen
juttaposter@genion.de, messen@vfd-bayern.de,
Tel. 01 79/4 05 10 78

Rechtsbeirat

Susanne Bauer Reitrecht, bauersusanne@arcor.de, Tel. 01 70/4 70 31 50
Heiner Natschack Reitrecht, natschack@arcor.de, Tel. 01 73/3 56 98 24
Stefan Knoll Reitrecht, über unsere Geschäftsstelle erreichbar
Verena Eckert Reitrecht, über unsere Geschäftsstelle erreichbar
Günter Karch Satzung und Gemeinnützigkeit,
guenterkarch@web.de, Tel. 01 71/9 74 66 66

Sattelkodierung

Heiner Natschack nachträgliche Anbringung einer Sattelkodierung, Südbayern,
natschack@arcor.de, Tel. 01 73/3 56 98 24
Annette Dokoupil-Gutensohn nachträgliche Anbringung einer Sattelkodierung, Nordbayern
BO-Stammtisch@t-online.de, Tel. 091 99/6 96 78 7
Peter Schießl nachträgliche Anbringung einer Sattelkodierung, Südbayern
psmlm@t-online.de, Tel. 01 79/2 04 50 69

Showprogramm

Jimmie James Beauftragter für das VFD Showprogramm, Landesverband Bayern,
Tel. 01 73/2 10 70 23, jimjames@hotmail.de

Stellvertr. Kassier

Dieter Boubong Buchhaltung, Mitglieder-Ehrungen
dieter@boubong.de, Tel. 01 71/9 35 83 60

Wanderreiten

Reinhard Schaller Wanderreiten Nordbayern
reinhard.schaller@web.de Tel. 01 71/6 20 20 52
Rainer Springer Wanderreiten Südbayern
rainerspringer@web.de Tel. 01 51/1 56 59 40 9
Manfred Strahlheim VFD-Wanderritte Wurmdorf und Waldmünchen
m.strahlheim@gmx.de
Johann Hof VFD-Wanderritte Wurmdorf und Waldmünchen
Johann.Hof@lff.bayern.de

Unser Rechtsbeirat

Susanne Bauer, Verwaltungsjuristin
Verena Eckert, Rechtsanwältin
Günter Karch, Rechtsanwalt
Stefan Knoll, Rechtsanwalt
Heiner Natschack, Polizeihauptkommissar

Der Rechtsbeirat beschäftigt sich mit Fragen zum Reitwegerecht. Wenn Sie also von einem Reitverbot betroffen sind, das Ihrer Meinung nach nicht rechtmäßig ist, dann können Sie sich durch den Rechtsbeirat beraten lassen. Anfragen richten Sie bitte an die Geschäftsstelle, die dann den Kontakt zu dem für Ihre Gemeinde zuständigen Mitglied des Rechtsbeirates vermittelt.

Bei allen anderen Rechtsproblemen rund ums Pferd, zum Beispiel zum Pferdekaufrecht, zu Ihren Rechten als Stallbetreiber oder Einsteller, bei Problemen beim Sattelkauf usw. bietet die VFD-Bayern ihren persönlichen Mitgliedern die Möglichkeit einer telefonischen Kurzberatung durch einen unserer Vertragsanwälte. Die Kontaktdaten der Vertragsanwälte erhalten Sie ebenfalls bei unserer Geschäftsstelle.

Unsere Geschäftsstelle

Anfragen zu Rechtsfällen und allen anderen Dingen, das Freizeitreiten und die VFD betreffend, können dienstags und freitags an unsere Geschäftsstelle gerichtet werden. Dort erreichen Sie unsere beiden Mitarbeiterinnen Elisabeth Heukenroth und Elke Ries. Außerhalb dieser Zeiten oder im Urlaubs- oder Krankheitsfall bekommen Sie Dieter Boubong ans Telefon, der Ihnen gerne weiter hilft.

Unsere VFD Bayern Geschäftsstelle befindet sich in der

**Landshamerstr. 11
81929 München**

**Tel.: 089/13 01 14 83
Fax: 089/13 01 14 84**

**E-Mail: info@vfd-bayern.de
www.vfd-bayern.de**

An dieser Stelle laden wir Euch – jedes Mitglied – herzlich ein, sich aktiv in unserem Verein einzubringen, auch neue Mitglieder haben hier auf Wunsch sofort einen Betätigungsbereich! Wir freuen uns über jede und jeden, die/ der mitmachen will.

<p>Tierärztliche Praxis für Pferde Dr. med. vet. Hubertus Nebe</p> <ul style="list-style-type: none">• Fachtierarzt für Pferde• Tierärztliche Betreuung von Pferdesportveranstaltungen• 24-Stunden-Notdienst• Ambulante und Stationäre Versorgung	 <p>Tierarzt Nebe</p> <p>Im Hagenmahl 5 86825 Bad Wörishofen www.tierarzt-nebe.de praxis@tierarzt-nebe.de Telefon (0 82 47) 33 35 88 Mobil 0172-7 05 69 91</p>
--	---

Who is who in den Bezirken?

Bezirksverband Oberbayern

Der Bezirksverband Oberbayern ist sowohl flächenmäßig als auch von der Anzahl der Mitglieder der größte Bezirksverband in der VFD-Bayern. Als wichtiges Ziel haben wir uns den Ausbau der Wanderreitstationen in Oberbayern gesetzt.

Vorstand von Oberbayern



Vorsitzender

Heiner Natschack
Deisenhofen
natschack@vfd-bayern.de



Stellv. Vorsitzender

Hans Bachmair
Aying
Tel.: 01 72/7 41 56 43



Schriftführerin

Elisabeth Bachmaier,
Aying
elisabeth.bachmair@gmx.de

Kreisverbände

KV Bad Tölz/Wolfratshausen

Steffi Stückl
Tel.: 01 72/606 7300
Mail: rossnarrisch@t-online.de

KV München Stadt und Land

Susanne Bauer
Tel.: 01 70/4 70 31 50
Mail: kv-muenchen@vfd-bayern.de

Weitere Ansprechpartner:

Dachau

Renate & Georg Höchtl
Reitanlage Eckhof
Tel.: 01 72/8 19 35 57
hoechtl-eckhof@t-online.de

Erding

Heiner Sauter
Tel.: 08084/94 66 69
Mail: heiner.sauter@t-online.de

Ebersberg

Susi Fuß
Tel.: 08063/9 72 72 32
Mail: susanne.fuss@reiterhof-aschbach.de

Garmisch

Martina Maderspacher
Tel.: 01 70/5 14 38 59

Who is who in den Bezirken?

Pferdemarkt Miesbach

Elisabeth und Hans Bachmair
Tel.: 01 72/741 5643
Mail: elisabeth.bachmair@gmx.de

Freising/Pfaffenhofen

(KV in Vorbereitung)
Andrea von Kienlin
Mail: Andrea@vkienlin.de

Starnberg

(KV in Vorbereitung)

Michael Sickinger
Mail: Melin08@gmx.de

Weilheim-Schongau

(KV in Vorbereitung)

Dr. Susanne Aloé und Jürgen Schäffer
Mail: bessereweltfuerpferde@gmx.de

Landsberg:

Elmar Maier
Tel.: 01 75/3 23 02 23

Miesbach

Isabella Schwarzer
Mail: I.Schwarzer@gmx.net

Stammtische:

Bad Tölz-Wolfratshausen:

jeden letzten Donnerstag im Monat ab 19.30 Uhr
im Gasthaus zur Mühle in Beuerberg (Obb.). Sollten
dort Betriebsferien sein, trifft man sich in der Piz-
zeria „Bella Vista“ in Beuerberg, Info: Steffi Stückl,
01 72/606 73 00, rossnarrisch@t-online.de

Erding:

jeden letzten Donnerstag im Monat ab 20.00 Uhr
im Gasthaus Groll in Hofstarring

Ebersberg:

jeden letzten Donnerstag im Monat ab 19.30 Uhr
im Gasthof Netterndorf in Baiern

Freising/Neufahrn:

jeden ersten Donnerstag im Monat ab 19.30 Uhr.
Wo: Direkt an der A9, Ausfahrt Eching/Neufahrn
im Restaurant Dionysos, Freisinger Str. 3,
85386 Eching; Kontakt: Andrea von Kienlin,
Andrea@vKienlin.de, Tel: 081 65/67 05 46

Landsberg:

jeden ersten Mittwoch im Monat ab 19.00 Uhr
im Gasthaus Schauer in Untermühlhausen

München Eschenried:

vierteljährlich, Gasthof Kreuzhof
(Termine unter www.vfd-muenchen.de)

München Nord-Ost:

jeden ersten Montag im Monat ab 20.00 Uhr in
der Trattoria Senza Nome in Dirnismaning

München Süd:

jeden dritten Montag im Monat ab 20.00 Uhr
im Schinkenpeter in Oberhaching

VFD-Hufgeflüsterstammtisch

jeden ersten Dienstag im Monat im Okalahoma
in München

Wir suchen noch Ansprechpartner für die restlichen Landkreise in Oberbayern.

Falls Ihr Interesse habt oder noch einen Stammtisch kennt, der hier nicht aufgeführt wurde, bitte

Mail an: natschack@vfd-bayern.de

Who is who in den Bezirken?

Bezirksverband Oberfranken



Bezirksverbandsvorsitzender

Rudolf Volke
Moosweg 9
96123 Lohndorf
Tel.: 09505/74 10
Fax: 09505/6785
RudolfVolke@aol.com



Stellvertretender Vorsitzender

Reinhard Schaller
Mechlenreuth 89
95213 Münchberg
Tel. 09262/2043
Mobil: 01 71/6259797
Fax: 09251/2043
reinhard.schaller@web.de



Ehrenvorsitzender

Joseph Kessler
Einzelstraße 55
95234 Sparneck
Tel.: 09251/6834
Fax: 09251/6834

Folgende Regionalverbände gibt es außerdem in Oberfranken

Regionalverband

Coburg/Kronach/Lichtenfels

Walter W. Hegner
96237 Ebersdorf, Am Weinberg 5
Tel.: 09562/2244
Mobil: 01 71/5100421
Fax: 09562/2418
walter.w.hegner@kostenrechnung.com

Regionalverband Hochfranken

Reinhard Schaller
Mechlenreuth 89, 95213 Münchberg
Tel. 09251/3047
Mobil: 01 71/6259797
Fax: 09251/2043
reinhard.schaller@web.de

Folgende Kreisverbände gibt es außerdem in Oberfranken

Kreisverband Bamberg

Rudolf Volke
Moosweg 9, 96123 Lohndorf
Tel.: 09505/74 10
Fax: 09505/6785
RudolfVolke@aol.com
www.vfdnet.de/verband/bamberg

Kreisverband Forchheim

Annette Dokoupil-Gutensohn
Hintere Pfaffenleite 10, 91358 Kunreuth
Tel.: 09199/696787
Mobil: 01 75/2214700
BO-Stammtisch@t-online.de

Hier gibt's auch einen **Stammtisch**:
aktuelle Termine im Internet oder auf Anfrage

Hier gibt's auch einen **Stammtisch**:
jeden 1. Freitag in geraden Monaten ab 19.30
Uhr im Gasthof Schuhmann in Gosberg

Who is who in den Bezirken?

Bezirksverband Mittelfranken

In unserer wunderbar-wanderreitbaren Region gibt es jede Menge Angebote für Geländereiter. Durch das Engagement einiger Aktiver fehlt es auch nicht an Fortbildungsmöglichkeiten und Stammtischen. Wir freuen uns über neue Kontakte!



**Bezirksverbands-
vorsitzende**

Petra Stegmüller
Kühnhardt 28
91555 Feuchtwangen
Tel/ Fax. 09852/4165
info@pferde-unser-leben.de
www.pferde-unser-leben.de

**Stellvertretende
Vorsitzende**

Hilde Mader
Siedelbach 51
91459 Markt Erlbach
Tel.: 09102/2753
settledownranch@gmx.de

Folgende Kreisverbände gibt es außerdem in Mittelfranken

Kreisverband Fürth/Neustadt a.d. Aisch

Gaby Heim
heimgaby@gmx.de

Kreisverband Ansbach

Susanne Turbanisch
Wollersdorf 4
91564 Neuendettelsau
Tel.: 09874/4374

Kreisverband Roth

Richard Strobel
Raitersaicherweg 12
91189 Roth
Tel.: 09876/978292

Kreisverband Erlangen-Höchstädt

Werner Hansen
Heppstädt 12a,
91325 Adelsdorf
Tel.: 09195/1552
werner.hansen@baernhof.de

Kreisverband Nürnberg

Werner Schäff,
Bachstraße 17a,
91233 Speikern,
Tel.: 09153/97626
werner.schaeff@t-online.de

Folgende Projekte gibt es außerdem in Mittelfranken

Reitstationen zwischen Main und Donau

Neu überarbeitetes Kartenmaterial mit 130 Reitstationen und Informationen zum jährlichen Sternritt sowie weitere Veranstaltungen bitte anfordern bei:
Tourismusverband Romantisches Franken,
Tel.: 09803/94141, www.reiten-franken.de, www.stationenhopping.de

Detaillierte Routenplanung für einen 4-Tage-Ritt mit allem Komfort und „Rundum-Sorglos-Paket“, auch mit GPS-Daten

Who is who in den Bezirken?

Bezirksverband Unterfranken

**Bezirksverbandsvorsitzender**

Eberhard Reichert
VFD-Wanderrittführer ÜLWR
97497 Dingolshausen-Bischwind
Tel. 09382/3199 14 abends
Eberhard.reichert@gmx.de

**Stv. Bezirksvorsitzender**

Hans-Jürgen Wolf
Mentalhof, Leinach
Tel. 09364/791 19
wolf-leinach@t-online.de

**Schriftführerin**

Brigitte Wolf
Mentalhof, Leinach
Tel. 09364/791 19
wolf-leinach@t-online.de

Folgende Kreisverbände gibt es außerdem in Unterfranken

Kreisverband Schweinfurt

Eberhard Reichert,
VFD-Wanderrittführer ÜLWR
97497 Dingolshausen-Bischwind
Tel.: 09382/3199 14 abends
Mail: Eberhard.reichert@gmx.de

Kreisverband Würzburg

Hans-Jürgen Wolf, Mentalhof, Leinach
Tel.: 09364/791 19,
wolf-leinach@t-online.de

Kreisverband Miltenberg und Aschaffenburg

Tanja Breunig
Wanderreitstation Aubachtal,
63993 Mönchberg/Spessart
Tel.: 09374/7877
Tanja-Breunig@web.de
www.Spessartreiter.de

Kreisverband Main-Spessart

Alfred Döll (Internetbeauftragter Ufr.)
Am Hintern Hof 6
97776 Eussenheim/Aschfeld
Tel.: 09350/1549
info@connemarahof.de
Internet: www.connemarahof.de

Kreisverband Haßfurt

Liz Heckner
Steigerwald Ranch,
Bgm.-Polster-Str. 10,
96181 Rauhenenbrach/ Koppenwind
Tel.: 09554/9234 17
Mail: Liz@happy-horsemanship.de
www.happy-horsemanship.de

Who is who in den Bezirken?

Bezirksverband Niederbayern

Landau Dingolfing

Gerd Rott
(möglicherweise auch Rottal-Inn,
weil er direkt an der Grenze wohnt)

Passau

Alto Müller

Regen

Alex Sonntag

Freyung Grafenau

Gisela Thüringer (Steht noch nicht fest!)

Dietmar Köstler

kommissarischer Bezirksverbands-Vorsitzender

Bezirksverband Oberpfalz



Vorsitzender

Hans Braun
Böhmerwaldstr. 15
93464 Tiefenbach
Tel.: 09673/586
fem-design@t-online.de



Stellvertretender Vorsitzender

Björn Rau
Lenkenhütte 3
93449 Waldmünchen
Tel. 09972/904963
bjoern.rau@western-riding.de



Schriftführerin

Sabine Hofbauer
Mühlenweg 3
92637 Weiden
Tel. 0171/2136503

Kreissprecher:

Cham + Amberg

Gürke Gerhard
Tradtsstraße 12
93455 Atenzell
Tel. 0170/7718657
ggx@freenet.de

Neustadt a. d. Waldnaab

Träger Ludwig
Berghaus 1
92726 Waidhaus
Tel. 0171/736004, 09652/244
berghaus1@freent.de

Neumarkt in der Oberpfalz

Smyrek Carola
Martinistr. 44
92342 Freystadt
Tel. 0160/6563520
smyrek13@web.de

Regensburg

Regina Lichtmaneker
Altenthanner Straße 1
93177 Altenthann/Pfaffenfang
Tel. 09408/5079989
posselina@gmx.de

Weiden

Sabine Hofbauer
Mühlenweg 3
92637 Weiden
Tel. 0171/2136503

Who is who in den Bezirken?

Bezirksverband Bayerisch-Schwaben

Vom Alpenrand bis ins Donauries erstreckt sich unser Bezirksverband. In vielen Landschaftsbildern finden hier verschiedenste Aktive das Glück beim Reiten in freier Natur.

Wir wünschen uns zu allen bestehenden und zukünftigen Mitgliedern beste Kontakte!



Bezirksverbandsvorsitzender

Peter Schießl
Hauptstr. 8
86576 Schiltberg-Rapperzell
Tel.: 082 59/82 81 73
info@vfd-schwaben.de



2. Vorsitzender

Ralf Rother
Rosenweg 19
87634 Obergünzburg
Tel.: 083 72/25 18



Schriftführung

Gesine Rathke
Auwiesenstr. 6
86517 Wehringen
Tel.: 01 72/852 82 30
GesineRathke@web.de

Aktive VFDler und deren Projekte

Wanderreiten in Schwaben

Silvia uns Wolfgang Belm,
www.millstream-ranch.de
www.wanderreiteninschwaben.de

Petra Schwarz, Ausbilderin in Schwabens Mitte

www.finca-negra.de

Franziska Schwab, Ausbilderin im Norden

www.reitschule-schwabhof.de

Fred Rai, Westerncity-Dasing, Conny Raible

www.rai-reiten.de

Eine Initiative von Bernd Imminger

www.faires-reiten.com

Wanderreiterhof Allgäuranch von Siegfried Huber

www.bauer-huber.de
www.allgaeu-ranch.de

Angelika Gaisser

www.wanderreitenimallgaeu.de

Petra Mayer, Rittführerin im Allgäu

www.prickly-rose-ranch.de.vu

Reitverein St. Rochus, Röthenbach e.V.

ein VFD-Reitverein im tiefsten Allgäu
www.reitergruppe-roethenbach.de

Der Staudenhof, H. Gastl, C. Lorz

Hier können wir auch Kurse veranstalten!
www.staudenhof.de

Außerdem gibts hier einen **Stammtisch**:
jeden letzten Freitag im Monat ab 20 Uhr im
Bürgerhaus Reichertshofen in Mittelneufnach-
Reichertshofen

Petra Beras

plant eine neue Station in Fischach-Itzlishofen

Who is who in den Bezirken?

Stammtisch in Königsbrunn.

Gasthof Krone jeden Letzten Donnerstag im Monat

Ansprechpartner

für den Bereich Fahren:

Josef Schrallhammer

86647 Buttenwiesen

Tel 082 74/92 85 77

www.pferdesport-schrallhammer.de

Wolfgang Dörband

Tel.: 082 34/90002,

Mobil: 01 76/234 951 11

www.Virthahof.de

**hier wird Gesine Rathke Westernreitkurse
und weitere Kurse organisieren**

Ralf Rother

Rosenweg 19,

87634 Obergünzburg

Tel.: 083 72/25 18

**Kurs mit Benni Diepolder am Virthahof bei Bobingen am 04. März 2012, Infos www.vfd-schwaben.de
und 01 72/8 52 82 30; „Berittenes Bogenschießen“ – Einführung**

Entschuldigung an alle, die wir hier nicht erwähnen, die aber auch vielen Pferden und Mitreitern die Freude von Abwechslung, Aktivität und natürlichem Miteinander bieten. Meldet Euch, wir möchten Euch gerne auf unserer Homepage vorstellen: www.vfd-schwaben.de
Weiterhin wollen wir in Zukunft Kurse veranstalten. Wenn Ihr Wünsche habt, wendet Euch an uns, damit wir gemeinsam organisieren können.

**Großes Angebot
auf 700 qm Verkaufsfläche
an Engl. und Westernsätteln,
Kummt und Sielengeschirren!**

Reit- & Fahrspport



www.kutschen-veh.de

Besuchen Sie unseren neuen Online-Shop!

- **Kutschen**
- **Geschirre**
- **Sättel**
- **Fahr- und Reitzubehör**
- **Stall- und Weidebedarf**
- **Kutschfahrten**

Schloßstraße 12
91484 Sugenheim
Tel. 09165 / 5 79
Fax 09165 / 95 98 65
mobil 0170 / 3 58 64 25

Tipps und Tricks im Stall und bei dem Pferde

Immer mehr Menschen holen sich ihre Pferde nach Hause oder in einen eigenen, oft auch gepachteten Stall. Es gibt viele einfache Tricks, die einem das Leben enorm erleichtern können.

Zum Einen sollte immer darauf geachtet werden, dass Böden, Fahr- und Laufwege nach Möglichkeit trocken gelegt und befestigt sind, da dieses viel Zeit und Arbeit erspart. Zum Anderen sollte generell kurze Wege angelegt werden.

So mancher Stallbesitzer hat einen Stall ohne Strom und Wasser. Hier ist der Ideenreichtum gefragt. Ein Stromaggregat kann hier Abhilfe schaffen, und bei wenig Stromverbrauch ist oft schon ein Solarpanel auf dem Dach des Rätsels Lösung. Eine Autobatterie wird zwar häufig verwendet, ist aber weniger sinnvoll, da diese sehr schnell leer wird, für den Weidezaun doch durchaus brauchbar, wenn dieser gut in Stand ist.

Kabel sollten selbstverständlich niemals offen verklemmt werden, sondern immer in Dosen! Auch sollten sie möglichst außer Reichweite der Pferde oder wenigstens bissfest vor Pferden, zum Beispiel in PET-Rohren, verstaut werden.

Was tun, wenn man kein Wasser im Stall hat? Manchmal hat man die Möglichkeit, mit einem Schlauch bis zum Stall zu gelangen, so kann man sehr einfach Wasser transportieren. Hat man diese Möglichkeit nicht, hat es sich schon häufig bewährt, einen kleinen Autoanhänger zu organisieren und auf diesen einen 1000l IBC-Gitterwürfel zu montieren. Aber dabei darauf achten: Wenn der Container voll ist, hat er schlappe 1000kg – das sollte der Anhänger aushalten, ansonsten nur soweit befüllen, wie der Anhänger zugelassen ist! An diesen dann noch einen Übergang und einen Niederdruck-Selbsttränker geschraubt, hat man schon eine günstige Möglichkeit, sein eigenes Wasserfass zu bauen. Und dieses kann man bequem mit dem Auto transportieren.

Eine weitere Möglichkeit ist, das Wasser von der Dachrinne direkt in einen solchen Container zu leiten. Dabei aber darauf achten, dass kein Laub oder andere Verunreinigungen in den Container gelangen können (Dachrinnenschutz etc. anbringen).

Wenn Strom vorhanden ist, kann man auch den Behälter gut mit Styropor isolieren, das Ganze mit Bretter ummanteln und einen Öltankheizstab oder alternativ einen Aquariumheizstab darin versenken. Damit kann man selbst im tiefsten Winter den Pferden Wasser bieten, ohne fließendes Wasser zu besitzen. Hat man nur Bottiche, kann man im Winter einige rohe Holzleisten oder einen kleinen (nicht chemisch behandelten) Ball auf dem Wasser schwimmen lassen. Durch die Bewegung friert das Wasser auch nicht so schnell ein.

Ein befestigter Stallboden aus Beton oder Verbundpflaster oder gar Gummimatten sind eine erhebliche Arbeitserleichterung. Man hat somit einen glatten Boden und diesen kann man schnell und einfach misten und kehren.

Bei Matten hat man noch den Vorteil, dass man eine erhebliche Einsparung an Einstreu und Mist hat, da hier eine Nässe aufsaugende Schicht Späne ausreicht.

Heunetze können ebenfalls eine gute Einsparmöglichkeit darstellen. Festes Material und kleine enge Maschen sind hierfür eine gute Voraussetzung und schon für wenig Geld zu bekommen. Heunetze am wirkungsvollsten nicht mit der Kordel, sondern mit einen Karabiner pferdenasensicher verschließen. Damit können sie gleichzeitig an Anbinderinge, Stangen, Ösen... etc. angebracht werden. Auch in die Erde geschlagene Pfosten mit einem dazwischen aufgehängten Heunetz können eine gute Abwechslung im Pferdestall darstellen. Wem handelsübliche große Heunetze zu teuer sind, der kann z.B. aus dem Bauhandel Netze meterweise erwerben, die üblicherweise zur Gerüstssicherung verwendet werden. Mit ein bisschen Geschick lassen sich daraus hervorragend preiswertere Maßanfertigungen knüpfen!

Tipps und Tricks für Pferdehalter

Zum Befüllen der Heunetzkugeln kann man sich einfach einen alten Basketballkorb besorgen, das Netz entfernen, den Ring an die Wand schrauben, Heunetz daran befestigen und befüllen.

Alte Autoreifen können als Halter für Tränke- oder Futtereimer verwendet werden. Dazu aber bitte die Henkel der Eimer entfernen wegen der Verletzungsgefahr.

2 große übereinandergelegte Traktorreifen zusammengeschraubt kann man auch super als Heuraufe im Paddock verwenden, so können Pferde ihr Heu nicht zu sehr verziehen und im Dreck verteilen.

Straßenbesen und Schrubberbürsten kann man, natürlich ohne Stiel, mit der Holzseite an die Wand schrauben, schon hat man einen tollen Kratzbaum für Pferde. Auch Gummimatten und Kokosfussmatten haben sich vor allem beim Frühjahrs-Fellwechsel bewährt. Die Pferde werden es Ihnen danken. Wer noch ein paar Schrubber-Bürsten übrig hat, kann daraus auch prima Stiefelputzer bauen: Dafür zwei Stück nebeneinander mit den Borsten nach oben und an die Seiten jeweils eine mit den Borsten gegenüber aneinander schrauben.

Wenn Pferde dazu neigen, ihr Futter gierig hinunter zu schlingen und nicht genügend zu kauen, kann man ihnen mit ein paar größeren, runden Kieselsteinen diese Angewohnheit verderben, indem man diese in den Futtertrog oder den Futtereimer legt.

Schwerfuttrige Pferde fressen besser, wenn man einen Schuss Apfelessig über das Futter gibt. Auch Apfelmus oder etwas Honig (ca. 1 EL) wirken da Wunder. Mit Apfelmus nimmt Ihr Pferd wahrscheinlich auch Wurmkuren oder Schmerzmittel besser.

Malzbiere verleitet auch schwerfuttrige Pferde zum Fressen. Außerdem macht es zu dünne Kandidaten moppeliger. Ein erfreulicher Nebeneffekt: Es ist gut für die Hufe.

Ausgediente, aber 100 % gereinigte Mülltonnen haben sich als gute Futtertonnen bewährt. Man bekommt sie günstig von der Müllabfuhr und man kann in ihnen hervorragend Müsli vor Mäusen und Witterung sicher auch im Außenbereich aufbewahren.

Umhängefuttereimer kann man auch sehr leicht selbst herstellen, indem man einen Eimer mit großer Öffnung (z. B. Mineralien-Eimer) nimmt, den Henkel entfernt und ein altes Halfter so weit auseinander schneidet, dass nur noch Backen und Nackenteil an einem Stück hängen. Dieses alte Halfter dann mit Hilfe von einer stabilen Schnur in die Henkellöcher verknoten. Alternativ kann man auch eine weiche, dicke Kordel statt dem Halfter verwenden. So kann man sich das Füttern einzelner Pferde im Offenstall deutlich vereinfachen. Dies hat auch bei Pferden, die ihr Futter rund um sich verteilen oder ihren Eimer umwerfen, den Vorteil, dass das nicht mehr funktioniert.

Auch in der Sattelkammer kann man viele praktische kleiner Helfer wiederfinden. Ein Holzbock aus dem Baumarkt ist ein prima Sattelständer. Wenn man links und rechts noch ein Brett anschraubt in die Schräge, dann kann man sehr gut auch Westernsättel darauf ablegen.

An S-förmige Fleischhaken (bitte Vorsicht: Spitze abstumpfen!) kann man sehr gut seine Trensen und Co. aufhängen. Auch alte Kleiderhaken vom Flohmarkt lassen sich in der Sattelkammer gut befestigen.

An der Decke zwei Seile befestigen, am unteren Ende zwei Schlaufen ran, und eine Stange oder einen Balken durchschienen. So hat man gleich noch eine Aufhängung für Decken usw.

Ein oranges PE-Rohr, ca. 50 cm hoch, kann sehr gut als Gertenhalter dienen.

Ein Futterplan sowie ein Schwarzes Brett und eine Notfallliste mit allen wichtigen Telefonnummern und Kontakten sollten in keinem Stall fehlen, genau so wie ein gut sortierter Erste-Hilfe-Kasten. Eine Tafel, wo man anderen Leuten eine Nachricht hinterlassen kann, ist ebenfalls sehr sinnvoll. An ihr noch einen kleinen Eimer befestigt: schon kann man darin die Kreide und einen Wischlappen verstauen. Kugelschreiber fürs Schwarze Brett gehören immer an eine Kordel, so geht nichts verloren.

Tipps und Tricks für Pferdehalter

Im Paddock haben sich als Pferdebeschäftigung frische Äste zum Knabbern, Hüpfbälle zum Spielen sowie auch künstliche Gänge zur Wegeverlängerung bewährt.

Um die Sauberkeit im Stall zu wahren, einfach einen kleinen Mülleimer mit Deckel in die Stallgasse oder die Sattelkammer stellen, so kann man auch seine Einsteller prima erziehen.

Weidegeräte sollte man in einer abschließbaren Kiste aufbewahren. So ist es vor Vandalismus geschützt, und auch die Pferde können nicht auf dumme Gedanken kommen.

Koppelzäune niemals verknoten, immer spezielle Verbinder verwenden.

Stroh unter einer nicht mehr ganz so neuen Abschwitzdecke empfiehlt sich zur besseren Luftzirkulation. Dann müssen Sie Ihr älteres Deckenmodell nicht gleich durch eine neue Decke ersetzen. Außerdem wärmt das Stroh.

Auch dünne Lederriemen (ähnlich wie Schnürsenkel) sollte man immer am Sattel befestigt haben. Mit ihnen kann man unterwegs beispielsweise die Jacke am Sattel verstauen o.ä.

Gegen kalte Füße im Winter helfen Einlagen aus dicker Pappe. Legt man hierüber noch eine Moosgummieinlage in die Schuhe, dann sind die Füße herrlich warm. Jedoch nie zu dick einmummeln. Bei eingeschränkter Beweglichkeit friert man auch. Inzwischen gibt es auch für die Füße wiederverwendbare „Knicksohlen“, die man in die Schuhe schieben kann.

Alte Handtücher und Lappen immer aufheben, davon kann man nie genug haben, sei es zum Reinigen der Sattelsachen und Trensen etc. oder einfach nur zum Trockentupfen der Fesselbeugen.

Hat ein Pferd mit Mauke oder evtl. einen Friesen, Tinker, ein Shirehorse oder sonstiges Pferd mit starkem Kötenbehang? Zum Trocknen und Reinigen kann man gut Speisestärke verwenden. Einfach die Fesselbeuge und den Behang damit bestäuben und später wieder ausbürsten.

Ihr seht, mit ein bisschen Fantasie kann man eine Menge Geld sparen und sogar beim Abfall-Recycling aktiv werden. Man muss einfach nur ab und zu mal Gegenstände aus einem anderen Blickwinkel betrachten!

Sabrina Ostfalk, Easthawk-Ranch



Tierarztpraxis Dr. Petra Smital

Praxis für Naturheilverfahren (alle Tierarten)

Arbeitsschwerpunkte:

- Akupunktur (IVAS) und chinesische Kräuter
- Bioresonanztherapie

Eichenstrasse 5
82064 Straßlach-Dingharting

Mobil: 0176/ 6255 8306
E-Mail: petra@vetaku.de

Hausbesuche - Termine nach Vereinbarung

So ein Mist mit dem Mist?

Definition laut Wikipedia:

Mist ist die in der Landwirtschaft bei Viehhaltung in Ställen anfallende Mischung der Exkremente von Tieren (Dung mit Fest- und Flüssigbestandteilen, vgl. Gülle und Jauche) mit einem Bindemedium, traditionellerweise der pflanzlichen Einstreu, meist Stroh, manchmal auch Hobelspäne oder Hanfhäcksel, oft vermischt mit dem vom Vieh nicht verzehrten Heu. Mist ist ein Wirtschaftsdünger und zählt zu den organischen Düngern.

Bei der Lagerung und Ausbringung von Mist sind in vielen Ländern gesetzliche Vorschriften und Sicherheitsrichtlinien zu beachten.

Im Misthaufen wird, bevor der Zeitpunkt für das Düngen erreicht ist, der Mist nachgegärt und weiter aufgeschlossen, und die aggressiveren Substanzen ausgewaschen. Als wertvolle Ressource war ein großer, wohlgebauter Misthaufen eines Bauernhofes, schweizerisch auch Miststock genannt, sprichwörtlich „der Stolz jedes Bauern“.

Auf Anregungen und Anfragen unserer Mitglieder wollen wir uns einmal mit den Hinterlassenschaften unserer Vierbeiner befassen. Wir haben dazu im Vorfeld dieses Jahrbuches einen Aufruf an unsere Mitglieder über die Bayern Aktuell und eine Mailing-Aktion gemacht. Viele interessante und praktisch umsetzbare Vorschläge sind dazu bei uns eingegangen. Ganz herzlichen Dank an alle, die sich die Zeit genommen haben, ihre Erfahrungen in Text und Bild zu schicken. Dieser Beitrag kann nur einen kleinen Aspekt des Themas abdecken – wer mehr dazu erfahren möchte, vor allem in Bezug auf Vorschriften und Richtlinien, kann auf zahlreiche Fachbücher und auch Informationschriften und Merkblätter der Landratsämter und der Bayerischen Landesanstalt für Landwirtschaft (LfL) zurückgreifen.

Laut unserer Umfrage 2010 geht der Trend gerade der VFD-Reiter eindeutig in Richtung Offenstall. Sehr viele halten ihre Pferde in Eigenregie, in Haltergemeinschaften oder als Selbstversorger in kleineren Pensionsställen. Die Erfahrung zeigt, dass für die Pferdehalter und Stallbetreiber ein Problem zunimmt: Wohin mit dem Mist? Wo es früher selten ein Problem war, im Gegenteil – die Landwirte nahmen gerne den abgelagerten Pferdemist im Herbst für ihre Äcker an – da ist es teilweise schon so weit, dass es schwierig ist, überhaupt einen Landwirt zu finden, der den Misthaufen unentgeltlich abholt.

Aber fangen wir von vorne an:

Warum den Mist überhaupt sammeln, wo darf und sollte der Misthaufen am sinnvollsten angelegt werden und was ist dabei zu beachten usw.

Warum Abmisten?

Dass Stall und Weide abzumisten sind, sollte eigentlich außer Frage stehen. Die Verbreitung von Parasiten, Ungeziefer und die Entstehung von Geilstellen, die von den Pferden nicht mehr abgefressen werden und damit die Weidequalität mindern, sind die offensichtlichsten Gründe. Also schon im Interesse der Gesundheit unserer Pferde ist eine entsprechende Stall- und Weidehygiene unabdingbar. Je nach Anzahl der Pferde, die auf einer Fläche gehalten werden, sollte dies mindestens ein Mal am Tag erfolgen. Abgesehen davon, dass ein aufmerksamer Pferdehalter an der Beschaffenheit der Äpfel Aufschluss über die Gesundheit seiner Schützlinge erhält, sollte auch das Bild einer Offenstall- oder „Robusthaltung“ in der Öffentlichkeit sicherlich nicht das von verschmutztem und ungepflegtem Stall und Weide sein!

So gesehen, ist eine Offenstallhaltung nicht – wie oft gedacht – weniger aufwändig als eine reine Boxenhaltung! Das Abmisten von Paddock und Koppel ist ein zeitintensiveres Hobby als das

Die Story vom Mist

Ausmisten einer kleinen Boxenfläche. Darum als erstes zur Frage: Wie geht das am besten, wie am schnellsten und mit welchen Gerätschaften?

Für die Weide im höher stehenden Gras oder bei höherer Späne-Einstreu bietet sich ein lange, stabile Korbmistgabel für das Abmisten an. Damit kann man die Äpfel sauber auf die Gabel schütteln, ohne dass diese gleich herunterfallen.



Für das Misten auf Paddock, von abgefressenen Koppeln oder in unebenen Gelände hat sich ein ganz normaler Mistboy und ein kleiner Federrechen mit längerem Stiel bewährt. Kleine Tricks, wie das Hantieren mit diesen Geräten schonend für Hand- und Ellenbogengelenke passieren kann, zeigen die beiden Bilder: Der Federrechen kann mittels einem aus Klettband selbstgebastelten Gurt am Unterarm befestigt werden und der Griff des Boys kann z.B. mit einem Krückenstiel versehen werden. Dadurch hat man eine relativ große Hebelwirkung

und die Gerätschaft wird mit dem ganzen Arm gehalten und nicht nur mit der Hand. Dies erleichtert die Arbeit erheblich.

Wie kann der Mistberg an sich reduziert werden?

Eine sehr einfache Variante wäre es, weniger zu füttern, dann entsteht bekanntlich auch weniger Mist. Ob das allerdings eine Lösung ist, wollen wir mal dahin gestellt lassen... Wir empfehlen sie jedenfalls nicht!

Wir wollen ein paar Möglichkeiten aufzeigen, wie durch Organisation und gezielte Einstreu eine Menge erreicht werden kann.

Durch umsichtige Fütterung

Füttert man Heu auf dem Boden, so stellen sich Pferde hinein, treten das Heu in den Dreck, sie strahlen und äpfeln in das Heu und fressen es dann nicht mehr. Das Ergebnis ist im Wortsinn doppelt Mist: Die zu fütternde Heumenge wird entsprechend hoch und die Mistmenge nimmt zu. Indem man Heu aus Bodenraufen oder aus engmaschigen Heunetzen füttert, fällt kaum etwas daneben und der Abfall reduziert sich erheblich. Zudem sind die Pferde länger beschäftigt und fressen langsamer.

Auch die Einstreu lässt sich sinnvoll gestalten.

Wenn kein Weidegang möglich ist, ist Stroh an sich die Alternative, um dem Knabber- und Kaubedürfnis unserer Pferde Rechnung zu tragen. Allerdings ist bei Stroh eine relativ dicke Schicht notwendig, um Nässe zu binden. Ein sparsames Misten kann hier sehr zeitintensiv sein. Beim Anlegen einer Matratzenstreu sollte darauf geachtet werden, dass die Pferde dabei trotzdem trocken stehen – nichts greift Pferdehufe stärker an, als ein feuchter, ammoniakhaltiger Untergrund – von der Gesundheitsbelastung durch das Einatmen der Dämpfe bei der Futteraufnahme vom Boden einmal abgesehen. Eine zu weiche Einstreu ist im Übrigen auch für Sehnen und Muskeln am Pferdebein nicht optimal!

Hier kann es helfen, zusätzlich Späne einzustreuen, die als unterste Schicht die Nässe binden. Beim Ausmisten kann das trockene Stroh leicht zur Seite gegabelt werden und dann lassen sich mit der Schaufel die nassen Späne leicht herauschaufeln.

Die Story vom Mist

Wenn auf Stroheinstreu ganz verzichtet werden kann, haben sich wasserundurchlässige Stallmatten gut bewährt: Diese haben auch gesundheitliche Vorteile, denn Pferde sollen an sich nicht weich und warm stehen und liegen, sondern fest/leicht-federnd und trocken! Ein paar Eimer Sägespäne 3–5 mm dick auf die Matten gestreut, binden die Nässe und können einfach zusammengekehrt und entsorgt werden. Die Investition lohnt sich wirklich!

Vorteil der Späne sind zudem ein geringerer Lagerplatz, weniger Mistanfall und wer ein Sägewerk in der Nähe hat, kann sie sogar kostengünstig bekommen – hierbei aufpassen: Keine giftigen Holzsorten (Akazien!) verwenden!

Mit dieser Methode hat man wenig Mist mit nur wenigen Spänen darin. Der Mist verrottet außerdem erfahrungsgemäß schneller als mit Stroh, da man nur die Äpfel hat und minimal nasse Späne.

Wie sollte und darf der Mist gelagert werden?

Vor allem sollte sich der **Misthaufen am Stall** von „Mister“ oder „Misterin“ leicht anfahren und befüllen lassen. Natürlich muss auch eine Entsorgung durch landwirtschaftliche Fahrzeuge so einfach wie möglich sein. D. h. der Platz, wo der Misthaufen liegt, ist so zu wählen, dass kein Kraft- oder Balancierakt beim Schubkarren hinfahren und ausleeren notwendig ist, und ein Rangieren von Traktor und Mistwagen möglich ist. Außerdem ist ein räumlicher Abstand zu Orten, wo Pferde und Menschen sich aufhalten, sinnvoll – die Geruchs- und Insektenbelästigung kann dadurch auf ein Minimum reduziert werden. Vorteilhaft ist auch die Anlage an der windabgewandten Seite des Stalles, und er sollte auch nicht in voller Sonne liegen. Die vorgesehene Größe des Mistplatzes kann nach folgender Formel berechnet werden: Pro Pferd und pro Tag fallen ca. 20 – 30 kg Stroh-Mist an, im Monat kommen da ca. 6 m³ zusammen. Und es ist zu berücksichtigen, wie häufig eine Entsorgung stattfinden kann; ggf. ist einzukalkulieren, ob z.B. in der nassen Jahreszeit ein Abtransport überhaupt möglich ist oder notfalls eine größere Menge zu lagern sein wird.

Eine weitere Möglichkeit für Besitzer von nur 2 – 3 Pferden besteht darin, sich einen alten Anhänger zu besorgen, den vollzuladen und regelmäßig an einer erlaubten Stelle abzuladen. Dazu einfach in der Umgebung die Landwirte fragen, wer euch da einen bestehenden Misthaufen oder eine passende Örtlichkeit zur Verfügung stellt. Bei einer Pferdeanzahl bis etwa 5 oder 6 kann auch ein ausrangierter Ladewagen mit Kratzboden verwendet werden. Wobei z.B. eine unserer Einsenderinnen bei ihrem ehemaligen Heuladewagen die Pickup heraus gebaut hat und die vordere Deichsel verkürzt wurde. Die Räder hat sie etwas nach hinten versetzt, so dass das spätere Mistgewicht besser ausbalanciert ist. Zur Schonung der Bodenbretter bekam der Mistwagen noch ein Dach. Mit dem vorhandenen Kratzboden kann man den aufgeladenen Mist, den man direkt über eine kleine Rampe auf den Wagen mit der Karre fahren kann, problemlos wieder abladen.



Die Story vom Mist

Für die **Festmistlagerung im Freien** gibt es in Deutschland keine einheitliche Regelung. Die Landwirtschaftsämter sehen den Pferdemist als Dünger an, die Umweltämter als Abfall. Über Landratsamt und die Bayerische Landesanstalt für Landwirtschaft (LfL) können Broschüren und Merkblätter angefordert werden oder sind im Internet als Download verfügbar.

Auf keinen Fall darf Pferdemist wild in die Landschaft abgekippt werden! Durch Niederschläge ausgeschwemmte Huminstoffe bilden dann u.U. Pfützen und versickern in den Untergrund. Dadurch können sie eine Gefahr für das Grund- oder nahes Oberflächenwasser sein.

Die Belange des Naturschutzes sind in jedem Fall zu berücksichtigen.

Beim Lagern sollte vor allem darauf geachtet werden, dass sich kein Sickerwasser aus der Festmistlagerung bildet. Daher nach Möglichkeit die Mieten abdecken und den Boden entlang der Miete so lockern, dass verdichtete Fahrspuren verschwinden und evt. austretendes Sickerwasser keine Pfützen bilden kann.

Natürlich ist man auf der ganz sicheren Seite, wenn man eine sog. betonierte Festmistlagerstätte im Außenbereich baut.

Regelung in Bayern (Auszug):

... Zwischenlager für Stallmist in der Feldflur sind nur dann ohne befestigte Bodenplatte und ohne Auffangbehälter für Jauche zulässig, wenn Beeinträchtigungen der Oberflächengewässer, des Grundwassers oder des Bodens nicht zu befürchten sind. Dies ist in der Regel der Fall, wenn:

- *der Austritt von Mistbrühe sowohl unter wie auch seitlich des Zwischenlagers auf geeignete Weise zuverlässig verhindert wird,*
- *die Zwischenlagerung auf bewirtschafteten Nutzflächen erfolgt und der Lagerplatz jährlich gewechselt wird,*
- *der Lagerplatz außerhalb von Wasserschutz- und Überschwemmungsgebieten liegt,*
- *eine Lagerdauer von 5 Monaten nicht überschritten wird,*
- *von oberirdischen Gewässern ein ausreichender Abstand von 50 m, von nicht ständig wasserführenden Straßengräben und Vorflutgräben ein Abstand von mindestens 20 m eingehalten wird,*
- *ein Abfließen von Jauche in ein oberirdisches Gewässer ausgeschlossen ist.*

Gegen unsachgemäße Mistlagerungen kann wasserrechtlich vorgegangen werden, wenn eine konkrete Gefährdung des Grund- oder Oberflächenwassers vorliegt!

Die Ausbringungsmöglichkeiten sind gleichfalls in Bezug auf Flächen, Mengen, Jahreszeiten und Wetterbedingungen eingeschränkt.

Bei Misthaufen/Dunglegen darf keine Verbindung zu Abwasseranlagen (Schächten) und kein Aus- oder Überlauf bestehen. Für Boden und Wände sowie Baumaterialien solcher Dunglegen gibt es ebenfalls konkrete Vorschriften sowie die Notwendigkeit einer Baugenehmigung!

Hier ein Auszug aus dem StBG, § 6.6

Wer unbefugt den Boden in bedeutendem Umfang verunreinigt oder sonst nachteilig verändert, oder ein Gewässer (oberirdische Gewässer, Grundwasser) verunreinigt oder dessen Eigenschaften nachteilig verändert, kann mit Freiheitsstrafe bis zu 5 Jahren, in besonders schweren Fällen bis zu 10 Jahren oder mit Geldstrafe bestraft werden (§§ 324, 324a, 330 StGB). Das gilt auch für den Bereich der Landwirtschaft. Verstöße gegen wasserrechtliche Vorschriften können daneben als Ordnungswidrigkeiten mit Geldbuße bis zu 50.000 Euro geahndet werden.

(§ 41 WHG)

Die Story vom Mist

Möglichkeiten, mit dem vorhandenen Mist zu verfahren

Die Art der Weiterverwertung des Mistes ist ein wesentlicher Faktor, der die erforderliche Größe des Mistplatzes bestimmt. Wird der Mist in relativ kurzen Abständen abgeholt, oder soll er kompostiert werden und muss damit länger gelagert werden? Werden mehrere Mieten/ Maden angelegt oder wird der Mist zu einem großen Haufen bis zum Abtransport gelagert.

Im Folgenden sind einige Varianten erläutert, wie mit den wertvollen Hinterlassenschaften unserer Lieblinge verfahren werden kann.

Regenwürmer

Wer ab und zu seinen Misthaufen umschlichten muss, kann Unmengen von Regenwürmer entdecken! Fleißig und unermüdlich arbeiten sie sich durch den Mist und sorgen für eine natürliche Verrottung. Eigens für Pferdemisthaufen gezüchtete Würmer können sogar über den Fachhandel bezogen werden. Oder man besorgt sich welche von einem bestehenden Misthaufen, vermehrt sie fachgerecht und kann dann selbst in seinem Mist weiterzüchten. Bezugsquellen, Pflegeanleitungen und Informationen dazu sind im Internet zu finden.

Effektive Mikroorganismen

Über EM in der Pferdehaltung und Fütterung hatten wir im letzten Jahrbuch schon berichtet. Mittlerweile sind immer mehr Anwendungen bekannt. Auch rund ums Pferd setzen immer mehr Menschen diese kleinen Helferlein ein. Speziell für Pferdehalter gibt es ein Buch, in dem kurz und verständlich alle Anwendungen beschrieben sind. Dies reicht über eine gesunde Fütterung mit EM bis hin zur Stall- und Weidepflege. Durch den Einsatz von EM kann z.B. die Fliegen- und Geruchsbelästigung im Sommer um ein Vielfaches gesenkt werden!

Hier ein Bericht zur Mistverwertung, den wir von Stephanie Wagner, Oedhof bei Adlkofen, bekommen haben, die die stolze Anzahl von ca. 140 Ponies zu versorgen und deren Bollen zu entsorgen hat:

„Wie man auf den Bildern sehen kann, haben wir oben auf dem Komposter einen Behälter, aus dem das EM gleichmäßig und dauernd gesprüht wird (haben wir selbst so installiert), solange die Maschine fährt.

Generell kompostieren wir seit ca. 6 Jahren auf diese Weise, haben seitdem nie mehr anders gedüngt und auch sonst keine Stoffe auf die Weiden ausgebracht, außer diesen Kompost; die Weidequalität hat sich seitdem verbessert, das Gras ist „schöner“ und auch im Herbst immer noch gut; wächst auch besser und schneller nach.



Würmer sind kein Problem, weil beim Kompostieren so hohe Temperaturen erreicht werden, dass alle Parasiten absterben (haben wir anfangs immer wieder überprüft, sowohl den „Endkompost“, als auch während dem Kompostieren).

Der Kompost kann im Sommer nach 4–5 Wochen ausgebracht werden, wenn er 1x tgl. mit der Maschine umgewälzt und dabei besprüht wird; man riecht auch gut, wenn es fertig ist, dann riecht's wirklich nach Erde und nicht mehr nach Mist.

Die Story vom Mist

Im Winter dauert das Ganze ein bisschen länger, ca. 6 Wochen bei gleicher Bearbeitung, wahrscheinlich, weil die Außentemperaturen niedriger sind und der Kompost dann länger braucht zum Erhitzen; generell ist es gut, wenn der Mist nicht ganz frisch ist, sondern sich ein bisschen gesetzt hat – 2 Wochen reichen schon aus...



Für eine Menge wie auf unseren Bildern (3 Bahnen, je ca. 20 m lang, von uns mit dem Hoftrack aufgeschüttet) braucht man ca. eine Stunde pro Tag zum Umwälzen; zu Beginn ein bisschen länger, weil der Mist ja auch noch grober ist, später ca. $\frac{3}{4}$ Stunde, wenn er feiner ist und man ein bisschen schneller fahren kann.

Unser Mitarbeiter sitzt dann oben auf der Maschine und fährt mit einer Fernbedienung. Er sitzt oben zur Kontrolle der Spritze mit dem EM, sonst wär's nicht nötig.

Wenn der Kompost fertig ist, wird er mit dem Miststreuer auf die Wiesen gebracht. Auf den Bildern ist der Mist noch sehr frisch, ca. eine Woche alt; man sieht Dampf aufsteigen von der Wärme; wenn's weiter fortgeschritten ist, dann dampft er deutlich mehr (im Sommer bei hohen Temperaturen noch deutlicher); wenn er fertig ist, dampft er fast gar nicht mehr.

Ein weiterer guter Tipp kommt von Kerstin Wende, Forchheim:

Wir haben eine kleine Wiesenfläche zur Mistkompostierung „geopfert“. Wir schütten den Mist schubkarrenweise in Maden hinter- und aufeinander. Wenn die Made ca. 1m Höhe erreicht hat, legen wir eine neue Made an. Wir haben auch mit so einer Made ein Hügelbeet gestaltet, unter das wir Holzabfälle gelegt und dann den Pferdemist aufgestreut haben. Die Maden lassen wir dann ca. 1–2 Jahre verrotten, wobei sie in dieser Zeit 2mal im Jahr umgeschichtet werden, also der Mist wieder ordentlich aufgeschüttet wird, nachdem er ja von Monat zu Monat schrumpft. Wenn so eine Made dann also ca. 1 Jahr verrottet ist, legen wir diesen Mist auf unser Hügelbeet und bepflanzen es mit Kürbis- und Zucchini-Pflanzen. Die Pflanzen wachsen wie wild und es ergibt jedes Jahr eine sehr gute Ernte, auch wenn wir die in Blumentöpfen vorgezogenen Pflanzen erst im Juni auspflanzen. Wenn die Erntezeit vorüber ist, ist der Mist wieder beträchtlich geschrumpft. Wenn ich dann für Koppelabteile „Erde“ zum Auffüllen brauche oder gute Erde für den Gemüsegarten, dann entnehme ich diese dem abgeernteten Mistbeet. Das Mistbeet wird dann wieder mit der ältesten abgelagerten Made aufgefüllt und der Kreislauf wiederholt sich. So haben wir also keine Kosten zur Mistentsorgung, die Regenwürmer in den Mistmaden leisten sehr gute Arbeit und der Mist ist immer einwandfrei verrottet (keine verbrannten Stellen) und ergibt besten Humus. Die Pflanzen, die in diesem Humus wachsen, werden locker 3mal so groß wie vergleichbare in normaler Gartenerde.

Die Story vom Mist

Ähnlich verfährt auch Steffi Hahn, Pinzberg:

Statt Maden hat sie quadratisch (etwa 3 x 3 Meter) angelegte Misthaufen. Sie sind direkt aneinander gereiht, in einer Höhe von ca. 1,20m mit Kaninchenstall-Draht umzäunt. Wenn einer voll ist, kippt sie den frischen Mist in den nächsten Platz. Beschleunigt durch Fütterung und regelmäßigem Besprühen mit EM-Lösung verrottet ein solcher Haufen in ca. 1 Jahr komplett und kann auf der Weide oder auch im Garten direkt wieder ausgebracht werden. Sie hat 4 solcher Misthaufen, die sie in dieser Art und Weise immer wieder verwenden kann.

In den letzten drei beschriebenen Fällen ist also eine herkömmliche Entsorgung über Landwirte praktisch überflüssig. Der abgelagerte Mist kann im Gegenteil wunderbar auch an Freunde, Nachbarn, Bekannte (zur Selbstabholung – versteht sich!) verteilt werden.

Bei Fragen zu den Berichten unserer Mitglieder wendet euch bitte an uns

jahrbuch@vfd-bayern.de,
Stichwort „Mist“,

dann stellen wir gern den Kontakt zu ihnen her.

Annette Dokoupil-Gutensohn, Jahrbuchredaktion

<p>MARKUS SCHREYEGG LOHNUNTERNEHMEN</p>  <p> Markus Schreyegg Lohnunternehmen Linderbergweg 1 - 82229 Unering 0172 / 800 15 08 - 0171 - 145 15 66 Fax: 08153 - 90 98 77</p>	<p>Ihr zuverlässiger Dienstleistungspartner für:</p> <ul style="list-style-type: none">- Mist-/Kompostabholung und Ausbringung- Hackschnitzel - Sägemehl- Getreide und Silo wegfahren - Radlader- Muldenkipper (Terrareifen - Lenkachs mit Pflanz)- Getreide-/Raps- und Maisdrusch, Gras-/Getreide GPS-/Maishäckseln (Mais-LKS)- Grün-/Maisflächen mulchen - Pflügen, Sportplätze und Anlagen mähen, Wegebau - Aufreiser - Seilbrecher - Gräber - Platten - verdichten, Winterdienst für Straßen, Parkplätze und Gehwege
---	--

Auch Profis können dazulernen

Warum das Reiten auf dem Platz auch für routinierte Wanderreiter wichtig ist

Warum sollte der Wanderreiter auf dem Reitplatz üben? Diese hintersinnige Frage stellte mir Verena Eckert, nachdem sie hörte, dass ich bei Petra Stegmüller ein „feineres Händchen“ erlernen möchte. Gute Frage, dachte ich mir, kannte sie mich doch nur als Geländereiter. „Platzreiten“ war bis dato nicht so mein Ding. Verirrte ich mich mit meinem Pferd doch mal auf dem Platz, waren unsere Zirkel mangels Übung nicht gerade ein Paradebeispiel an Eleganz und Leichtigkeit, die Bewegungen ungenau, die Hilfen deutlich sichtbar.

Dafür waren meine Stute und ich fast jeden Tag im Gelände unterwegs. Den einen Steilhang hinauf, den nächsten hinunter, rüber über den Graben, zwischen den beiden Birken hindurch und um die Buche herum gezirkelt. Yihahh, Training und Gymnastik genug. Dachte ich, aber denkste mal... blieben unsere Kreisel um die Buchen doch recht kantig.

Der Zufall brachte mich und mein Pferd zu Petra Stegmüller, Trainerin, Wanderreiterin und Physiotherapeutin in Personalunion. Die unterzog uns zunächst einer kritischen Beurteilung. Ihr Fazit: Das Pferd überanstrengt, der Sattel unpassend, die Zügel zu breit für feines Reiten, die Hilfen mit zu viel Druck – so lautete, kurz zusammengefasst, das vernichtende Urteil.

Geläutert unterzog ich mich einer Nachschulung über das Gymnastizieren von Pferden mit Longe und beim Reiten. Petra erinnerte mich wieder daran, wie wichtig Basisarbeit ist und auch daran, den Alltag etwas abwechslungsreicher zu gestalten. Es ist mir wichtig, nicht nur Ausdauerleistung zu fördern, sondern auch die Beweglichkeit der Gliedmaßen und die des Geistes meines Pferdes zu trainieren. Dies hilft mir, mein Pferd auf Wanderritte vorzubereiten. Durch wiederholende Übungen am Platz kann ich mein Pferd eindeutiger beurteilen und seine Verfassung einschätzen. Ein nicht zu unterschätzender Vorteil in einer langen Reitsaison.



Ein Dressurcrack bin ich nicht geworden und Reiten macht mir im Gelände einfach mehr Spaß, aber ich habe einiges mit ins Gelände genommen, das ich bei Petra gelernt habe. Auf dem Platz findet man mich nun häufiger, schließlich soll sich das Gelernte auch festigen.

So kann man die oben gestellte, durchaus provozierend gemeinte Frage so beantworten: Reiter, egal welcher Ausbildungsstufe, sollten sich nicht auf ihren Lorbeeren ausruhen. Die VFD in Bayern hat viele Rittführer, Übungsleiter und Ausbildungsstätten (zu finden unter anderem in diesem Jahrbuch). Hier kann man meistens sogar in der Nähe des Wohnorts jemanden finden, der einem weiterhilft.



Speziell für Übungsleiter ist Fortbildung sogar Pflicht. Allen anderen kann ich aus eigener Erfahrung nur raten, sich ab und zu mal wieder zu einem Trainer zu begeben. Es schleifen sich doch viele Unzulänglichkeiten ein, die man akzeptiert, weil man ja irgendwie zurecht kommt.

Einen ersten Schritt in dieser Richtung habe ich bereits gemacht und ich durfte die Möglichkeiten, die mich erwarten können, schon mal erschnuppern.

Deshalb möchte ich mit einem Zitat von Jutta von Grone aus Claus Penquitts neuer Freizeitreiterakademie enden: „Nicht jeder kann ein Beethoven, ein Rubens oder ein Karajan bezogen auf das Reiten sein. Gleichwohl mussten auch diese Hochbegabten zur Ausübung ihrer Kunst die Lehre vom Kontrapunkt, die des Goldenen Schnittes oder die des Taktes eingehend studieren. Erst diese Grundlagen ließen doch ihr begnadetes Talent zu vollendeter Kunstausübung möglich werden.“

Nun Freizeitreiter bewegen sich auf anderem Niveau. Aber auch sie können mit guten Grundlagen und Zähigkeit, Fleiß und Geduld viel dazu lernen und sich somit weiterentwickeln. Wie so oft ist auch hier der Weg das Ziel.

Ralf Gollwitzer

4 Tage Wanderreiten im Romantischen Franken



**Vier aktive Wanderreitstationen
haben für Sie ein
"Rundum-Sorglos-Paket"
geschnürt
(mit Kartenmaterial und GPS-Daten)**

Reiten Sie - wir kümmern uns um den Rest!
www.stationenhopping.de

Von Heinzelmännchen und Wanderreitstationen...

Für die Wanderreiter ist es Urlaub, für die Gastgeber oftmals richtig Arbeit. Nicole Menzel hat beides erlebt und berichtet für uns aus beiden Sichtweisen – nämlich als Gast und als Gastgeberin des Wanderreiterstützpunktes im mittelfränkischen Kühnhardt.

Die Station aus Wanderreiter-Sicht:

Vor einem Jahr zog ich mit meinem Trakehner Viento 700 km durch die Lande. Dabei kam ich auch beim Wanderreiterstützpunkt von Peter und Petra Stegmüller im mittelfränkischen Kühnhardt vorbei. Auf einer Pferdemesse hatte ich ihren Flyer mitgenommen. Als mich mein Weg dann Richtung Crailsheim führte, erinnerte ich mich und rief einen Tag vorher an, ob ich vorbeikommen könnte. Wann ich ankommen würde, wollte Petra wissen. Na, das wusste ich einen Tag vorher noch nicht. Petra gab grünes Licht, denn im Juli bei 35°C sind nur wenige Wanderreiter unterwegs. Mittags rief ich nochmal kurz an. Jetzt konnte ich meine Ankunftszeit genauer abschätzen. Nicht mehr lange und ich stand im Stall der Stegmüllers. Hier das Wasser, dort die Abspritzmöglichkeit, mein Sattel in die Scheune und dort die Unterkunft für mein Pferd. Ob ich ihn noch wälzen lassen möchte. Ja gerne. Schnell wurden die hauseigenen Pferde verräumt und mein treuer Begleiter hatte den ganzen Auslauf für sich. Genüsslich gewälzt stand er nun auf seinem Paddock und malmte frisch gemähtes Gras. Die Pferdewelt war in Ordnung.

Für mich gab es kurz darauf frischen Kaffee, ein Stück Kuchen und nette Unterhaltung mit Petra. Da ich auf meinem Ritt oft genug froh war, überhaupt unterzukommen, freute ich mich am Willkommen-sein mit Familienanschluss. Dazu ein helles Zimmer mit sauberem Bad, nach all den Nächten im Schlafsack vor der Box eine Wohltat! Abends saßen wir bei leckerem Essen und „verbesserten“ die Pferdewelt. Ich blieb einige Tage, ruhte aus und fühlte mich wohl.

Dann zog ich weiter. Doch im nächsten Jahr kam ich zu einem Sommerpraktikum wieder und erlebte eine Wanderreitstation „hinter den Kulissen“. Und mir wurde klar, was für mich so leicht und natürlich aussah, ist oft gute Planung und zeitaufwendige Vorbereitung.

Die Station aus Sicht der Gastgeber:

Wenn Petra beim Frühstück verkündete „heute kommen 4 Wanderreiter“, dann war der Tag eigentlich schon verplant. Um 7 Uhr Füttern der hofeigenen Pferde, danach gemeinsames Frühstück. Was sollen wir kochen für die Wanderreiter (= Hopperer vom Stationen-Hopping)? Und wer fährt einkaufen? Wer ist ab 15.00 Uhr am Stall, denn wir wissen nie, wann die Reiter ankommen. Ist noch genügend Milch da, oder müssen wir noch zum Milchbauern?

Dann los, lass uns noch schnell die eigenen Pferde reiten. Mittags fährt eine von uns einkaufen, frisch, möglichst regional und saisonal soll es sein. Und dann bereiten wir alles schon vor, damit dem genüsslichen 3-Gänge-Menü nichts im Wege steht.

Für die Pferde werden die Boxen frisch eingestreut und die Raufen mit dem hofeigenen Heu gefüllt. Peter kommt von der Arbeit – rauf auf seinen Traktor und mäht frisches Gras. Ab 15 Uhr bleibt immer



einer von uns am Hof, denn die Reiter kommen gerne dann, wenn man mal schnell noch weg ist... Manchmal bleibt noch Zeit für einen Kaffee in aller Ruhe. Oft riechen ihn aber auch die Gäste und stehen zeitgleich auf dem Hof. Petra heißt alle Gäste, wie damals auch mich, herzlich willkommen. Das Scheunentor auf, alle hinein, dort anbinden, hier abspritzen, Wassereimer gibt es da hinten, Futter ist schon vorbereitet. Wir laufen von einem zum anderen. Trennen den Auflauf ab, damit sich alle Pferde noch bewegen können und bauen Sattelständer, damit alles ordentlich aufgehängt werden kann. Wenn die Pferde zufrieden sind, kehrt Ruhe ein.

Die Reiter sitzen um den runden Gartentisch. Kaffee, Kuchen, etwas Wasser mit Holunderblütenirup? Ja gerne. Wir laufen los, die Kaffeemaschine brummt um die Wette. Dann sitzen wir gemeinsam im Garten. Was haben die Hopperer erlebt? War es ein schöner Tag, eine gelungene Strecke? Oft wird viel gelacht und sich ausgetauscht.

Die Reiter gehen duschen, doch für uns geht es weiter. Das Essen soll pünktlich um sieben auf dem Tisch stehen und bis dahin sind noch alle Pferde zu versorgen. So kocht meist einer von uns, während die anderen ausmisten, Wasserfässer füllen, Kraffutter und Heu zurecht machen und all das tun, was auf einem Hof sonst noch anfällt.

Um sieben ist das Essen tatsächlich fertig. Alle Reiter erscheinen frisch geduscht. Lecker ist es, wie so oft, und wir freuen uns gemeinsam mit unseren Gästen. Viele Geschichten gibt es zu erzählen. Bis der Nachtschlaf auf dem Tisch steht, ist es meist neun Uhr. Danach gehe ich nach Hause. Wie lange sie wohl noch erzählen? Ich bin froh, dass ich einfach gehen kann. Nach all den Vorbereitungen möchte ich jetzt noch in Ruhe für mich sein. Denn am nächsten Tag geht es in aller Frühe wieder weiter. Wir sind die ersten, die alle Pferde versorgen, 3 km entfernt frische Brötchen holen und beim Schnipseln des Obstsalates allen einen wunderschönen guten Morgen wünschen. Peter erklärt den besten Weg und meldet die Gäste bei der Mittagsstation an. Während die Gäste nach dem Essen die Pferde satteln, verladen wir die vielen Taschen und Einzelteile. Manchmal ist es soviel Gepäck, dass es kaum in das Auto passt. Erstaunlich! Danach fährt Peter das Gepäck zur nächsten Station. Petra und ich verabschieden die Wanderreiter und wünschen einen wunderbaren Ritt. Und während sie von dannen reiten, stehen wir schon mit Mistgabeln und Schubkarren im Stall. Der Tag beginnt von Neuem.

Fazit:

Liebe Wanderreitfreunde – es war mir vorher nicht bewusst, wie viel Arbeit hinter dieser Gastfreundschaft steckt. Denn reich wird man davon nicht. Das muss man wirklich leben und von Herzen wollen. Sicher wird es nicht überall so aufwendig betrieben wie beim Stationenhopping. Wie schön, wenn dann der ein oder andere Wanderreiter schon seine Box gemistet oder die Stallgasse gekehrt hat. Bei 8 eigenen und 4 Wanderreitpferden spüren wir jeden Handgriff und freuen uns über jede kleine Hilfe. Jetzt weiß ich, wie viel Arbeit und Organisation hinter einer Wanderreitstation steckt und danke allen, die mich aufgenommen haben, nochmals aus tiefem Herzen. Auf frohe Ritte und alle Zeit viel Spaß mit unseren 4-beinigen Kameraden.

Nicole



Von einem, der auszog, das Fürchten zu (ver-)lernen!

So oder so ähnlich könnte mein Motto lauten, warum ich an dem Kurs für ängstliche Reiter, unter der ebenso charmanten wie kompetenten Leitung von Verena Eckert, am 24./25. September 2011 auf dem Stegmüllerhof nahe Feuchtwangen teilgenommen habe.

Zwar liegt mein folgenschwerer Reitunfall schon Jahre zurück, die Verletzungen sind längst spurlos verheilt, dennoch hatte ich seither bei jedem Ritt SIE dabei. SIE, die Angst, die Befürchtung, es könnte wieder so kommen. Immer dieses negative Kribbeln im Bauch. Die Freude am Ausritt trat immer erst nach erfolgreichem Absteigen am Ende des Rittes auf. Nach Möglichkeit nicht traben, nicht galoppieren, wurde das Pferd schneller, begann ich mich zu verkrampfen – ein Teufelskreis. Dann, im Frühjahr las ich in einer VFD-Beilage über den Kurs „Glücklich Reiten – ein Kurs für ängstliche Reiter“. Wenn ich mehr vom Reiten haben will, dann musste ich etwas ändern. Wenn nicht jetzt, wann dann?

Gesagt, getan, respektive gebucht. Am 24. September stand ich um 9 Uhr bei Petra und Peter Stegmüller in Kühnhardt bei Feuchtwangen auf dem Hof. Hier sollte der Kurs stattfinden. Petras herzliche Begrüßung und das urgemütliche Ambiente des Hofes ließen letzte Zweifel, ob ich mich richtig entschieden hatte, sofort verfliegen.

Neben mir, dem Quotenmann, waren noch drei Mädles in der Gruppe. Ich hatte sofort den Eindruck, wir würden uns alle schon lange kennen. Es gab keine Vorbehalte, keine Berührungs-ängste.

Nach einem Startkaffee begrüßte uns Verena Eckert, unsere Mentaltrainerin und Kursleiterin, und stellte uns die Inhalte und den Ablauf des zweitägigen Kurses vor. Um einen Eindruck von den Motiven und Erwartungen der Teilnehmer zu bekommen, begannen wir mit einer Vorstellungsrunde. Jeder erzählte kurz etwas über seine reiterliche Laufbahn und über das Wie und Warum. Damit hatten wir eine Basis geschaffen.

Verena erläuterte uns den Angstkreislauf und die Entstehung der Maisfeldmonster und Gelbe-Sack-Gespenster...und den Umstand, dass dieses Kopfkino nicht etwa dem Denken unseres Pferdes entspringt, sondern ausschließlich Ergebnis der kreativen Vorstellungswelt des Reiters ist.

Die Art und Weise der Erklärung regte den Teilnehmer(innen)kreis immer wieder zu spontanen Kurzdiskussionen an und auch der Humor kam nicht zu kurz. Gleich vorweg, es hat riesig Spaß gemacht, und wir haben auch viel gelacht.



**Mentaltraining für
Reiter & Pferdefreunde**

Mit meinem Angebot begleite ich Sie gerne zu Ihren selbst definierten Zielen:

- Vorbereitung für VFD-Prüfung und Turnier
- Kurse & Coachings für ängstliche Reiter
- Einzelcoachings zu individuellen Themen

TELEFON +49 (0)178 - 84 51 270

Verena Eckert
VFD-Übungsleiterin Wanderreiten
Heilpraktikerin für Psychotherapie
Sport-Mental-Coach Basic (Sport NLP Academy)

www.gluecklich-reiten.de

Nach einer ausgiebigen Mittagsbrotzeit animierte uns Verena, tiefer in uns hinein zu hören. Ich glaube, jeder von uns hat an diesem Nachmittag auch an sich wieder neue Seiten entdeckt. Abgerundet wurden die Gruppenarbeiten am Nachmittag mit praktischen Lektionen auf dem Reitplatz. Mit auf den Weg gab uns Verena noch eine kleine Hausaufgabe, die jeder von uns gerne bis zum nächsten Morgen erledigen wollte.

Nachdem wir uns „unser“ Pferd aus dem Stall von Petra ausgesucht hatten, ging's ab zum Reitplatz.

Die perfekt ausgebildeten und absolut ruhigen Pferde ließen schon auf die fachlichen Qualitäten von Petra Stegmüller, die im Bereich des Western- und Wanderreitens einen ausgezeichneten Ruf genießt, schließen. Ihre humorvoll direkte Art uns auf falsch Erlerntes oder Verbesserungswürdiges hinzuweisen, machte auch auf dem Reitplatz das Lernen zu einem sehr positiven Erlebnis. Beim abendlichen Brathendlessen der Gruppe klang der erste Tag aus.

Der Sonntag begann mit einem gemeinsamen Frühstück. Dann machten wir uns wieder an die Arbeit. Stärken jedes Teilnehmers ermitteln, Ziele festlegen und vieles mehr. Auch der Sonntag wurde durch einen praktischen Teil vervollständigt. Und diese Reitstunde endete wohl für jeden von uns Teilnehmern mit einem Erfolgserlebnis. Freihändiges Traben und Galoppieren an der Longe unter Petras Anleitung und...plötzlich spürte ich, wie viel Spaß das Reiten ohne Angst machen kann. Das Kribbeln im Bauch wich einer gewissen Leichtigkeit und der Erkenntnis: Yes, I can! Hätte ich keine Ohren gehabt, ich hätte im Kreis gelacht. Es war ein genialer Abschluss.

Fazit: ich kann diesen Kurs nur empfehlen. Sicher wird in nächster Zeit noch das eine oder andere Müllsackmonster versuchen, sich meiner zu bemächtigen, aber jetzt hab ich das Werkzeug erhalten, damit umzugehen. Und eines weiß ich sicher. Das Reiten wird mir künftig weitaus mehr Spaß machen, als es bislang der Fall war. Der Anfang ist schon gemacht.

Ich möchte mich noch einmal bei Verena bedanken, die in unnachahmlich humorvoller und kompetenter Art auf uns Teilnehmer eingegangen ist. Ganz besonderen Dank möchte ich auch Petra und Peter Stegmüller aussprechen, die uns mit ihrer Gastfreundschaft auf ihrem Hof jederzeit das Gefühl gaben, eine große Familie zu sein.

Armin



„Entspannen und Fahren“

Die vielen Initiativen der VFD Bayern zum Fahren haben das VFD-Mitglied Dietmar Krüger aus Niedersachsen zu einem Beitrag veranlasst, den wir sehr gerne im VFD-Jahrbuch 2012 vorstellen, weil er Alternativen beschreibt.

Dietmar ist ein erfolgreicher und anerkannter Fahrausbilder im LV Niedersachsen. Er beschäftigt sich neben der Maßfertigung von Geschirren zum Fahren mit Pferden, Eseln und Mulis auch mit Anspannungen für Ziegen, Rinder und Hunde. Seine Erfolge mit den von ihm gefahrenen Mehrspännern der Rasse Rheinisch-Deutsches Kaltblut auf nationalen und internationalen Schauen und Wettbewerben sind legendär.

Entspannt Fahren – und das sicher und pferdeschonend – sollte das erklärte Ziel der VFD sein. Ich begrüße deshalb sehr, dass Horst Brindel und Josef Schrollhammer in den Ausgaben von „Bayern Aktuell“ neben der bislang ausschließlich in der VFD und FN gelehrt Fahrweise nach Achenbach, gleichberechtigt die ungarische Kunst der Leinenführung darstellen und es bereits Lehrgänge zum Fahren auf ungarische Art gibt. Ich hoffe, dass wir uns dazu durchringen können, diese Fahrweise auf Anfrage vermehrt zu lehren und zu prüfen. Früh hat die VFD bahnbrechend die verschiedensten Reitweisen zugelassen und anerkannt und konnte ihnen damit auch Raum zur Entwicklung geben. Gleiches sollte für das Fahren ebenfalls zur praktischen Anwendung kommen.

In diesem Zusammenhang möchte ich diese längst überfällige Diskussion erweitern. Man verzeihe mir dabei mein Bekenntnis zu dem von mir entwickelten Fahrstil, aber dadurch bleibt die Diskussion ehrlich und authentisch.



Auf neuen materiellen Möglichkeiten basierend habe ich vor 10 Jahren unter dem Namen „Sieltec-Geschirr“ ein etwas anderes Geschirr und eine etwas lockerere, aber dennoch sehr sichere Fahrweise „auf den Markt gebracht“.

Kurz skizziert, handelt es sich um eine extrem leichte und dadurch pferde- und fahrerschonende Geschirrkonstruktion aus synthetischen Hohlgeflechten, die viele Erleichterungen in das doch immer wieder knapp bemessene Alltagsleben der FreizeitfahrerInnen bringt. Dass dabei auch einige bislang als unumstößlich geltende Bestandteile der klassischen Fahrlehre neu definiert werden konnten, sei nur am Rande erwähnt, wie z. B. dass es beim Zweispänner durch Bauart und Material keine gebrochene Zuglinie mehr gibt, oder beim Einspanner unsere Selette sowohl einachsiger als auch zweiachsiger genutzt werden können. Pferdefreundlicher ist das Geschirr übrigens nachweislich deshalb, weil es aufgrund seiner leichten und lockeren Auflage deutlich weniger Druck- und Scheuerstellen verursacht, als die massiven, schweren und wenig flexiblen Lederkorsagen, die man notgedrungen seit Jahrtausenden den Arbeitstieren umgeschnallt hat. Entschuldigung, aber wir kleiden uns selbst heute doch auch anders!

Entspannen und Fahren

Zum Fahren selbst möchte ich mich hier auf das ein- und zweispännige Fahren beschränken, obwohl mir alle mehrspännigen Anspannungen ebenfalls sehr am Herzen liegen. Ich würde auch diese gerne populärer machen und ihnen den Nimbus der „Hohen Kunst“ und des nahezu „Wissenschaftlichen“ nehmen.

Meine Ein- und Zweispännerleinen sind leicht und rund und haben am Ende Handschlaufen. Sie sind auf Grund der Hohlgeflechtstruktur nach Bedarf frei verstellbar. Schnallen zum Ausgleich von Temperaments-, Konditions- und Gebäudeunterschieden haben sie nicht. Die Handschlaufen sind durch einen verdickten Griff (ähnlich dem ungarischen Brezel) verbunden. Sie lassen sich mit einem zusätzlichen Geflecht an der Sitzlehne sichern, um ein Herunterfallen auszuschließen.

Wegen der Leichtigkeit und des Rundseins gleiten diese Leinen enorm gut durch die Leinenführungsringe, ermöglichen dadurch einen optimalen Kontakt zum Pferdemaul, und wir können nachempfinden, was Herr von Achenbach meinte, als er immer wieder davon sprach, dass die Fahrerhand nachgeben soll.

Das Material verhält sich bei jedem Wetter und bei jeder Temperatur gleich und ermöglicht auch deshalb immer eine sicherere Handhabung. Zur Erinnerung: Bei Nässe wird Leder gerne schmierig und glitschig und bei Kälte hart und steif – und die Finger ebenfalls.

Anstelle der geschlossenen Fäuste der Achenbachschen Fahrlehre greifen wir mit ein bis zwei Fingern in die Handschlaufen, halten den Kontakt zu unseren Pferden sicher und gefühlvoll und konzentrieren uns, vor allem wenn wir Anfänger sind, ausschließlich auf die Tiere und die Umgebung.

Das Fixieren der Aufmerksamkeit der FahrschülerInnen auf die „korrekte“ Handhabung der Leinen nimmt in der Lehrzeit viel zu viel Konzentration in Anspruch, bindet Einfühlungsvermögen und verkrampft, auch durch die bestimmende einhändige Haltung der linken Hand, unnötigerweise Finger, Hände, Unterarm und Schultern. Zudem gefährdet sie, hervorgerufen durch unbeabsichtigtes Durchgleitenlassen der Leinen, den sicheren Zugriff im Gefahrenfalle. Beim Zweihandsystem mit Schlaufen habe ich ständigen Zugriff und eine gleichbleibende Leinenlänge.



Entspannen und Fahren

Nebenbei entfällt so auch das sogenannte „Korrekte Abmessen und Aufnehmen der Leinen“, also der gebetsmühlenartig heruntergeleierte, phrasenhafte Leinenspruch, auf den nicht nur bei der FN übersteigter Wert gelegt wird. Das Erlernen des Spruches verbraucht unnötig viel Energie und Lehrgangszeit, erzeugt in vielen Fällen überflüssige Prüfungsängste und wird später in keinem mir bekannten Falle wirklich „schulmäßig“ angewendet.

Bei der Kreuzleine habe ich die längere Innenleine eingeflochten und damit auch die in engen Wendungen manches Mal nicht ganz ungefährliche Kreuzschnalle, bzw. die sie bei der Achenbachleine ersetzende Schlaufe, entfernt. Verstellen kann ich die Leine auf Grund des unproblematischen Materials sehr leicht und schnell mittels Knoten, die die Leine jeweils um etwa 5 cm verkürzen. Es entfällt eine langwierige Überlegung mit diverser Rechnerei und es gibt kein mühsames „Gefummel“ mit Schnalle und Leinenschoner. Und vor allem stimmt das Resultat dann mit meinem Vorhaben überein. Klar: Achenbach konnte im Fahren vom Bock aus im Trab die Leinen verstellen und vielleicht kann das der eine oder andere ambitionierte Fahrer ebenfalls. Aber wir haben es in der VFD in unseren Lehrgängen hauptsächlich mit Anfängern zu tun, die grundsätzlich nicht alleine fahren sollten. Deshalb braucht es auch gar keine komplizierten Leinenverstellungen vom Kutschbock aus, sondern sicher, einfach und effektiv soll die richtige Entscheidung vollzogen werden können.

Aufgrund meiner nahezu 20jährigen Erfahrungen als VFD-Fahrausbilder und -Prüfer, weiß ich, wovon ich schreibe: Alleine dieses wirklich wichtige Eingehen auf Temperaments- und Gebäudeunterschiede durch „Verschnallen“, wie es uns Achenbach gelehrt hat, beherrschen nur wenige Absolventen des Fahrerpasses I so sicher, dass sie sich nicht nach Ablauf einiger Monate wenigstens einmal verschnallt haben.

Die Leinengriffe: Je nachdem wo ich sitze, stelle ich (über das leicht anzupassende Hohlgeflecht) eine Leine – von der Handschlaufe aus gesehen – etwas länger ein, so dass ich, falls ich einhändig fahren will oder muss, beide Leinen in einer Hand halten kann, sei es um die Peitsche einhändig zu führen, Handzeichen zu geben, zu grüßen oder die Feststellbremse zu bedienen. Das „Zwischenstück“ meiner Leine dient zum Fahren am langen oder hingeebenen Zügel (fahrerisch: Leine) und ist bequem einhändig zu halten. Kleinere Wendungen und Fahrtrichtungswechsel sind, eine gewisse Durchlässigkeit der Pferde vorausgesetzt, mit Leichtigkeit zu vollziehen. Was wegfällt ist das nicht unerhebliche Eigengewicht der Lederleinen und das manchmal störende lange Ende, samt der davon ausgehenden Gefahr des „Verhedderns“ in den Bremspedalen, den Füßen des Beifahrers oder gar in den Speichen.

Beim vermehrten Aufnehmen der Pferde, sei es zur Sicherheit oder zur Erhöhung der Gangart, kann ich mich stufenlos auf der Leine nach vorne tasten, bis zu den Griffen, mit denen ich dann buchstäblich alles im Griff habe, wie die vielleicht kurzzeitig erhöhte Fluchtbereitschaft meiner Tiere, das willentlich verschärfte Tempo oder das sportliche Hindernis, das ich als VFD-Mensch auch nicht immer missen will. Ein ständiges Umgreifen, Verlängern und Verkürzen sowie das Filieren einzelner Leinen fällt weg. Statt dessen konzentrieren wir uns auf das Nachgeben der Leinen. In den höheren Klassen des Fahrsports fahren ohnehin eigentlich alle Fahrer in einem Zweihandsystem, und Handschlaufen sind dort auch nicht unbekannt. Warum also den Einsteiger unnötig mit überholten Techniken quälen?

Wie man sieht, es geht alles einfacher und effizienter. In unseren VFD-Fahrlehrgängen wollen wir kundenorientiert den Menschen Freude und Sicherheit vermitteln, Ballastwissen vermeiden, lieber mehr fahren und die FahrerInnen mit soliden, einfachen und effektiven, handwerklichen Grundlagen ausstatten. Die „Kunst des Fahrens“ kommt später und ist bestimmt nicht genormt!

*Dietmar Krüger,
VFD-Fahrausbilder und -Prüfer
info@sieltec-geschirr.de*

Das Fahrpaket der VFD Bayern

Das VFD-Fahrpaket ist ein Startersatz und ein weiterer logischer Schritt für die Fahrausbildung.

Fahranfänger aller Altersklassen und Spät- und Wiedereinsteiger sind ebenso angesprochen wie Umsteiger vom Reiten auf das Fahren und solche Pferdeleute, die ihre Fertigkeiten um das Fahren erweitern wollen. Der Umgang mit Pferd und Wagen kann das Fahren in der Natur zum gemeinsamen Familienerlebnis machen.

Das VFD-Fahrpaket enthält eine DVD mit unserem Fahrfilm, ein großes Poster mit den einfachen Fahrgriffen zum Einstieg und eine Broschüre mit vielen wertvollen weiteren Tipps und Informationen rund um das Fahren. Sogar eine Selbstbauanleitung zum Basteln eines einfachen Fahrlehrgerätes ist enthalten. Darüber hinaus bietet die VFD über ihre Fahrausbilder ein Programm zum Schnupperfahren an, das vom bayerischen Landesverband aktiv unterstützt wird.

Das Gesamtpaket kostet für Nichtmitglieder € 24,00 und für VFD-Mitglieder € 18,00.

Zu beziehen ist das VFD-Fahrpaket unter der ISBN-Nummer 978-3-941 951-45-7 über den Buchhandel oder gegen Vorab-Überweisung über die Geschäftsstelle der VFD Bayern, Landshamer Str. 11, 81929 München, Stichwort „Fahrpaket“, Bankverbindung: HypoVereinsbank München, BLZ 700 202 70, Konto 0031353688.





GESPENSTERTRAINING

Es ist kalt, nass und matschig. Wir wollen mit den Pferden spazierengehen...

Soweit, sogut. Leider begegnet man bei diesem Wetter immer mal wieder Monstern. Ja, ganz im Ernst! Gefährliche Regenschirmmonster. Die fressen am liebsten kleine gefleckte Ponys und braune Warmblüter mögen sie auch ganz gerne. Solange die Regenschirmmonster weit weg sind, stellen sie keine Gefahr dar, aber wenn sie an einem vorbeilaufen wollen...

Kennt ihr das auch? Euer Pferd fürchtet sich ab und zu vor ganz alltäglichen Dingen. Das kann nervig und manchmal sogar gefährlich sein. Bei solchem Matschwetter haben wir alle Zeit der Welt dem Pferd zu „erklären“, dass so ein Regenschirm wirklich nichts schlimmes ist.

Ihr braucht dazu:

- einen Regenschirm, eine Plastiktüte oder ein anderes „Monster“
- viele Leckerlis
- einen fest eingezäunten Platz oder Paddock
- und einen Erwachsenen, der euch bei euren ersten Versuchen unterstützt



Bild 1

Indiano und Wasti beäugen das gefährliche Monster lieber erstmal von Weitem. Habt ein wenig Geduld, bleibt einfach stehen und sprecht mit eurem Pferd.



Bild 2

Nach einiger Zeit kommt Indiano dann doch gucken, schließlich steht da seine Anna – und die hat eine Karotte!



Bild 3

Indiano traut sich nicht so richtig, deshalb geht Anna langsam auf ihn zu und zeigt ihm das Leckerli.



Bild 4

Schließlich traut er sich doch, frisst die Karotte und lässt sich ausgiebig loben.



Bild 5

Ist doch gar nicht gruselig. Tu doch mal das Ding weg! Gibt's noch mehr Karotten??



Bild 6

Indiano weiß jetzt, dass der Regenschirm nichts schlimmes ist, weil er ihn mit Lob und Futter in Verbindung bringt. Er läuft Anna sogar noch hinterher.



Das nächste Mal ist das Spaziergehen bestimmt nicht mehr so gruselig. Wichtig ist, dass ihr euer Pferd immer lobt, wenn es an Gespenstern vorbeigeht. Normalerweise würde es nämlich immer weglaufen, wenn es sich fürchtet, aber weil es euch vertraut und sich bei euch sicher fühlt, geht es mit euch mit.
Das sollte schon die eine oder andere Karotte wert sein, oder nicht??



Familienurlaub – Kinderreitferien – Reitabzeichenlehrgänge



Reitschule Fuchsenhof FN*****

92431 Seebarn

Telefon (09672) 2000

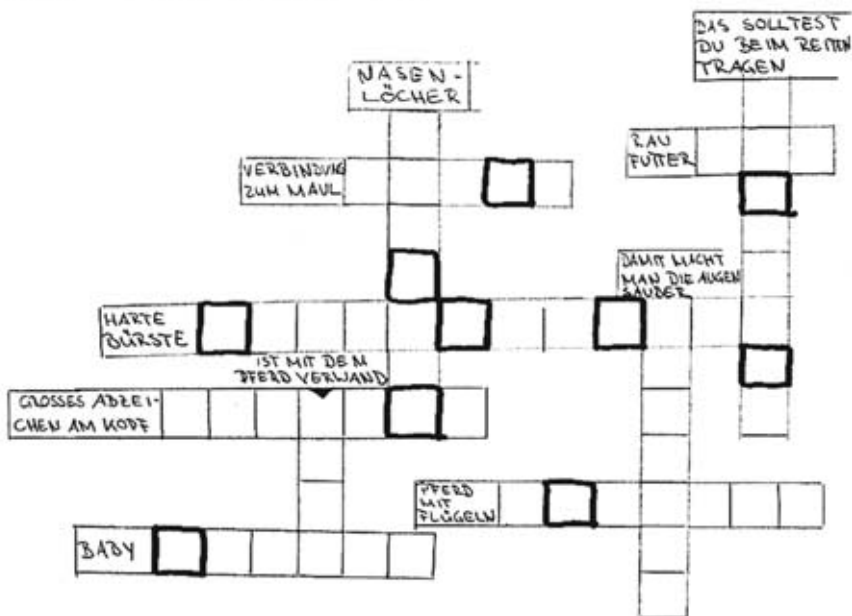
www.fuchsenhof.de





KREUZWORTRÄTSEL

DIE LÖSUNG IST EUCH ALLEN
GUT BEKANNT! ☺



LÖSUNGSWORT:

--	--	--	--	--	--	--	--	--	--





Lecker-Schmecker - Leckerli



Du brauchst:

Haferflocken, Mährenraspeln, Honig,

Apfelstücke, Mehl



alles zusammen Mischen bis der

Teig fest ist, dann in kleine Kugeln

formen und bei 150-170 Grad backen

bis sie leicht braun sind (ca. 20 min)





Reiten

zwischen Main und Donau



Abwechslungsreiche Landschaften, qualifizierte Betriebe und freundliche Gastgeber freuen sich auf Pferdefreunde mit oder ohne eigenem Pferd.

Neues Prospekt anfordern unter:


Reiten zwischen Main und Donau
Telefon 0 98 03 / 9 41 41
info@reiten-franken.de
www.reiten-franken.de



WITZE

Ein Pferd steht auf einer Weide.
Am Zaun hängt ein Schild:
„Bitte das Pferd nicht füttern!
- Der Besitzer -“
Darunter klebt ein kleiner Zettel:
„Bitte das Schild nicht beachten!
- Das Pferd -“

Strahlend berichtet Sepp am
Stammtisch: „Jetzt kann ich
endlich meine beiden Pfer-
de auseinander halten! Das
schwarze hat längere Ohren
als das weiße!“



Alexander hat seine erste Reit-
stunde hinter sich. „Na, hat's
Spaß gemacht?“, erkundigt sich
seine Mutter. „Von wegen Spaß!
Ich hätte nie gedacht, dass ein
Tier, das mit Heu gefüllt ist, so
hart sein kann.“



FRAGEN



WELCHE Äpfel wird man nie beim Obsthändler finden? - Pferdeäpfel

WER kommt bereits mit grauen Haaren zur Welt? - Der Esel

WARUM sitzen drei Pferde auf einem Baum? - Weil für vier Pferde kein Platz ist!

WAS ist ein Cowboy ohne Pferd? - Ein Sattelschlepper.

WAS ist der Unterschied zwischen einem Pferd und einem Blitz? -
Das Pferd schlägt aus, der Blitz schlägt ein.

WENN der Kopf eines Pferdes nach Norden zeigt, wohin zeigt dann der
Schwanz? - Nach unten



PONY-WITZE

Ein kleines Shetty und ein Shire Horse gehen durch die Wüste. Das Shetty läuft logischerweise immer im Schatten des Shire. Der stöhnt gewaltig. Sagt das Shetty mitleidig zu ihm: „Du, wenn es dir zu heiß ist, können wir gerne mal tauschen.“

Eine Shire Horse-Mannschaft spielt gegen die Shettys Fußball. Ein Shire tritt versehentlich auf einen der kleinen Gegner. Sagt das Shire Horse: „Entschuldige vielmals, ich habe Dich wirklich nicht gesehen.“ Das Shetty winkt großzügig ab: „Macht nichts, das hätte mir ja auch passieren können.“

Ein Shire Horse planscht in einem See. Plötzlich erschallt vom Ufer die Stimme eines Mini-Ponys: „Hallo, du da, komm doch mal raus...“ Das Shire Horse hat keine Lust und schwimmt weiter. Ruft Mini: „Hey, du Fettsack, komm' mal raus aus dem Wasser...“ Da fühlt sich das Shire Horse beleidigt und ruft: „Was willst du blöde Kuh überhaupt?“ „Das sag' ich dir, wenn du aus dem Wasser steigst.“ Widerwillig kommt das Shire Horse an Land: „Und jetzt??“ Ruft das Mini: „Danke, schon erledigt. Ich wollte nur sehen, ob du meine Badehose anhast...“



Bertie und Tina reiten aus. Tina auf einem Haflinger, Bertie auf seinem Shetty Krümel. Plötzlich bleibt Krümel stehen. Tina: „Was ist, kommst du?“ Bertie: „Geht nicht. Krümel klebt an einem Kaugummi fest!“

WARUM kann ein Pferd kein Schneider werden? – Weil es das Futter frisst

WAS ist das: Es ist weiß und galoppiert über die Felder? – Black Beauty im Nachthemd!

WAS steht auf der Wiese und bellt? – Ein Pferd das Fremdsprachen lernt.

WAS ist groß, blau, steht auf der Wiese und macht quack? – Ein Pferd im Trainingsanzug mit Sprachfehler!

WANN wiegt ein Pferd am schwersten? – Wenn sie auf deinem Fuß steht

EIN Pferd klettert auf einen Baum. Wie kommt es wieder runter? – Es setzt sich auf ein Blatt und wartet bis es Herbst wird!!



2011: Die berittenen Bogenschützen der VFD-Bayern erweitern ihren Horizont – und zwar sowohl „inhaltlich“ als auch räumlich

Im vergangenen Jahr zog das Interesse für berittenes Bogenschießen weitere Kreise: VFD-BBS-Seminare fanden nicht nur in der „Keimzelle“ Oberbayern, sondern auch in Franken und der Oberpfalz statt. Hier ein kurzer Überblick:

Franken: Vom 01. bis 03.10.2011 fand in Rauheenebrach auf der Steigerwald Ranch ein Kurs zum Berittenen Bogenschießen mit Zoltán und Europameister Christoph Némethy von der „Horseback Archery Academy“ (<http://www.haaworld.com/ger/>) statt. Der Kurs bot sowohl für Einsteiger und Anfänger als auch für Fortgeschrittene ein breites Spektrum an Übungsmöglichkeiten und war so eine gelungene Fortsetzung zu der ersten Veranstaltung. Ein ausführlicher Bericht, geschrieben von Christine Pecha findet sich auf www.vfd-bayern.de in der Rubrik „Berichte“.

Oberpfalz: Am 22. und 23.10.2011 initiierte Björn Rau in Niederpremeischl bei Rötze einen Kurs zum berittenen Bogenschießen. Trainer waren diesmal Rainer und Beate Hohenadler vom Mongolensturm Bayern. Die Gruppe aus fünf Teilnehmern setzte sich zusammen aus drei Anfängern, einem leicht Fortgeschrittenen und einem Fortgeschrittenen, keiner hatte jedoch Erfahrung mit dem Schießen aus dem Galopp. Der Kurs wurde erfolgreich mit Schüssen vom geführten Pferd abgeschlossen. (Bericht von Astrid Velroyen, gekürzte Fassung).

Um das berittene Bogenschießen in der VFD einem weiten Personenkreis nahezubringen, beteiligten sich Beate und Rainer Hohenadler an dem Schauprogramm der VFD auf der „Pferd International“ 2011, unter der Choreographie von Jimmie James Reuff. Einen ausführlichen Bericht gibt es auf www.mongolensturm-bayern.de.

Damit beim berittenen Bogenschießen nichts passiert, fand am 19. und 20.02. 2011 in Geiers-eck bei Dorfen (Obb.) auf dem Stable4Friends das erste VFD-Sicherheitsseminar für berittenes Bogenschießen statt. Ziel war es, die interessierten ReiterInnen mit den notwendigen Kenntnissen auszustatten, um die sichere Handhabung von Pfeil und Bogen, sowohl vom Boden, als auch vom Pferd, im Zusammenhang mit der Teilnahme und Ausrichtung von spezifischen Veranstaltungen zu gewährleisten. Auch hierzu findet sich ein ausführlicher Bericht auf www.mongolensturm-bayern.de.

Auch im Jahr 2012 gibt es wieder ein vielfältiges Programm für berittene Bogenschützen und solche, die es werden wollen. Schauen Sie in unseren Terminkalender, hier gibt es eine eigene Rubrik für berittenes Bogenschießen.

Nicola Reiff

HETS die Schule für Natural Horsemanship®



„All inclusive“ Ausbildungspakete
Die sicherste Ausbildung für Mensch und Pferd.

Tel: +49 (0) 421 244 49 11

www.horsemanship-schule.ch

Nachbarn stellen sich vor!

VFS = Vereinigung der Freizeitreiter und -fahrer Südtirols, Anschlussverband der VFD und dem CONI
Internetseite: www.vfs.it E-mail: info@vfs.it

Einige Zahlen:

73 Einzelmitglieder, 10 Mitgliedsbetriebe, 5 Mitgliedsvereine, 62 Geländerittführer, 11 Übungsleiter, 4 Reitlehrer und 6 Prüfer

Unser Vorstand besteht aus

1. Vorsitzender Ernst Egger
2. Vorsitzende Evi Riffesser
Landessportwart: Ernst Egger
Schriftführung: Gerold Verdorfer
Kassenwartin: Elke Zschorn, Ute Ladurner, Walter Portner



Zu uns:

Die VFS wurde bereits in den Siebziger Jahren des vorigen Jahrhunderts von engagierten Freizeitreitern ins Leben gerufen und dem VFD als Anschlussverband angegliedert.

Die VFS vertritt die Interessen der Gelände- und Wanderreiter und -fahrer Südtirols und ist offen für alle Pferderassen und alle Reitweisen. Das Ziel des VFS ist es unter anderem, das Freizeit- und Geländereiten als Breitensport bekannt zu machen und die Akzeptanz zu erhöhen.



Die vom VFS angebotene Ausbildung soll reiterliches Können und die artgerechte Pferdehaltung fördern. Die Ausbildungen in Südtirol richten sich voll und ganz nach der ARPO der VFD, dank unserer Autonomie konnten wir sie jedoch den Anforderungen unseres hochalpinen Geländes anpassen.

Aufgrund dieser Besonderheiten ist die Ausbildung von kompetenten und ortskundigen Rittführern ein großes Anliegen der VFS. Es soll damit gewährleistet werden, dass die Schönheiten von Ritten in Südtirol zu einem Genusserebnis werden.

Veranstaltungen:

Bereits gestartet werden konnten der Übungsleiterkurs sowie ein neuer Lehrgang zur Ausbildung von Geländerittführern.

Fürs Jahr 2012 ist zudem die Austragung der VFS Reiterspiele mit Abschlussveranstaltung im Oktober vorgesehen.

Weiteres liegt es uns am Herzen, Kontakte zu Mitgliedern und Gleichgesinnten zu knüpfen und zu pflegen; vielleicht auch unser Land den bayrischen Nachbarn zeigen zu dürfen auf einem Ritt in Südtirol!



Der Kieffer-Distanzsattel im Praxistest

Letzten Sommer habe ich mir nach einigen Fehlversuchen in puncto Wanderreitsattel nach ausführlicher und kompetenter Beratung durch die Firma Kieffer für meine Isländerstute den neuen Kieffer-Distanzsattel gekauft. Der Sattel ist insbesondere für kleinere Pferde, für die Western- oder Wanderreitsättel die oft zu lang und zu schwer sind und in die Nierenpartie drücken, sehr gut geeignet. Durch das lange Dressurblatt ist die Schulter des Pferdes frei, die mittelhohen Kniepauschen am Kissen unter dem Sattelblatt bieten dennoch genügend Halt, um auch kleine Sprünge im Gelände sicher bewältigen zu können. Die Auflagefläche ist ausreichend groß, um auch auf langen Ritten das Gewicht noch gut zu verteilen. Der Sattel ist mit Strippen für Kurzgurte ausgestattet. Das neue Wechselstrippensystem von Kieffer soll verhindern, dass der Druck zu stark auf dem Trapezmuskel des Pferdes lastet. Die mittlere Strippe kann zur Anbringung spezieller Steigbügelriemen benutzt werden. Es sind aber auch herkömmliche Bügelriemen, die über oder unter dem Sattelblatt geführt werden können, verwendbar. Gerade der Verlauf der Bügelriemen unter dem Blatt ist sehr bequem für das Reiten mit Jodhpurhose oder ähnlichem. Der Sattel ist mit diversen Packringen ausgestattet, so dass auch die Befestigung von Satteltaschen kein Problem ist (siehe Foto). Verarbeitung und Lederqualität machen einen sehr guten Eindruck. Der Sattel sollte von einem auf Kieffer-Sättel spezialisierten Sattler angepasst werden.

Fazit: Insbesondere für kleine bzw. kurze Pferde eine sehr gute Alternative für Wanderritte. Nach einem halben Jahr im Einsatz wurde der Sattel von einer Chiropraktikerin für meinen Isländer als sehr gut passend bezeichnet.

Susanne Bauer
Wanderittführerin VFD



4. Deutsch-italienischer Freundschaftsritt in Predazzo (Trentino) vom 28. Juni bis 1. Juli 2012



Der deutsch-italienische Freundschaftsritt findet in diesem Jahr wieder in Italien statt! Wir erwarten Euch zur nunmehr 4. Auflage der Veranstaltung in Predazzo, im schönen Val di Fiemme (Fleimstal).

Da in den vier Jahren der Zusammenarbeit zwischen der VFD und NATURA A CAVALLO zahlreiche Freundschaften entstanden sind, ist der Freundschaftsritt wohl die beste Gelegenheit, sich wieder zu sehen und um ein paar schöne Tage miteinander zu verbringen.

Auf dem Programm stehen zwei Tagesritte durch die traumhafte Berglandschaft, sowie ein Paradezug aller Teilnehmer zu Pferd durch die Straßen von Predazzo.

Während Ihr das atemberaubende Panorama der Dolomiten bewundert, könnt Ihr auf den geführten Ausritten die reizvolle Landschaft des Trentinos entdecken und einige Teilstrecken der „Ippovia del Trentino Orientale“ bereiten, die das Val di Fiemme mit anderen umliegenden Tälern verbindet.

Für vergnügtes Beisammensein wird gesorgt! Genießt das Mittag- und Abendessen mit leckeren Gerichten aus der Region in geselliger Runde mit allen Teilnehmern und Freunden.

Anmeldungen bitte bis 18. Juni 2012! Weitere Informationen unter:

www.ippoviatrentinorientale.it
info@ippoviatrentinorientale.it

www.naturaacavallo.it
wanderreiten-im-Trentino@gmx.de



z. B. Alpenüberquerung mit max. 10 Teilnehmer
Drei-Tage-Trekkingritt in Italien (mit Leihpferd)
Zwei-Tage-Ritt in Italien am Strand entlang
www.Trekkingreiten.de

Trentinoritt 2011: Sechs Tage unterwegs auf der „Ippovia del Trentino Orientale“

Die Planung

Seit einigen Jahren gibt es ein Reitwegenetz im Trentino, die Ippovia del Trentino Orientale. Sie wurde als Gemeinschaftsprojekt von öffentlichen Verwaltungen, touristischen Betrieben und Reitvereinen des Suganertals als auch der umliegenden Gebiete ins Leben gerufen. Die Reitställe, die jetzt auch Etappenziele sind, haben ein gut 400 Kilometer langes und sicheres Reitwegenetz ausgearbeitet. Die Routen sind ähnlich wie auf Skipisten je nach Können in drei Schwierigkeitsgrade eingeteilt. Auf Wunsch werden auch ganze Touren nach den persönlichen Vorlieben geplant.



Im Juni 2010, beim zweiten Deutsch-Italienischen Freundschaftsritt in Predazzo, lernte ich die Gegend bereits kennen. Die Landschaft gefiel mir so gut, dass ich beschloss, im nächsten Jahr einen sechstägigen Wanderritt im Trentino zu organisieren. Dazu habe ich mir eine „leichte“ Route von Caldonazzo im Val Sugana nach Canal San Bovo mit einem zweitägigen Schlenker über San Martino di Castrozza in den Nationalpark der Dolomiten ausarbeiten lassen.

Das Team



Am 1. September 2011 treffen sich alle Teilnehmer in Caldonazzo im Val Sugana im Reitstall Paoli. Hier dürfen sich die Pferde für die erste Nacht von ihrer langen Anreise in Paddocks erholen. Die Reiter sind im nahe gelegenen Paoli Hotel untergebracht. Am Abend während der Rittbesprechung stellt sich heraus, dass wir ein perfektes Team sind. Mit dabei ist Festus, der mich bereits 2009 über die Alpen vom Tegernsee zum Gardasee mit seinem Quartermix „Potter“ und seinem Paint „Rain“ begleitete. Elisabeth Kesselring unternimmt mit Rain ihren ersten Ritt in den Alpen. Sie hat ihren Ehemann Dieter mitgebracht, der freundlicherweise unser

Trossfahrer sein möchte. Hermann Bittner mit seinem Haflinger „Capo“ spricht fließend Italienisch und erklärt sich bereit während des Rittes unser Dolmetscher zu sein. Sylvia Promoli mit ihrem Araber „Maranello“ und Gerd Krause mit seinem Muli „Paco“ sind ebenfalls erfahrene Alpinisten.

Einige ausgewählte Teile der Route

Von Caldonazzo nach Borgo Valsugana

Der erste Reittag beginnt mit traumhaften Sonnenschein und angenehmen Temperaturen. Caldonazzo liegt auf 450 Meter Höhe. Die heutige Strecke beträgt insgesamt 27 Kilometer und führt mit einem

Höhenunterschied von 650 Meter bergauf und 710 Meter talwärts nach Borgo Valsugana. Zum Eingewöhnen reiten wir die ersten fünf Kilometer im flachen Tal, um schon bald in ein kaum sichtbares Nadelöhr einzudringen. In Serpentin führt ein schöner Wanderweg auf die Hochebene des Sellatals. Die Etappenziele der Ippovia del Trentino Orientale sind teilweise gut beschildert, doch ohne eine gute topografische Karte ist die Wegsuche schwierig. Ich habe mir vorsichtshalber von der Agentur ein GPS-Gerät mit den aufgezeichneten Routen geben lassen, aber auch dieses ersetzt ein gutes Kartenwerk nicht.



Dank Karte kommen wir wieder auf die richtige Route und erreichen die pferdefreundliche Mittagsstation Osteria Carlon mit Anbindestange. Anschließend führt die Strecke teils über kleine Straßen und Wanderwege hinab ins Suganatal. Im Reitzentrum „De Bellat“ haben unsere Vierbeiner die Wahl zwischen gut gepflegten Boxen oder einer Koppel – wir wählen letzteres. Gut versorgt überlassen wir die Rösser sich selbst und fahren mit Dieter in seinem Wohnmobil in unser sieben Kilometer entferntes Nachtquartier. Das Hotel Spera liegt mit einer traumhaften Aussicht über dem Suganatal. Hier lassen wir den Abend bei einem gepflegten italienischen 3-Gänge-Menü in Ruhe ausklingen.



Von Borgo nach Castello Tesino.

Eine Reitstrecke von 19 Kilometern mit einem Höhenunterschied von 470 m bergauf und 140 m talwärts liegt heute vor uns. So langsam haben sich unsere Pferde an die ungewöhnlichen Steigungen gewöhnt. In einem kleinen Bergdorf finden wir einen Platz mit einem Holztisch und Bänken, einer Wiese und einem Brunnen mit frischen Quellwasser, die es in den Alpen zum Tränken der Pferde zu genüge gibt, also einem Platz ideal zum Picknick machen. Nur einem Anwohner passt das nicht – wir ziehen weiter.



Den Großteil an Höhenmetern haben wir für heute geschafft. Auf einer Straße, die sich am Hang entlang schlängelt, können wir uns relaxt die schöne Landschaft ansehen. In Pieve Tesino sind wir mit Tania und Sergio verabredet. Sie geleiten uns nun mit ihren Pferden auf wunderschönen Insiderwegen zu ihrem Stall nach Castello Tesino. Der Reitstall „Maso da Tilio Bailo“ liegt wunderschön fast in Alleinlage oberhalb des Ortes. Alles ist sehr gepflegt, und wir dürfen die Pferde auf die Koppeln stellen. Nadia und Sergio haben ihr gemütliches Wohnhaus direkt am Stall. Gastfreundlich werden wir zu einem Grappa und anderen hausgemachten Leckereien eingeladen.



Von Castello Tesino nach Canal S. Bovo


Heute ist Gianfranco mit seinem Pferd aus Canal S. Bovo angereist, zusammen mit Christina und Nadia möchte er mit



uns eine neue Reitstrecke für die Ippovia del Trentino Orientale testen. Ich erfahre, dass die Strecke über den Monte Agaro auf 2062 Meter Höhe führt. Genau so stellt man sich einen Ritt in den Alpen vor, ein schmaler Wanderpfad führt in unzähligen Serpentinaen Richtung Himmel. Hier zählt sich der super Trainingszustand unserer Pferde aus. Ohne Pause erreichen wir nach 1,5 Stunden und 1000 Höhenmetern den Gipfel des Monte Agaro. Eine gigantische Aussicht in die faszinierende Bergwelt der Dolomiten bietet sich uns.



Nach einer kurzen Fresspause für die Pferde führt die Strecke nun bergab Richtung Brocon Pass. Im Sommer befinden sich auf den Almwiesen des Skigebietes Rinder und Pferde, die hier oben ein freies Leben genießen. Neugierig werden wir von ihnen beäugt, manche trauen sich auch nahe an uns heran jedoch mit einem gebührenden Abstand. In der Berghütte Malga Arpaco machen wir Mittagsrast, hier gibt es Käsespezialitäten aus eigener Herstellung gegrillt, geschmolzen oder zu Knödeln verarbeitet. Inzwischen hat es sich eingeregnet und die Luft hat sich enorm abgekühlt. Gut dass uns Gianfranco führt, denn bei Regen Karte lesen macht keine Freude. Die letzten fünf Kilometer nach Canal S. Bovo erfordern noch einmal höchste Aufmerksamkeit an Pferde und Reiter. Auf glitschigen Wegen führt die Strecke ca. 1000 Meter hinab ins Tal Vanoi. Gianfranco hat uns für diese Nacht Boxen in seinem Stall hergerichtet. Unsere Pferde fühlen sich sichtlich wohl, besonders gut scheint ihnen das Heu zu schmecken, es ist „Erba Medica“, ein spezielles Heu, das auch für kranke Pferde geeignet ist mit guten Raufasern und medizinischen Kräutern versehen. Fünf Kilometer vom Stall entfernt übernachteten wir im Hotel Serenella. Heute haben wir die Hälfte der Gesamtstrecke geschafft, unsere Gespanne haben wir bereits am ersten Tag nach Canal S. Bovo gefahren, denn hier endet in drei Tagen unser Ritt.



Fazit, Danksagung:

Die Reitwege der Ippovia del Trentino Orientale sind sehr zu empfehlen. In einer traumhaft schönen Landschaft sind die Wege gut beschildert und sicher zu bereiten. Die Unterkünfte für Mensch und Pferd sind hervorragend, die Menschen zuvorkommend und gastfreundlich. Wir werden gerne wiederkommen! Herzlichen Dank an Enni Mattioli für ihre Bemühungen und die super Organisation. Vielen Dank an Gianfranco, Sergio, Nadia und Christina für ihre Rittbegleitung und ihre Gastfreundschaft. Ein großes Dankeschön an Diete, unseren Trossfahrer, der unser Gepäck mit viel Geduld zuverlässig transportiert hat.

Andrea von Kienlin

Anmerkung der Redaktion:

Dieser Text mussten wir leider stark kürzen, damit er ins Jahrbuch „passt“. Das ist uns nicht leicht gefallen, den jede einzelne Etappe hätte es verdient, hier zu erscheinen. Wir empfehlen Euch daher, auch die Langfassung mit den restlichen Etappenbeschreibungen und vielen netten, lustigen und interessanten Anekdoten zu lesen. Diese findet Ihr auf www.vfd-bayern.de

Schnupperfahren

Schnupperfahren? Ja, bitte!

Angebote 2012

Für alle, die schon immer mal das Kutschfahren ausprobieren wollten, bietet das Schnupperfahren eine wunderbare Möglichkeit.

Ein Wochenende unter fachkundiger Anleitung der Fahrausbilder bei der VFD in Bayern für die nötige Theorie, reichlich Gelegenheit zum Fragen, gemeinsames Ein- und Ausspannen und an den Leinen eines ausgebildeten Gespannes selbst fahren – hier eröffnen sich ganz neue Perspektiven rund um und mit Pferd und Wagen.

Fragen Sie nach. Schnupperfahren wird immer und bei Bedarf auch spontan angeboten. Die VFD-Fahrausbilder dazu finden Sie bei den VFD-Übungsleitern weiter vorne im Jahrbuch.



Wanderreiten in Schwaben

Reiten zwischen Nördlinger Ries und Allgäuer Alpen

In naturbelassenen Landschaften reiten Sie durch wunderschöne Wälder, Schluchten, entlang an Flüssen und Seen, immer mit Blick auf die Allgäuer Alpen.

Kommen Sie als Gast und gehen Sie als Freund

Fordern Sie unser Jubiläumsheft an:
Telefon 08370/976402
info@wanderreitenschwaben.de
www.wanderreitenschwaben.de



Lymphdrainage am Pferd! Warum?

Die manuelle Lymphdrainage (MLD) ist eine besondere Technik, die den Abtransport der Lymphe (Lymphflüssigkeit) aus dem Gewebe über Gewebsspalten bzw. Lymphgefäße fördert. Beim Pferd ist sie besonders effektiv, da das Unterhautfettgewebe im Gegensatz zum Menschen sehr dünn ist. Dadurch erkranken die Lymphgefäße des Pferdes in der Regel eher und ausgeprägter als beim Menschen.

Aufgabe der Lymphe ist es, Antikörper zu lagern und zu transportieren, Nährstoffe und Sauerstoff von den Blutkapillaren aus in die Zelle zu bringen und Abfallstoffe und Kohlendioxyd wieder in die Blutbahn zurückzuleiten.

Heute werden die Pferde meist nicht ausreichend bewegt, dadurch kommt es zu Wassereinlagerungen (Ödem) in den unteren Extremitäten, was im Verlauf zu Spannungsgefühlen und Druckschmerzen führen kann. Es liegt primär keine Schädigung des Lymphsystems vor, im weiteren Verlauf kann dieses jedoch durch die erhöhte Verletzlichkeit und Entzündungsbereitschaft des Fettgewebes geschädigt werden und somit die Ödembereitschaft erhöht werden.



Bei Stoffwechselerkrankungen, wie z. B. Sommerekzem, wird durch spezielle Grifftechniken die entlang der Lymphbahnen angewendet werden, das Lymphsystem aktiviert. Toxine, die sich im Körper befinden, werden schneller abtransportiert. Hier kann zwar nicht die Ursache des Ekzems behandelt, wohl aber der Juckreiz erheblich gemindert werden. Offene Wunden heilen ab. Bei chronischer Phlegmone bewirkt die MLD einen schnelleren Heilungsprozess, da die Lymphe Antikörper transportiert.

Auch nach operativen Eingriffen kann eine MLD die Regenerationszeit des gesamten Organismus verkürzen. Bei Kreuzschlag (Lumbago) wird der Abtransport von Milchsäuren (Lactate) beschleunigt, die sich durch die Kontraktion in der Muskulatur gebildet haben.

Auch bei Pferden, die sehr stressanfällig sind und zu Überreaktionen neigen, kann die manuelle Lymphdrainage nach mehreren Behandlungen eine deutliche Verbesserung der Stressanfälligkeit bewirken.

Die MLD kann gewissermaßen als eine besondere Form der physiotherapeutischen Massage beschrieben werden. Grundsätzlich werden beim Pferd dieselben Griffe angewandt wie beim Menschen.

Lassen Sie immer nur einen für MLD ausgebildeten Therapeuten an Ihr Pferd!

Carola Smyrek
www.pferd-lymphdrainage.de

Wanderritt durch die Fränkische Schweiz

Hier berichtet Christine von ihrem ersten Wanderritt bei Arabian Harmony ins Weiglathal:

Montag früh mit einem leckeren Frühstück gestärkt, werden die Pferde gesattelt, die Kunst der Satteltaschenbefestigung geübt und die Vorfreude und Nervosität steigen. Was werden wir erleben? Werde ich mit meinem Pferd klar kommen? Schaffe ich die Strecke? Habe ich alles Wichtige dabei? Ivonnes Vorgabe „Zahnbürste, Ersatzslipe und ein Ersatz-T-Shirt, mehr nicht“ war unmissverständlich... Glücklicherweise haben wir zwei nette Mitreiterinnen, die mit dem Auto nachkommen und die schweren Klamotten für das schlechtere Wetter am Tag 2 und 3 mitbringen.



Abenteuerstimmung macht sich breit, als wir unser Zuhause auf Zeit, den Hof von Ivonne Zuleeg im oberfränkischen Hummelthal, verlassen. Die zurückbleibenden Pferde verabschieden sich lautstark. Die Sonne strahlt uns entgegen, die Luft ist super und die Stimmung sowieso. Es wird aufgesessen und in Richtung Weiglathal geht der Ritt – mein erster Wanderritt – los. Jeder genießt die ersten Meter auf „seinem“ Pferd. Mein Raven meint zu Beginn noch, dass das ein Scherz sei und wir bestimmt bald zurück zum Stall gehen würden und daher lässt er sich Zeit, nur nicht hetzen. Das sollte sich später noch ändern ...

Die Pferde gehen voran, wir üben brav Schlangenlinien reiten (meistens errieten die Pferde auch tatsächlich unsere Wünsche) und versuchen uns mit Hilfe von Karten, GPS-Gerät, Sonnenstand oder Armbanduhr zu orientieren, ganz wie wir es im davor absolvierten Geländekurs gelernt haben.



Die Natur der fränkischen Schweiz hat uns (zwei Berliner Großstädter und eine Oberbayerin) bald für sich eingenommen. Es geht durch herrlich duftende Mischwälder, über saftig grüne Wiesen, durch kleine idyllische, ursprüngliche Ortschaften. Da scheint die Welt noch in Ordnung. Die „Via Imperialis“, welche früher als Handelsstrecke diente, führte uns durch indianisch wirkende Wälder bis zur Neumühle. Dort lassen wir die Pferde am Wiesenrand grasen und genießen die Ruhe der Natur. Der weltberühmte „Bierwanderweg“ bringt uns dann steil bergauf bis nach Weiglathal, einer sehr beliebten Ausflugsgaststätte. Was unsere Vierbeiner hier erwartet, könnte wohl professioneller kaum sein. Ivonne hat eine Hochseilstation aufgebaut, welche sogar mit Heunetzen bestückt war. Nach dem Tränken bekam jedes Pferd seinen eigenen Fressplatz mit einem leckeren Mix aus Zuckerrüben, Müsli und Äpfeln. Diese Hochseiltechnik ist einfach perfekt, wenn man keine Koppel als Pausenstation findet und

Wanderritt



kann auch weniger aufwändig in den Sattel taschen mitgenommen werden. Dies ist neben der allgemeinen Knotentechnik ein Bestandteil, den Ivonne, unsere Rittführerin, im VFD-Rittführerkurs gelernt hat und uns in der Wanderrittvorbereitung näher brachte.

Während die Pferde schon entspannt einen Mittagsschlaf halten, genießen wir die deftige Brotzeit mit hausgemachtem Obatzten und Wurstsalat und natürlich dem hausgebrautem Bier – lecker!

Frisch gestärkt geht es dann weiter dem Bierweg entlang nach Trockau. Ein tolles Gruppenfoto entstand vor dem Torbogen des Schlosses, welches bereits im 17. Jahrhundert erbaut wurde. Neugierig wurden unsere Pferde mit ihren „Bändele“, unserer Zäumung, bewundert. Erstaunt war man auch, als wir die Pferdeäpfel, welche sie fallen ließen, gleich aufgekehrten. Ordnung muss sein.

Endstation für heute ist Püttlach, was wir nach einigen tollen Trabpassagen glücklich und entspannt erreichen. Zwei weitere Tage quer durch die Fränkische Schweiz folgten. Es war ein wunderschönes, für mich unvergessliches Erlebnis – eins mit dem Pferd und der Natur dem Alltag zu entfliehen, war die pure Erholung für mich. Der Tag zog, wie auch die Landschaft, ruhig an einem vorbei, während man die Seele baumeln lassen konnte. Meine Arbeit war schon ewig nicht mehr sooo weit weg (und das obwohl es faktisch nur 200km sind).

Ein herzliches Dankeschön an Ivonne für die tolle Organisation und an meinen Liebling Raven, der mich tapfer die weiten Wege getragen hat. War er am Anfang noch etwas gemüthlich, unterwegs war er am letzten Tag kaum noch zu bremsen, so fit und vorwärtstreibend war er. Aber nicht nur „mein Schatz“, sondern alle vier Pferde waren ruhig und entspannt unterwegs, so dass man sich selbst als Amateur im Sattel einfach nur wohl und sicher fühlte.


„Warum in die Ferne schweifen, wenn das Gute liegt so nah“. Der nächste Urlaub in Voitsreuth (Kurs oder Wanderritt) ist schon in Planung und ich freue mich jetzt schon darauf, denn Vorfreude ist die schönste Freude !!

Eure Christine

Reiten in Harmonie mit dem Pferd



- *Reiterurlaub für Erwachsene & Familien*
Kinderbetreuung mögl., Woi, Fahrradverleih, Thierne 5 Min. entfernt
- *Reitunterricht für Anfänger & Fortgeschrittene*
- *Tages- und Wanderritte, Wanderreitstation*
- *Kurse und Seminare*
- *Ausbildung und Korrektur von Pferden*




Wir freuen uns auf Ihren Besuch!

familiäre Atmosphäre

zufriedene, ausgeglichene Pferde

begeisterte Kunden



Infos unter:

*www.reiterferien-bayern.eu
info@arabian-harmony.de
0160/1507601*

*GF Ivonne Zuleeg
95503 Hummeltal*



Faltblätter und Infomaterial VFD LV Bayern

Stand 08.02.2012

Es gibt ein umfangreiches Angebot an Infomaterial für unsere Mitglieder, dies umfasst unter anderem Faltblätter zu den verschiedensten Themen, VFD allgemein, warum Mitglied werden, Liste der Ausbilder, Reit- und Fahrausbildung, Tipps für Kids, Informationen zu Reitrecht und Fahren im Straßenverkehr, Veranstalterhaftpflicht, viele regionale Faltblätter auch zu Ihrer Region, Sattelcodierung und Berittenes Bogenschießen.

Sie können aber auch eine CD mit Musterverträgen anfordern, unser grünes Halfterschild Reitrechtsschutz, Aufkleber für PKW und die großen für Ihren Pferdeanhänger, das Stallschild „Reiter willkommen“, Anstecker VFD und Kugelschreiber VFD LV Bayern.



Das bewährte Standardwerk zum Reitrecht von Susanne Bauer und Heiner Natschack gibt es für Mitglieder ermäßigt zu 9,80 € (sonst 14,80 €).

Für Mitglieder einfach zu bekommen: entweder beim nächsten Stammtisch nachfragen, oder direkt bei der Geschäftsstelle anfordern.

Seit 2010 gibt der LV Bayern „Bayern aktuell“ heraus als ein weiteres Bayern-Spezial. Hier erscheinen aktuelle Beiträge und interessante Themen zusätzlich zu unseren Seiten in „Pferd & Freizeit“. Außerdem besteht für VFD-Mitglieder die Möglichkeit, kostenlose Kleinanzeigen zu schalten.

Auch ein Handbuch zum Thema „Pferd und Heu“ und „Pferd und Umwelt“ sowie einige Restbestände unserer früheren Jahrbücher 2009 bis 2011 und der bisherigen Ausgaben von „Bayern aktuell“ können über unsere Geschäftsstelle bezogen werden. Bei Bedarf stehen auch geringe Restbestände von „Pferd & Freizeit“ zur Verfügung.



Inserate

	Seite
Uelzener, Versicherungen.....	U2
Associazione Turismo Ippovia.....	U3
Schrankenschneiderhof.....	4
Compagno Mischke.....	8
Pferdepraxis Dr. Thomas Heinz.....	11
Anhängerzentrum Schaller.....	14
Riedmühlranch, Birgit Büchner.....	18
Sattlerei Ansorge.....	25
Texas Trading.....	29
Bendix.....	31
Reit- und Fahrspport Schrollhammer.....	43
Dörband Wolfgang.....	47
Dürr Petra.....	55
Pferdeklinik Fohlenweide.....	57
Dr. Nebe, Tierarzt.....	61
Veh, Kutschencenter.....	69
Dr. Smital, Tierarztpraxis.....	72
Marcus Schreyegg.....	79
Petra Stegmüller, Wanderreiten in Franken.....	81
Eckert Verena, Mentaltraining.....	84
Reitschule Fuchsenhof GmbH.....	91
Reiterhof Frauenholz.....	93
HETS Heer.....	96
Trekkingreiten.....	99
Wanderreiten in Schwaben.....	103
Arabian Harmony.....	107
Kutschenkontor Franken, Michael Bastian.....	U4



Impressum:

Gesamtherstellung: KASTNER AG – das medienhaus, Schloßhof 2–6, D-85283 Wolnzach,
Telefon 08442/92 53-0, Telefax 08442/2289

Wichtige Telefonnummern und Termine

Pferdename:

Besitzer/ Tel:/.....

Weitere Ansprechpartner/ Tel.:/.....

Weitere Ansprechpartner/ Tel.:/.....

Funktion	Name	Adresse	Telefonnummer	Termine			
Hufschmied				Nächster Termin	Nächster Termin	Nächster Termin	Nächster Termin
				Nächster Termin	Nächster Termin	Nächster Termin	Nächster Termin
Tierärzte/ Klinik				Nächste Impfung	Nächste Impfung	Nächste Impfung	Nächste Impfung
				Nächste Wurmkur	Nächste Wurmkur	Nächste Wurmkur	Nächste Wurmkur

Beitrittserklärung

Fax: +49 (0)89 – 13 01 14 84

Tel.: +49 (0)89 – 13 01 14 83



An die
VFD-Landesverband Bayern e.V.
Landshamer Str. 11
81929 München

Beitrittserklärung

Hiermit erkläre ich

Name, Vorname

Geburtsdatum

Strasse

PLZ Ort

Telefon

Fax

E-Mail

Geworben durch:

meine Mitgliedschaft in der VFD Landesverband Bayern e.V.

Ich verpflichte mich, den satzungsgemäßen Beitrag zu bezahlen (zutreffendes bitte kennzeichnen):

- ☐ 35,00 € pro Jahr für ein erwachsenes Einzelmitglied
- ☐ 40,00 € pro Jahr für beliebige viele Familienmitglied
- ☐ 10,00 € pro Jahr für ein jugendliches Einzelmitglied
- ☐ 60,00 € pro Jahr für Vereine bis 50 Mitglieder
- ☐ 110,00 € pro Jahr für Vereine bis 100 Mitglieder

Datum

Unterschrift
(bei Minderjährigen die Erziehungsberechtigten)

Einzugsermächtigung

Hiermit ermächtige ich bis auf Widerruf den o.g. Verein meinen Mitgliedsbeitrag von meiner Bank abzubuchen.

Kreditinstitut:

Konto-Nr:

BLZ:

Datum

Unterschrift

Das war's für dieses Mal schon wieder...

... mit der 4. Ausgabe unseres Jahrbuches! Wir haben tatsächlich zu tun gehabt, die Seitenzahl nicht schon wieder zu erhöhen – es soll ja noch überschaubar bleiben! Aber um uns trotzdem zu steigern, haben wir die Auflage vergrößert: Unser Jahrbuch ist sehr gefragt! Vielen, vielen Dank dafür an euch alle, die uns auch bei der diesjährigen Ausgabe mit ihren Beiträgen und sonstigem Input versorgt haben!

Auch unsere „Bayern Aktuell“, die sich inzwischen von der simplen Beilage zur Pferd&Freizeit zu einer eigenständigen bayerischen Publikation gemausert hat, wird immer wieder aus den Reihen unserer Mitglieder fleißig gefüttert! Es ist immer wieder spannend und macht einfach Spaß, diese beiden Informationsschriften mit euch und für euch zu gestalten!

Und damit ihr auch mal seht, wie so eine Redaktionssitzung aussieht, haben wir dieses Jahr ein Foto von uns dabei.

Nun hoffen wir, dass ihr das Buch gut für euch nutzen könnt – Veranstaltungen besucht, bei unseren Anzeigenpartnern für euern Bedarf fündig werdet, aus den informativen Beiträgen schlau werdet und euch von den Erlebnisberichten und Fotos mitnehmen und inspirieren lasst!

Wir wünschen euch allen ein gesundes und pferdemäßig erfolgreiches Jahr 2012! Und wenn ihr etwas Schönes erlebt oder interessante Themen für uns habt – wir freuen uns über eure Beiträge das ganze Jahr über – denn auch die Bayern Aktuell lebt davon!

Alles Gute für euch und eure Pferde,
das Redaktionsteam



Eure Kommentare und Beiträge
schickt bitte direkt an
die Redaktionsteams von
Jahrbuch und Bayern-Beilage:

jahrbuch@vfd-bayern.de oder
beilage@vfd-bayern.de

oder an die Geschäftsstelle:

Geschäftsstelle des LV Bayern:
Landshamerstr. 11
81929 München
Tel.: 089/13 01 14 83
Fax: 089/13 01 14 84
E-Mail: info@vfd-bayern.de
www.vfd-bayern.de

KUTSCHENKONTOR FRANKEN • KUTSCHENKONTOR FRANKEN

www.kutschen-bastian.de



KUTSCHENKONTOR FRANKEN
Michael Bastian


91093 Klebheim • Seefeld 4
Tel: 0 91 35 / 69 36 • Mobil: 01 72 / 812 69 56

Schutzgebühr 2,50 €



Jahrbuch 2012

Unentbehrlich für aktive Freizeit- und Wanderreiter und -fahrer



Viele Ansprechpartner

Über 350 Veranstaltungstermine

Praktisches und Informatives von Reitern für Reiter

Vereinigung der Freizeitreiter und -fahrer
in Deutschland Landesverband Bayern e.V.



Gut geschützt in den Sattel steigen

Reiter & Reiter sicher plus

- ✓ Pferde-OP-Schutz
- ✓ ReiterUnfall
- ✓ PferdeRechtsschutz
- ✓ PferdeHaftpflcht

**Beitragsnachlass für
VFD-Mitglieder**



Uelzener
VERSICHERUNGEN

Uelzener Versicherungen | Postfach 2163 | 29511 Uelzen | Tel.: 0581 8070-0 | www.uelzener.de



www.ippoviatrentinorientale.it

**DAS ABENTEUER HAT BEGONNEN
KOMM MIT UNS AUF ENTDECKUNGSREISE**



Über
430 Km

Wanderreitwege:
Sicher und gut
ausgeschildert

14

Stützpunkte
für die
Pferde-
unterbringung

18

Übernachtungs-
möglichkeiten
für die Reiter

**INFORMATIONEN-
BÜRO**

für die Planung bzw.
unkomplizierte
Buchung Deines
Urlaubes zu Pferd



INFOLINE
+39 340 9985448

Associazione
Turismo Equestre
del Trentino Orientale
info@ippoviatrentinorientale.it

INFO & SERVICE
+49 (0)179 4589302

Wanderreiten-im-Trentino@gmx.de



Das neue Jahrbuch der VFD Bayern Weiter auf Erfolgskurs: jetzt schon im 4. Jahrgang!

Liebe Mitglieder, liebe Leser,

der Erfolg unseres letzten Jahrbuchs hat uns wieder alle überrascht: Das Jahrbuch der VFD Bayern wird gerne und gründlich gelesen. Und die Reaktionen der Veranstalter haben uns gezeigt, dass vor allem die Liste der Termine auf großes Interesse stößt. Der Erfolg wirkt sich unmittelbar aus: Wir haben dieses Mal mit rund 350 so viele Termine wie noch nie! Und wieder sind alle mit Rabatten für VFD Mitglieder, es lohnt sich also bei der VFD Mitglied zu sein! Und weil die vielen Vorteile bei der VFD selbst für uns manchmal unübersichtlich sind, haben wir auf über drei (!) Seiten alle Nutzen für Mitglieder zusammengestellt.



Meine alte Stute Eda hat mir 17 Jahre lang treue Dienst geleistet. Sie kann sogar ihren Ruhestand genießen, weil sie zwar nicht mehr reitbar aber immerhin schmerzfrei ist.

(Foto: Steffi Kromer)

Unsere VFD hat inzwischen sehr viele Aspekte. Dennoch sind die Bemühungen um das ungehinderte **Reiten und Fahren auf Wald- und Feldwegen** mit unserer Rechtsberatung und dem Rechtsschutz immer noch das Rückgrat unseres Verbands. Und nach wie vor müssen wir immer wieder darum kämpfen.

Ganz neu sind **konzertierte Aktionen**, bei denen wir die verschiedensten Aktionen abstimmen und zielgerichtet einsetzen. Es gibt immer wieder Bemühungen, mit denen Pferde verdrängt werden sollen, und die erwiesenen Fakten ignoriert werden: Reiter und Fahrer haben eine ähnliche oder sogar geringere Einwirkung auf die Natur als Wanderer und Schwammerlsucher; durch die Nahrung tragen Pferde wirkungsvoll zur Unterstützung der Landschaftspflege bei, denn Pferde brauchen vielfältige Naturwiesen und keine Hochenergieweidewie K  he; und schlie  lich ist Reiten/Fahren und die damit verbundene Pferdehaltung ein wichtiger Beitrag zum Einkommen in Landwirtschaft und anderen Bereichen. Auch das Bayerische Staatsministerium f  r Ern  hrung, Landwirtschaft und Forsten sch  tzt den Wert des Reitens hoch ein: Ca. vier Pferde bringen einen Arbeitsplatz.

Von gro  em Vorteil ist dabei immer noch unsere **Unabh  ngigkeit**, weil wir ausschlie  lich von Mitgliedsbeitr  gen und – in geringem Umfang – von privaten Spenden finanziert werden. Wir danken hier allen unseren Mitgliedern, die mit ihren Beitr  gen und Spenden unsere Arbeit erst erm  glichen. Dabei ist neu hinzugekommen eine **F  rderung der Uelzener Versicherung**, die damit eine jahrzehntelange und durch die Verg  nstigungen f  r unsere Mitglieder sehr erfolgreiche Zusammenarbeit honoriert.

Vorwort

Sicher von Euch bemerkt wurde unsere ausgebaute Präsenz auf allen wichtigen **Pferdemessen**. Allerdings werden wir – nach einigen Experimenten im letzten Jahr – künftig wieder stärker den Nutzen gegen den teilweise gewaltigen Aufwand für unsere ehrenamtlich Tätigen abwägen müssen.

Spannend ist für uns die Spartenförderung. So haben sich zum Beispiel unsere **Schnupperwanderritte** sehr gut bewährt, die Anfängern Mut machen sollen, eigene, auch längere Ritte zu organisieren. Das **Fahren** hat einen vorläufigen Abschluss mit einem Sonderheft „Fahren“, dann unserem EFI, dem unseres Wissens einzigen Echtfilmfahrtrainers, und dem Fahrpaket für Einsteiger gefunden. EFI werden wir schrittweise weiterentwickeln und auf den großen Messen zeigen. Neu sind **Schnupper-Geländefahrten**, mit denen Anfänger einen Eindruck vom Fahren bekommen können. Denn so, wie man sich auch für das Reiten erst wirklich begeistern kann, wenn man auf einem Pferd sitzt, so geht es auch beim Fahren: Erst eine reizvolle oder vielleicht auch rasante Fahrt durchs Gelände kann den Reiz des Fahrens wirklich vermitteln!

Viel Spaß kann das **Berittene Bogenschießen** machen. Aber: Es erfordert konsequentes Üben, was wir mit einer Grundausstattung gefördert haben.

Spannend ist auch das **Säumen**. Früher unentbehrlich, um Güter mit Pferden und Mulis über schwer zugängliche Pässe zu transportieren, hat es als geruhames Wandern mit Pferden heute wieder viele Freunde gefunden. Und heuer wird es zum ersten Mal bei uns eine Ausbildung dazu geben.

Neugierig macht auch das **Geocaching zu Pferd**, eine Möglichkeit für die ganze Familie.

Wichtig ist uns die Förderung des **angstfreien Reitens**, gerade für Neueinsteiger und Wiedereinsteiger ist die eigene Angst manchmal eine große Hürde.

Das Jahrbuch 2012 wird wieder zum guten Teil aus Anzeigenerlösen finanziert. Daher danken wir allen Inserierenden für ihre Unterstützung. Es freut uns sehr, dass unsere Anzeigenkunden 2011 durchweg zufrieden waren, und wir bitten Euch auch dieses Mal um die Beachtung ihrer Anzeigen.

Wie im letzten Jahr wird dieses Jahrbuch wieder ehrenamtlich gemacht. Es lebt von Lob, Anregungen und Kritik, und so freuen wir uns auf möglichst zahlreiche Reaktionen von Euch an unsere Redaktion. Dies können Vorschläge sein zur Verbesserung der Inhalte oder der Darstellung, Ergänzungen wichtiger Informationen oder all die Dinge, die Euch sonst so auffallen.

Und nun viel Spaß beim Lesen!

Dr. Dietmar Köstler
Landesvorsitzender VFD Bayern

Inhaltsverzeichnis

Inhalt	Seite
Vorwort des 1. Vorsitzenden zum Jahrbuch 2011 des Landesverbandes Bayern	1
Veranstaltungen 2012	4
Messen und andere Veranstaltungen 2012.....	32
Unsere Übungsleiter stellen sich vor.....	33
Unsere Rittführer stellen sich vor.....	48
Who is who im Landesverband?.....	58
Vorstand und Geschäftsstelle.....	58
Beauftragte im Landesverband.....	59
Rechtsbeirat und Geschäftsstelle.....	61
Who is who in den Bezirken?.....	62
Bezirksverband Oberbayern	62
Bezirksverband Oberfranken	64
Bezirksverband Mittelfranken	65
Bezirksverband Unterfranken	66
Bezirksverband Niederbayern.....	67
Bezirksverband Oberpfalz.....	67
Bezirksverband Schwaben	68
Tipps und Tricks für Pferdehalter.....	70
Die Story vom Mist	73
Erfahrungsbericht	80
Wanderreiter-Knigge.....	82
Mentaltraining.....	84
Entspannen und Fahren.....	86
Das Fahrpaket des VFD.....	89
Kinderseite.....	90
Bogenschützen.....	96
VFS Südtirol.....	97
Testbericht Kieffer-Sattel.....	98
4. Deutsch-italienischer Freundschaftsritt	99
Trentinoritt	100
Schnupperfahren.....	103
Lymphdrainage am Pferd	104
Wanderritt durch die Fränkische Schweiz	105
Faltblätter und Infos des Landesverbandes Bayern	108
Inserate/Impressum	109
Wichtige Telefonnummern und Termine	110
Beitrittserklärung.....	111
Zu guter Letzt.....	112



Schnupperwanderritt

25.03. Bergritttraining – Stufe 1 in Altenthann (Oberpfalz); Tagesritt mit Mittagsrast; Hufschutz erforderlich; max. 6 Pferde; Gangarten Schritt und Trab; Infos bei Ralf Gollwitzer, guzzwitzer@my-rideguide.de

28.–30.04. Schnupperwanderritt in den Mai im Steigerwald (Unterfranken) mit Geländereiterausbildung; Eberhard Reichert, Tel. 09382/319914 (abends)

28.–29.04. Schnupperwanderritt nach Tschechien, Start in Tiefenbach-Schönau (Oberpfalz); mit leichten Anforderungen; ca. 4 Reitstunden pro Tag; Infos bei Hans Braun, Tel. 09673/586

07.05. Wanderritt für Einsteiger in Furth im Wald (Oberpfalz); Tagesritt von Furth nach Taus (Tschechische Republik) mit Einkehr im ältesten Wirtshaus von Taus; max. 6 Teilnehmer; Anmeldeschluss: 01.05.; Infos bei Christina Ertl-Meißner, ertlichristina@aol.com

12.–13.05. Schnupperwanderritt für Wanderreiteinsteiger mit Start in Lochen (Oberbayern); kurze Etappen, praktisches und theoretisches Wissen zeichnen diesen Ritt aus; Tagesetappen ca. 25 km; max. 10 Teilnehmer; Anmeldeschluss: 29.04.; Infos bei Anita Scheibel, Tel. 0171/8708133, kontakt@pferde-erlebnis.de

12.–13.05. Schnupperwanderritt mit Start in Feldkirchen-Westerham (Oberbayern); die Streckenlänge beträgt ca. 25 km, das bedeutet ca. 5–6 Stunden im Sattel; Infos bei Susanne Fuß, Tel. 08063/9727232, www.reiterhof-aschbach.de

01.–02.06. Wanderritt für Einsteiger mit Start in Ochsenfeld bei Eichstätt (Oberbayern); zweitägiger Ritt von Ochsenfeld nach Bergheim mit Mittagessen in Kloster Bergen; Tagesetappen ca. 22 km; max. 6 Teilnehmer; Leihpferde vorhanden; Anmeldeschluss: 1. Mai; Infos bei Dorothea Geiss, info@reitenimjura.de

08.–10.06. Sommerritt im Steigerwald/Maintal (Unterfranken); Schnupperwanderritt mit Geländereiterausbildung; Infos bei Eberhard Reichert, Tel. 09382/319914 (abends)

18.–22.06. Wanderritt mit Start in Furth im Wald (Oberpfalz); Schnupperwanderritt für Einsteiger mit eigenem Pferd oder Muli; Wir reiten nach einem kleinen Kennenlernritt von Furth im Wald über



Schrankenschneiderhof

Pferdepension & Pferdezucht mit Herz und Verstand

- Gewinner LAG Stallwettbewerb '11
- LAG 5 Sterne
- Individuelle Pferdefütterung durch Futterautomaten
- auch Allergie- u. Hufrehpferde
- Hengstgruppenhaltung
- Fohlenaufzucht
- Tinker Zucht u. Verkauf
- eigene Deckhengste
- VFD Übungsleiter

Das Wohlergehen der Pferde liegt uns sehr am Herzen.

www.schrankenschneiderhof.de

Fam. Zeller, Schrankenschneider 1, 85560 Ebersberg; Tel.: 08094 180561

Veranstaltungen 2012

Bad Kötzing nach Regen zur Burg Weißenstein; max. 6 Teilnehmer; Anmeldeschluss: 11.06.; Infos bei Christina Ertl-Meißner, ertlchristina@aol.com

14. – 15.07. Schnupperwanderritt mit Start in Rohr in Niederbayern; zweitägiger Ritt für Jedermann; Infos bei Dagmar Günther, www.keltika.eu, Tel. 08783/1354

20.08. Wanderritt für Einsteiger mit Start in Furth im Wald (Oberpfalz); Tagesritt von Furth nach Neukirchen beim Heiligen Blut mit Besuch der Wallfahrtskirche und des Wallfahrtsmuseums; max. 6 Teilnehmer; Anmeldeschluss 13.08.; Infos bei Christina Ertl-Meißner, ertlchristina@aol.com

08. – 09.09. Schnupperwanderritt mit Geländereiterausbildung im Steigerwald (Unterfranken); Infos bei Eberhard Reichert, Tel. 09382/319914 (abends)

Tages- und Wanderritte

März:

03.03. Tagesritt am Inn mit Start in Rosenheim (Oberbayern); Winterritt entlang der Innauen und in den angrenzenden Wäldern und Fluren; Gesamtrittzeit 5 Stunden mit Mittagsrast; mindestens 3, max. 10 Reiter; Tagesetappe ca. 17 km; Infos bei Markus Linse, Tel. 0151/25121929, www.markus-linse.com

04.03. Rhiannonritt, Start in Rohr in Niederbayern; sie ist die keltische Göttin der Pferde, mal sehen, wo sie uns hinführt; Halbtagesritt ins Blaue; Infos bei Dagmar Günther, www.keltika.eu, Tel. 08783/1354

11.03. Kaffee & Kuchen-Ritt mit Start in Lochen (Oberbayern); unser beliebter Kaffeekränzchen-Ritt zum Wochenausklang; Tagesetappe ca. 15 km; max. 10 Teilnehmer; Anmeldeschluss: 08.03.; Infos bei Anita Scheibel, Tel. 0171/8708133, kontakt@pferde-erlebnis.de

18.03. Ritt in die Wälder rund um Aying; Start in Aying bei Feldkirchen Westerham (Oberbayern); Gesamtrittzeit etwa 5 Stunden; Strecke ca. 15 km; mindestens 3, max. 10 Reiter; Infos bei Markus Linse, Tel. 0151/5121929, www.markus-linse.com

24.03. Frühlingsritt, Start in Rohr in Niederbayern; am 21. war Frühlingsanfang, jetzt geht's mit dem Licht aufwärts. Wer will sich mit uns freuen auf einen schönen Reitsommer und eine ordentliche Temporunde mitgehen; Infos bei Dagmar Günther, www.keltika.eu, Tel. 08783/1354

24. – 25.03. Wanderritt „Frühlingsspur im Spessart“; Start bei der Wanderreitstation Aubachtal in Mönchberg (Unterfranken); Saisoneroöffnung im sonnigen Mainviereck, 2 Tagestouren, Start und Ziel jeweils in Mönchberg; Streckenlänge ca. 25 km/Tag; für Barhufpferde geeignet; Infos bei Tanja Breunig, www.Spessartreiter.de, Tel. 09374/7877

25.03. Sauwetter-Ritt mit Start in Lochen (Oberbayern); wir trotzen schlechtem Wetter und machen uns gut eingepackt auf den Weg; Unterwegs wartet heißer Tee und eine kräftige Suppe auf uns; Tagesetappe ca. 25 km; max. 10 Teilnehmer; Anmeldeschluss 11.03.; Infos bei Anita Scheibel, Tel. 0171/8708133, kontakt@pferde-erlebnis.de

April:

06. – 08.04. Pullman City Ritt mit Start in Riggerding (Oberbayern); zum Saisonstart reiten wir von Riggerding in die Westernstadt Pullman City mit großem Showprogramm und Country Livemusik, Übernachtung in Ferienwohnungen; Tagesetappen ca. 20 km; max. 12 Reiter; Anmeldeschluss 01.03.; Infos bei Andrea von Kienlin, Tel. 0151/12707868, www.vkienlin.de

08.04. Osterritt mit Start in Lochen (Oberbayern); Ostereiersuche im Grünen – ein leckeres Picknick – Sonnenstrahlen im Gesicht; Tagesetappe ca. 25 km; max. 10 Teilnehmer; Anmeldeschluss 25.03.; Infos bei Anita Scheibel, Tel. 0171/8708133, kontakt@pferde-erlebnis.de

09.04. Osterritt, Start in Rohr in Niederbayern; Leihpferde vorhanden; Rittzeit eine Stunde (und ca. 1 h Gottesdienst); Infos bei Dagmar Günther, www.keltika.eu, Tel. 08783/1354

Veranstaltungen 2012

09.–14.04. Workout Aktivurlaub – Macht euch fit für die Saison, in Hummeltal (Oberfranken); 5 Tages-Workout mit Wandern in der Fränkischen Schweiz, Mountainbiken, Nordic Walking, Ganzkörpertraining und Entspannung; dazu ein Tagesritt mit deftiger Brotzeit und einem guten Bier unserer zahlreichen Brauereien der Umgebung; Infos bei Ivonne Zuleeg, info@arabian-harmony.de, Tel. 0160/1507601

14.–15.04. Fichtelgebirgsritt mit Start in Münchberg (Oberfranken); Lehrwanderritt durchs Fichtelgebirge von Münchberg ab je nach Wetterlage täglich ca. 25–30 km; Leihpferde vorhanden; ideal zur Vorbereitung für VFD-Prüfungen; Infos bei Reinhard Schaller, Tel 01 71/6259797

14.04. Saisoneroöffnungsritt mit Start in Fischach bei Augsburg (Schwaben); geführter gemütlicher Ritt durch den Naturpark Westliche Wälder bei Augsburg mit anschließendem Kuchenbuffet; Anmeldeschluss 7.4.; Infos bei Klaus Lechner, Tel: 08236/958070

21.04. Frühlingsritt mit Start in Lochen (Oberbayern) mit Picknick im Grünen, direkt am Wasser; Tagesetappe ca. 25 km; max. 10 Teilnehmer; Anmeldeschluss 07.04.; Infos bei Anita Scheibel, Tel. 01 71/8708133, kontakt@pferde-erlebnis.de

21.04. Maiglöckchenritt in der Oberpfalz; Geländeritt durch die lichten Buchenwälder des Böhmerwaldes; mit Einkehr auf dem Gipfel des Cherkov (CZ); Tagesetappe ca. 20 km; max. 10 Reiter; Anmeldeschluss 30.03.; Infos bei Björn Rau, bjoern.rau@western-riding.de

21.04. Bergritt Samerberg-Hochries, Start in Samerberg (Oberbayern); in etwa 800 Höhenmeter geht es bergauf bis auf knapp 1.600 Meter zur Hütte; gute Trainingsstrecke für Alpenüberquerer; Min. 3, max. 10 Reiter; Gesamtzeit ca. 4–5 Stunden; Infos bei Markus Linse, Tel. 01 51/25 12 19 29, www.markus-linse.com

27.04.–01.05. „Reiten und Relaxen“, Kleeblattritte im Altmühltal I, Start in Biberbach bei Beilngries (Oberbayern); Kleeblattritte mit Tagesetappen bis ca. 30 km, auf traumhaft schönen Wegen durch den Naturpark Altmühltal und die Oberpfälzer Jura; max. 12 Reiter; Anmeldeschluss: 1.3.; Infos bei Andrea von Kienlin, Tel. 01 51/12 70 78 68, www.vkienlin.de

28.–29.04. Zweitagesritt zum heiligen Berg nach Kloster Andechs, Start in Peiting (Oberbayern); mit Besichtigung von Klosterkirche und Klosterbrauerei; Tagesetappe ca. 30 km; max. 15 Reiter; Infos bei Jürgen Schäffler und Georg Kirchbichler, Tel. 01 72/8302184, wanderreiten-kirchbichler@web.de

29.04. Beltaneritt, Start in Rohr in Niederbayern; das keltische Frühlingsfest, es beginnt die Weidezeit; abends Koppelfest und Geschichten und Mythisches am Lagerfeuer; Infos bei Dagmar Günther, www.keltika.eu, Tel. 08783/1354

29.04. Ritt in den Mai (Lehrwanderritt), Start in Münchberg (Oberfranken); dreitägiger Wanderritt in den Frankenwald auch als Ausbildung für Wanderreiter u. Rittführer; täglich ca. 25–30 km; Leihpferde vorhanden; Infos bei Reinhard Schaller, Tel 01 71/6259797

Mai:

01.05. Ritt in den Mai, Start in Lochen (Oberbayern); kilometerlange Trabstrecken durch den Hofolding Forst führen uns zu einem lauschigen Plätzchen im Wald; dort Picknick bei einer alten Grotte; Tagesetappe ca. 25 km; max. 10 Teilnehmer; Anmeldeschluss 15.04.; Infos bei Anita Scheibel, Tel. 01 71/8708133, kontakt@pferde-erlebnis.de

01.05. Tagesritt, Start in Feldkirchen-Westerham (Oberbayern); wir reiten durch Wald und Wiesen, kehren zu einer gemütlichen Pause ein und reiten dann vorwiegend in Schritt und Trab wieder nach Hause; Streckenlänge ca. 25 km; gleichzeitig Sichtungsritt für angehende Geländerittführer; Infos bei Susanne Fuß, Tel. 08063/9727232, www.reiterhof-aschbach.de

02.–06.05. „Reiten und Relaxen“, Kleeblattritte im Altmühltal I, Start in Biberbach bei Beilngries (Oberbayern); Kleeblattritte mit Tagesetappen bis ca. 30 km, auf traumhaft schönen Wegen durch den Naturpark Altmühltal und die Oberpfälzer Jura; max. 12 Reiter; Anmeldeschluss: 1.3.; Infos bei Andrea von Kienlin, Tel. 01 51/12 70 78 68, www.vkienlin.de

Veranstaltungen 2012

- 05.–06.05. Saisoneroöffnungs-Ritt mit Verwöhnmenü, Start in Kühnhardt bei Feuchtwangen (Mittelfranken); geführter Wanderritt in kleiner Gruppe in allen GGA über max. 30 km; Infos bei Petra Stegmüller, Tel. 09852/4165, www.pferde-unser-leben.de
- 05.–06.05. „Auf den Spuren der Spessarträuber“; Wanderritt mit Start bei der Wanderreitstation Aubachtal in Mönchberg (Unterfranken); Streckenlänge bis max. 28 km; max. 10 Teilnehmer; Infos bei Tanja Breunig, Tel. 09374/7877, www.Spessartreiter.de
- 06.05. Halbtagesritt in den Frühling, Start in Niederumelsdorf (Niederbayern); wenn die Natur wieder erwacht, wollen wir die Islandpferde satteln und die Umgebung rund um Umelsdorf erkunden; Infos bei Marion Schümann, Tel. 09444/219415, www.pferde-staerken-kinder.de
- 12.–13.05. Lehrwanderritt mit Start in Muttenshofen bei Lauterhofen (Oberpfalz); geeignet zur Vorbereitung auf die VFD-WR Prüfung (zusammen mit dem Wanderreiter-Kurs) oder für Wanderreiteinsteiger; Leihpferde vorhanden; Infos bei Anke Weiß, www.isireitschule.de
- 12.05. Bergritt Samerberg-Hochries; Start in Samerberg (Oberbayern); in etwa 800 Höhenmeter geht es bergauf bis auf knapp 1.600 Meter zur Hütte; gute Trainingsstrecke für Alpenüberquerer; min. 3, max. 10 Reiter; Gesamtzeit ca. 4-5 Stunden; Infos bei Markus Linse, Tel. 0151/25121929, www.markus-linse.com
- 17.–19.05. 3. Allgäuritt, Start in Boos-Reichau (Schwaben); geführter 3-tägiger Wanderritt durch das Unter- und Ostallgäu mit Gepäcktransport; Infos bei Rainer Springer, Tel. 0151/15659409, rainerspringer@web.de
- 18.–20.05. Wanderritt im Altmühl- und Anlautertal mit Start in Ochsenfeld bei Eichstätt (Oberbayern); toller Ritt in phantastischer Natur und in tollen Hängen; Streckenlänge 90 km; Leihpferde vorhanden; max. 6 Teilnehmer; Anmeldeschluss 20.04.; Infos bei Dorothea Geiss, Tel. 08421/900274, info@reitenimjura.de
- 18.–20.05. Mountain-Trail Bayerwald Fort Konrading, Start in Spiegelau (Oberbayern); 3-Tagesritt zum Mountain Trail der Countryfreunde Deggendorf; Tagesetappen ca. 25 km; max. 15 Reiter; Infos bei Jürgen Schäffer und Georg Kirchbichler, Tel. 0172/8384287, bessereweltfuerpferde@gmx.de
- 23.–27.05. Ammergauer Alpenritt, Start in Peiting (Oberbayern); 5-Tagesritt von Peiting über Oberammergau, Grainau, Leermoos und den Fernpass nach Neu Amerika (Pitztal); Tagesetappen ca. 30 km; max. 12 Reiter; Infos bei Georg Kirchbichler und Jürgen Schäffer, Tel. 0172/8302184, wanderreiten-kirchbichler@web.de
- 26.–28.05. Pfingstritt mit Start in Lochen (Oberbayern); dieser Ritt führt uns an den Tegernsee und seiner einzigartige Landschaft; Tagesetappen ca. 30–35 km; max. 10 Teilnehmer; Anmeldeschluss 06.05.; Infos bei Anita Scheibel, 0171/8708133, kontakt@pferde-erlebnis.de
- 26.–28.05. Barhufritt: weiche Pfade, flinke Hufe; Start an der Wanderreitstation Aubachtal in Mönchberg (Unterfranken); drei wunderbare Barhuftage; Strecken ca. 20–25 km/Tag; max. 10 Teilnehmer; Grillabend, Schwimmbadbesuch, Lagerfeuer und alles was Spaß macht; Infos bei Tanja Breunig, Tel. 09374/7877, www.Spessartreiter.de
- 26.–28.05. Auf stillen Pfaden im Bayrisch-Böhmischen Grenzgebirge (Oberpfalz); Dreitagesritt zwischen Bayern und Böhmen; Naturparkritt im Rahmen der BayernTourNatur; Tagesetappen bis 30 km; Anmeldeschluss 20.05.; max. 15 Reiter; Infos bei Hans Braun, Tel. 09673/586, bezirksverband@vfd-opf.de
- 28.–30.05. Wanderritt durch die Fränkische Schweiz, Start in Hummeltal (Oberfranken); Dreitagesritt für sattelfeste Freizeitreiter, alle Grundgangarten; max. 6 Pferde; Schulpferde vorhanden; Tagesetappen ca. 30 km; Anmeldeschluss 06.05.; Infos bei Ivonne Zuleeg, info@arabian-harmony.de, Tel. 0160/1507601
- 31.05.–03.06. Raduno Nazionale mit Start in Lavarone/Luserna (Provinz: Trento/Italien); der Nationalritt unserer italienischen Freunde; Jahresveranstaltung des Vereins NATURA A CAVALLLO; Anmeldeschluss Mitte April; Infos bei Silke Springmann, Tel. 0179/4589302, wanderreiten-im-trentino@gmx.de

Veranstaltungen 2012

Juni:

01.–03.06. Großer Fichtelgebirgsritt mit Start in Münchberg (Oberfranken); Wanderritt zu den Quellen der Saale-Eger-Naab und des Mains, auch als Ausbildungs- und Prüfungsritt für Wanderreiter, Gelände- und Wanderrittführer; Leihpferde vorhanden; Infos bei Reinhard Schaller, Tel 01 71/6259797

02.–03.06. 2-Tages-Lehrwanderritt mit Start in Genderkingen (Schwaben); neben dem Genuss der Natur und natürlich viel Spaß sollen den Teilnehmern jedoch auch die Grundlagen des Wanderreitens vermittelt werden; dieser Ritt gilt als Praxisteil für Wanderreiter- und Rittführeranwärter VFD. Infos bei Franziska Schwab, www.reitschule-schwabhof.de

02.–03.06. Wanderritt „Auf den Spuren der Hildegard von Bingen“ mit Start in Lochen (Oberbayern); taucht ein in die faszinierende Welt des frühen Mittelalters in einem Kloster; 6-Gänge nach überlieferten Rezepten der Hildegard von Bingen mit Speisen aus zum großen Teil naturbelassenem Eigenanbau; Tagesetappen ca. 25 km; max. 10 Teilnehmer; Anmeldeschluss 13.05.; Infos bei Anita Scheibel, Tel. 01 71 / 8 70 81 33, kontakt@pferde-erlebnis.de

07.–10.06. Wanderritt „Maintal und Odenwald“, Start bei der Wanderreitstation Aubachtal in Mönchberg (Unterfranken); geheimnisvoller Odenwald, Limesweg und das sonnige Maintal in 3–4 Reittagen; mit Gepäcktransport; max. 8 Reiter und Pferde in entsprechender Kondition; Tagesetappen zw. 25–30 km; Infos bei Tanja Breunig, Tel. 093 74 / 78 77, www.Spessartreiter.de

07.–10.06. „Im Land der Steine und Wälder“; 4-Tages-Wanderritt mit Start in Ochsenfeld bei Eichstätt (Oberbayern); Altmühltal, Solnhofener Jura, Limes- und Römerturm – alles in einem Ritt; Streckenlänge 100 km; Leihpferde vorhanden; max. 6 Teilnehmer; Anmeldeschluss 08.05.; Infos bei Dorothea Geiss, Tel. 08421/900274, info@reitenimjura.de

08.06. Biergartenritt, Start in Lochen (Oberbayern); zum Feierabend in den Biergarten zu Pferd – so ist der Sommer ein Genuss; Tagesetappen ca. 15 km; max. 10 Teilnehmer; Anmeldeschluss 01.06.; Infos bei Anita Scheibel, Tel. 01 71 / 8 70 81 33, kontakt@pferde-erlebnis.de

09.–10.06. Wanderritt über 2 Tage; Start auf der Reitanlage Baunach (Oberfranken); Infos bei Michaela Hohlstein, mail@hohlstein.info

10.06. Tagesritt; Start in Feldkirchen-Westerham (Oberbayern); wir reiten durch Wald und Wiesen, kehren zu einer gemütlichen Pause ein und reiten dann vorwiegend in Schritt und Trab wieder nach Hause; Streckenlänge ca. 25 km; Infos bei Susanne Fuß, Tel. 08063/9727232, www.reiterhof-aschbach.de

14.–17.06. Achensee-Ritt, Start in Lochen (Oberbayern); viertägiger Wanderritt zum Achen-see mit Rücktransport; ein äußerst anspruchsvolles, aber atemberaubendes Gelände erwartet uns; Tagesetappen ca. 25–30 km; max. 10 Teilnehmer; Anmeldeschluss 20.05.; Infos bei Anita Scheibel, Tel. 01 71 / 8 70 81 33, kontakt@pferde-erlebnis.de

23.–24.06. „Hopfen und Malz – Gott erhalt's“; zweitägiger Wanderritt mit Start in Lochen (Oberbayern) Das Lebenselixier der Bayern, das Bier, ist Thema und Programm dieses Rittes;



**Ihr Ansprechpartner
vor Ort bei allen Fragen
rund ums Pferd!**

**Leipziger Platz 19
90491 Nürnberg
Telefon 09 11 / 5 19 06 10**

Veranstaltungen 2012

Tagesetappen ca. 30 km; max. 10 Teilnehmer; Anmeldeschluss 01.06.; Infos bei Anita Scheibel, Tel. 01 71/8 70 81 33, kontakt@pferde-erlebnis.de

28.06.–01.07.: Deutsch-italienischer Freundschaftsritt in Predazzo (Provinz: Trento/Italien); Infos bei Silke Springmann, Tel. 01 79/4 58 93 02, wanderreiten-im-trentino@gmx.de

30.06.–01.07. Wanderritt „Lazy Summer“; Barhufritt mit Start auf der Wanderreitstation Aubachtal in Mönchberg (Unterfranken); zwei Tage sonniger Südspessart, Reiten, Schwimmbad, Grillabend mit kühlen Cocktails; ca. 20–25 km/Tag; max. 6 Reiter; Infos bei Tanja Breunig, Tel. 093 74/78 77, www.Spessartreiter.de

Juli:

01.07. Sommerritt mit Start in Lochen (Oberbayern); Tagesritt durch schattige Wälder und tiefe Täler; Tagesetappe ca. 25 km; max. 10 Teilnehmer; Anmeldeschluss 24.06.; Infos bei Anita Scheibel, Tel. 01 71/8 70 81 33, kontakt@pferde-erlebnis.de

06.07. Biergartenritt, Start in Lochen (Oberbayern); zum Feierabend in den Biergarten zu Pferde – so ist der Sommer ein Genuss; Tagesetappe ca. 15 km; max. 10 Teilnehmer; Anmeldeschluss 01.07.; Infos bei Anita Scheibel, Tel. 01 71/8 70 81 33, kontakt@pferde-erlebnis.de

08.07. Cerridwenritt; Start in Rohr in Niederbayern; sie ist die keltische Göttin der Weisheit, des Reichtums und der Schweine; Tagesritt zu Orten der keltischen Weisheit; Infos bei Dagmar Günther, www.keltika.eu, Tel. 087 83/13 54

09.–11.07. Wanderritt durch die Fränkische Schweiz; Start in Hummeltal (Oberfranken); dreitägiger Wanderritt durch die malerische Landschaft der Fränkischen Schweiz; max. 6 Pferde; Schulpferde vorhanden; Tagesetappen ca. 30 km; alle Gangarten; Anmeldeschluss 15.05.; Infos bei Ivonne Zuleeg, info@arabian-harmony.de, Tel. 01 60/1 50 76 01

14.–18.07. Starnberger-See-Ritt; Start in Lochen (Oberbayern); wir umrunden den See in 5 Tagen und machen Rast an den schönsten Stellen des Sees; Tagesetappen ca. 30–40 km; max. 10 Teilnehmer; Anmeldeschluss 23.06.; Infos bei Anita Scheibel, Tel. 01 71/8 70 81 33, kontakt@pferde-erlebnis.de

15.07. Tagesritt zur Marienkapelle im Dürnbuchner Forst; Start in Niederumelsdorf (Niederbayern); wir reiten auf Islandpferden durch eines der größten zusammenhängenden Waldgebiete Niederbayerns; für Reiter ab 12 Jahren und VFD Junior2 oder vorheriger Sichtung; Infos bei Marion Schümann, Tel. 094 44/21 94 15, www.pferde-staerken-kinder.de

21.–22.07. Walderlebnisritt durch den Dürnbucher Forst, Start in Geisenfeld (Oberbayern); Wanderritt durch eines der größten zusammenhängenden Waldgebiete Bayerns von Geisenfeld nach Siegenburg; Tagesetappen bis ca. 30 km; maximal 12 Reiter; Anmeldeschluss 20.6.2012; Infos bei Andrea von Kienlin, Tel. 01 51/12 70 78 68, www.vkienlin.de

27.–29.07. Natur-pur-Ritt, Start in Lochen (Oberbayern); nichts als Natur für 3 Tage. Wir grillen und picknicken im Grünen und übernachten im Zelt oder Heulager; für Naturbewusste und für den kleineren Geldbeutel ist dies der ideale Ritt; Tagesetappen ca. 30–40 km; max. 10 Teilnehmer; Anmeldeschluss 08.07.; Infos bei Anita Scheibel, Tel. 01 71/8 70 81 33, kontakt@pferde-erlebnis.de

29.07. Tagesritt; Start in Feldkirchen-Westerham (Oberbayern); wir reiten durch Wald und Wiesen, kehren zu einer gemütlichen Pause ein und reiten dann vorwiegend in Schritt und Trab wieder nach Hause; Streckenlänge ca. 25 km; Infos bei Susanne Fuß, Tel. 080 63/9 72 72 32; www.reiterhof-aschbach.de

August:

04.–05.08. Wanderritt „Festgelage am Fürstenhof“, Start in Lochen (Oberbayern); Festtagsstimmung am Hofe, Fürst und Fürstin laden die Gäste zu einem spektakulären 6-Gänge Menü; ein unvergesslicher zweitägiger Wanderritt zu einem mittelalterlichem Lager mit Showprogramm; Tagesetappen ca. 30–35 km; max. 10 Teilnehmer; Anmeldeschluss 14.08.; Infos bei Anita Scheibel, Tel. 01 71/8 70 81 33, kontakt@pferde-erlebnis.de

Veranstaltungen 2012

- 10.08. Biergartenritt, Start in Lochen (Oberbayern); zum Feierabend in den Biergarten zu Pferde – so ist der Sommer ein Genuss; Tagesetappe ca. 15km; max. 10 Teilnehmer; Anmeldeschluss 05.08.; Infos bei Anita Scheibel, Tel. 01 71/8708133, kontakt@pferde-erlebnis.de
- 12.–18.08. Walhalla-Ritt, Start in Lochen (Oberbayern); ein unvergesslicher siebentägiger Ritt nach Regensburg zur Walhalla; lange Galoppaden durch das Erdinger Moos und traumhafte Landschaften in der Hallertau erwarten uns; Tagesetappen ca. 25–40km; max. 10 Teilnehmer; Anmeldeschluss 22.07.; Infos bei Anita Scheibel, Tel. 01 71/8708133, kontakt@pferde-erlebnis.de
- 13.–14.08. Zweitagesritt nach Dietfurth im Altmühltal, Start in Rohr in Niederbayern; am 15. August feiern wir dort mit den „Kelten“ von Alcomona ihr Keltenfest; Infos bei Dagmar Günther, www.keltika.eu, Tel. 08783/1354
- 17.–19.08. Historischer Wanderritt, Start in Münchberg (Oberfranken); dreitägiger Wanderritt mit Übernachtung im Schloss; Infos bei Reinhard Schaller, Tel 01 71/6259797
- 18.08.–03.09. Alpenüberquerung vom Tegernsee (Oberbayern) zum Gardasee; hochalpiner, sehr anspruchsvoller Wanderritt für sehr gut trainierte Pferde und Reiter; maximal 10 Reiter; Anmeldeschluss 1.4.; Infos bei Andrea von Kienlin, Tel. 01 51/12 707868, www.vkienlin.de
- 18.–19.08. Zweitagesritt durch die Hallertau, Start in Niederumelsdorf (Niederbayern); wir reiten zwei Tage auf Islandpferden durch die Hallertau; Gepäcktransport; für Reiter ab 12 Jahren, VFD-Junior 2 oder vorherige Sichtung; Infos bei Marion Schümann, Tel. 09444/219415, www.pferde-staerken-kinder.de
- 18.08. „Durch die Furt im Altmühltal“; Tages-Wanderritt mit Start in Ochsenfeld bei Eichstätt (Oberbayern); ein einmaliges Erlebnis: Durchquerung der Altmühl bei Breitenfurt, Einkehr in Dollnstein; Streckenlänge 26km; Leihpferde vorhanden; max. 6 Teilnehmer; Infos bei Dorothea Geiss, Tel. 08421/900274, info@reitenimjura.de
- 18.–19.08. Wanderritt „Altweibersommer – hurra, Sie reiten wieder“; Start bei der Wanderreitstation Aubachtal in Mönchberg (Unterfranken); Zweitagesritt im Südspessart; Streckenlänge ca. 23–27km/Tag; max. 10 Teilnehmer; Infos bei Tanja Breunig, Tel. 09374/7877, www.spessartreiter.de
- 25.–26.08. Abenteuer-Ritt, Start in Lochen (Oberbayern); erlebnisreicher zweitägiger Ritt ins Blaue; wir reiten mit Vollgepäck und ohne Tross und rasten, wo es uns gefällt; Tagesetappe ca. 25–30km; max. 10 Teilnehmer; Anmeldeschluss 04.08.; Infos bei Anita Scheibel, Tel. 01 71/8708133, kontakt@pferde-erlebnis.de
- 25.–26.08. Mittelalterwanderritt, Start in Feldkirchen-Westerham (Oberbayern); nach ca. 25km werden wir an unserem Ziel von den Münchner Barbaren empfangen, die uns in ihrem mittelalterlichen Lager willkommen heißen und verköstigen; Infos bei Susanne Fuß, Tel. 08063/9727232, www.reiterhof-aschbach.de
- 31.08.–02.09. Pilgerritt nach Altötting, Start in Poing (Oberbayern); Dreitagesritt von Poing über Brand und Taufkirchen nach Altötting; Tagesetappen ca. 30km; max. 20 Reiter; Infos bei Jürgen Schäfer und Georg Kirchbichler, Tel. 01 72/8302184, wanderreiten-kirchbichler@web.de

September:

- 01.–08.09. Grenzgängerritt Pullman City – Tschechien; Start in Eging am See (Oberbayern); Pack Trip von der Western Stadt Pullman City bis nach Südböhmen, Tschechien; wir führen zumindest ein Packpferd mit, um uns immer wieder unabhängig draußen versorgen zu können; min. 6, max. 15 Teilnehmer; Tagesetappen ca. 20km; Infos bei Markus Linse, Björn Rau, www.outback-trails.com
- 02.09. Lugasadhritt, Start in Rohr in Niederbayern; das erste Erntefest der Kelten, wir feiern mit einem Tagesritt und einer gemütlichen Runde am Lagerfeuer; Infos bei Dagmar Günther, www.keltika.eu, Tel. 08783/1354
- 03.–08.09. Workout Wanderritt – Reiten, Mountainbiken, Kanu usw.; Start in Hummeltal (Oberfranken); für alle Sportfreaks der ultimative Aktivurlaub mit vielen Highlights; auch Nichtreiter sind

Veranstaltungen 2012

herzlich willkommen; nur sattelfeste Freizeitreiter; max. 6 Pferde, 6 Bikes; Fahrräder im Verleih; Anmeldeschluss 12.08.; Infos bei Ivonne Zuleeg, info@arabian-harmony.de, Tel. 01 60/1 50 76 01

15.–16.09. Wanderritt „Indiansummer“ im Spessart, Start bei der Wanderreitstation Aubachtal in Mönchberg (Unterfranken); zwei Tage sonniger Südspessart; Strecken ca. 20–25 km/Tag; max. 10 Reiter; Infos bei Tanja Breunig, Tel. 093 74/78 77, www.Spessartreiter.de

16.09. Tagesritt; Start in Feldkirchen-Westerham (Oberbayern); wir reiten durch Wald und Wiesen, kehren zu einer gemütlichen Pause ein und reiten dann vorwiegend in Schritt und Trab wieder nach Hause; Streckenlänge ca. 25 km; Infos bei Susanne Fuß, Tel. 080 63/9 72 72 32, www.reiterhof-aschbach.de

21.–24.09. Viertägiger Wanderritt „Chiemsee und zurück“, Start in Lochen (Oberbayern); mit einer einmaligen Wanderreitstation direkt am See; Tagestappen ca. 35–40 km; max. 10 Teilnehmer; Anmeldeschluss 31.08.; Infos bei Anita Scheibel, Tel. 01 71/8 70 81 33, kontakt@pferde-erlebnis.de

22.–28.09. Grenzgängerritt Oberbayern-Tirol; Start in Achenkirch (Tirol); wir reiten von bayrisch Kanada zum Achensee in Tirol; auf geschichtsträchtigen Wegen und Trails sind wir unterwegs über Pässe, durchqueren Flüsse und Wälder von Bayern nach Tirol; Infos bei Markus Linse, Tel. 01 51/25 12 19 29, www.markus-linse.com

24.–26.09. Dreitägiger Wanderritt durch die Fränkische Schweiz, Start in Hummeltal (Oberfranken); max. 6 Pferde; Schulpferde vorhanden; Tagesetappen ca. 30 km; alle Gangarten; Anmeldeschluss 15.05.; Infos bei Ivonne Zuleeg, info@arabian-harmony.de, Tel. 01 60/1 50 76 01

27.–30.09. Herbstlaub im oberen Altmühltal; Start in Großnottersdorf bei Greding (Mittelfranken); Was gibt es Schöneres als auf Wiesenwegen durch einsame Täler zu galoppieren? Wir reiten ca. 25–30 km täglich, jeweils in eine andere Richtung; Infos bei Petra Stegmüller, Tel. 098 52/41 65, www.pferde-unser-leben.de

29.09.–03.10. Chiemseeritt, Start in Truchtlaching (Oberbayern); Margeritenritte; wir sind unterwegs auf historischen Wegen durch die traumhafte Landschaft des Chiemgaus; Tagesetappen ca. 25 bis 30 km; maximal 12 Reiter; Anmeldeschluss 1.9.; Infos bei Andrea von Kienlin, www.vkienlin.de

29.09. Herbstlaubritt; Start in Rohr in Niederbayern; Ausritt im goldenen Licht der untergehenden Sonne; Infos bei Dagmar Günther, www.keltika.eu, Tel. 087 83/13 54

29.09.–02.10. Großer Frankenwaldritt; Start in Münchberg (Oberfranken); Viertagesritt durch den herbstlichen Frankenwald; max. 5 Personen; täglich ca. 25–30 km; Infos bei Reinhard Schaller, Tel. 01 71/6 25 97 97



- Notfallversorgung • Orthopädie
- Chiropraktik (IVCA)
- Digital. Röntgen
- Digitale Lungenspiegelung
- Ultraschall • Stoßwelle
- Zahnbehandlungen • Maulkamera

Pferdepraxis Dr. med. vet Thomas Heinz
Fachtierarzt für Pferde
Spatzenlohweg 16 • 82054 Sauerlach
Telefon 08104-8899901/0700-docheinz
www.pferdepraxis-muenchen.de

Veranstaltungen 2012

Oktober:

05.–07.10. Wanderritt/-fahrt ins Donauried und Donauries; Start in Buttenwiesen (Schwaben); Infos bei Karin Stöckinger, Tel. 01 60/97 34 64 31 oder J. Schrallhammer, Tel. 01 77/4 13 36 99

06.–07.10. Lechhöhenweg-Ritt, Start in Peiting (Oberbayern); Zweitagesritt entlang des Lechhöhenweges; Tagesetappen ca. 25km; Teilnehmeranzahl max. 15 Reiter; Infos bei Georg Kirchbichler und Jürgen Schäffer, Tel. 01 72/8 30 21 84, wanderreiten-kirchbichler@web.de

06.–08.10. Wanderritt „Goldener Oktober“; Start in Feldkirchen-Westerham (Oberbayern); unterwegs sein im schönen oberbayrischen Voralpenland, die Landschaft vom Pferderücken aus genießen – das ist ein ganz besonderes Erlebnis; Streckenlänge 30–40km, die Reizeit beträgt 6–7 Stunden am Tag; Gepäcktransport; Infos bei Susanne Fuß, Tel. 08063/9 72 72 32, www.reiterhof-aschbach.de

14.10. Kaffee & Kuchen-Ritt; Start in Lochen (Oberbayern); unser beliebter Kaffeekränzchen-Ritt zum Wochenausklang; Tagesetappe ca. 15km; max. 10 Teilnehmer; Anmeldeschluss 07.10.; Infos bei Anita Scheibel, Tel. 01 71/8 70 81 33, kontakt@pferde-erlebnis.de

19.–21.10. Wanderritt durch die Fränkische Schweiz; Start in Hummeltal (Oberfranken); dreitägiger Wanderritt durch die malerische Landschaft der Fränkischen Schweiz; Max. 6 Pferde; Schulpferde vorhanden; Tagesetappen ca. 30km; alle Gangarten; Anmeldeschluss 15.05.; Infos bei Ivonne Zuleeg, info@arabian-harmony.de, Tel. 01 60/1 50 76 01

20.10. Herbstlaubritt, Start in Lochen (Oberbayern); Indian Summer in Bayern ist wirklich ein Erlebnis; bunte Wälder und die Alpen im Hintergrund stimmen uns auf den Herbst ein; Tagesetappe ca. 25km; max. 10 Teilnehmer; Anmeldeschluss 06.10.; Infos bei Anita Scheibel, Tel. 01 71/8 70 81 33, kontakt@pferde-erlebnis.de

28.10. Samainritt; Start in Rohr in Niederbayern; das keltische Fest der Ahnen, wir besuchen sie in einem Halbtagesritt bei den Hügelgräbern; Infos bei Dagmar Günther, www.keltika.eu, Tel. 08783/1354

November:

11.11. Nebelritt in Lochen (Oberbayern); wir erleben den November von seiner schönsten Seite, reiten durch den Nebel, der glitzernd an den Spinnweben hängt; Tagesetappe ca. 25km; max. 10 Teilnehmer; Anmeldeschluss 03.11.; Infos bei Anita Scheibel, Tel. 01 71/8 70 81 33, kontakt@pferde-erlebnis.de

17.11. Ausritt in den Novembernebel; Start in Rohr in Niederbayern; Infos bei Dagmar Günther, www.keltika.eu, Tel. 08783/1354

18.11. Kaffee & Kuchen-Ritt; Start in Lochen (Oberbayern); unser beliebter Kaffeekränzchen-Ritt zum Wochenausklang; Tagesetappe ca. 15km; max. 10 Teilnehmer; Anmeldeschluss 11.11.; Infos bei Anita Scheibel, Tel. 01 71/8 70 81 33, kontakt@pferde-erlebnis.de

Dezember:

02.12. Glühweinritt; Start in Lochen (Oberbayern); wie jedes Jahr starten wir bei Eis und Schnee und lassen uns danach mit Glühwein und Plätzchen verwöhnen; Tagesetappe ca. 20km; max. 10 Teilnehmer; Anmeldeschluss 18.11.; Infos bei Anita Scheibel, Tel. 01 71/8 70 81 33, kontakt@pferde-erlebnis.de

09.12. Glühweinritt; Start in Rohr in Niederbayern; Infos bei Dagmar Günther, www.keltika.eu, Tel. 08783/1354

09.12. Nikolausritt in Lochen (Oberbayern); der Nikolaus besucht uns im Stall, wenn wir durchgefroren aber glücklich nach einem flottem Ritt durch den Schnee ankommen; Tagesetappe ca. 25km; max. 10 Teilnehmer; Anmeldeschluss 25.11.; Infos bei Anita Scheibel, Tel. 01 71/8 70 81 33, kontakt@pferde-erlebnis.de

16.12. Glühweinritt; Start in Rohr in Niederbayern; Infos bei Dagmar Günther, www.keltika.eu, Tel. 08783/1354

16.12. Kaffee & Kuchen-Ritt; Start in Lochen (Oberbayern); unser beliebter Kaffeekränzchen-Ritt zum Wochenausklang; Tagesetappe ca. 15 km; max. 10 Teilnehmer; Anmeldeschluss 02.12.; Infos bei Anita Scheibel, Tel. 01 71/8 7081 33, kontakt@pferde-erlebnis.de

Kurse und Fortbildungen für Pferd und Reiter



März:

02.03. Kurzkurs zum „Befähigungsnachweis Pferdetransport“; im Pfarrheim in der Schwimmbadstraße, Mönchberg im Spessart (Unterfranken); Beginn: 19 Uhr; bei Interesse geben die örtlichen Kreisveterinärämter Auskunft, ob das Zertifikat auch für die nicht in Unterfranken ansässigen Teilnehmer des Lehrganges anerkannt wird; Infos bei Tanja Breunig, Tel 093 74/78 77, Tanja@Spessartreiter.de

03.–04.03. Wanderrittführerkurs (Teil1) in Lochen (Oberbayern); Vorbereitungskurs zur VFD Wanderrittführer-Prüfung in Zusammenarbeit mit Susanne Bauer. Der Kurs besteht aus einem Theorieteil, Reitplatztraining und einem zweitägigen Lehrwanderritt; Infos bei Anita Scheibel, Tel. 01 71/8 7081 33, kontakt@pferde-erlebnis.de

10.–11.03. Westernreitkurs Basisarbeit in Gilching bei München (Oberbayern); mit Siegfried Böhm-Diebold; Weiterbildung für Freizeitreiter, Schwerpunkt: Übungen zur Gymnastizierung des Pferdes, Verbesserung des Sitzes in allen Gangarten; max. 8 Teilnehmer; Infos bei Gisela Diebold, Tel. 08105/8145

10.03. Kurs „Handpferdereiten“ in Lochen (Oberbayern); in Theorie und Praxis werden alle notwendigen Kenntnisse und Fähigkeiten vermittelt, um sicher mit 2 Pferden unterwegs zu sein; dieser Kurs eignet sich auch gut als Vorbereitungskurs für Rittführer-Anwärter; max. 10 Teilnehmer; Anmeldeschluss 26.03.; Infos bei Anita Scheibel, Tel. 01 71/8 7081 33, kontakt@pferde-erlebnis.de

10.03. Einführung Orientierung mit Karte & Kompass – Theorieteil – bei der Wanderreitstation Aubachtal in Mönchberg (Unterfranken); Vermittlung von Grundkenntnissen zu Karte lesen und Interpretieren des Geländes anhand der Topokarten, Streckenplanung, Weglängen und Geläuf, Kompassübungen, Standortfeststellung; Infos bei Tanja Breunig, Tel. 093 74/78 77, www.Spessartreiter.de

10.03. Trail & Geschicklichkeit für alle mit Sabine Lang in Herrsching am Ammersee (Oberbayern); Schulpferde vorhanden; Infos bei Ingeborg Bauer, Tel. 081 52/64 58, www.sabinelang.de

11.03. Einführung Orientierung mit Karte & Kompass – Praxisteil – bei der Wanderreitstation Aubachtal in Mönchberg (Unterfranken); die am Vortag erstellte Reitstrecke wird nun in der Praxis geritten, unterwegs wird der Umgang mit Karte und Kompass gefestigt; Infos bei Tanja Breunig, Tel. 093 74/78 77, www.Spessartreiter.de

16.03. Erste Hilfe am Pferd in Hummeltal (Oberfranken); ein MUSS für alle Pferdebesitzer; Dozent ist unser Tierarzt Dr. Linder aus Glashütten; Terminverschiebung vorbehalten; bitte anfragen; Infos bei Ivonne Zuleeg, info@arabian-harmony.de, Tel. 01 60/1 50 76 01

17.03. Wanderreiterausbildung Theorieunterricht auf der Reitanlange Baunach (Oberfranken); zweiter Teil der Ausbildungsreihe; Infos bei Michaela Hohlstein, mail@hohlstein.info

17.03. „Ist-Analyse“ in Kühnhardt bei Feuchtwangen (Mittelfranken); bevor wir in die grüne Saison starten, sollten wir Ausrüstung, Gesundheit und Trainingszustand unseres Pferdes überprüfen; mit einer entspannenden Pferdemassage schließen wir ab; Infos bei Petra Stegmüller, Tel. 098 52/41 65, www.pferde-unser-leben.de

17.03. „Sitzverbesserung und Sitzkorrektur“ in Ottenhofen/Neuching (Oberbayern); Longeunterricht mit mentalen und körperlichen Übungen; der Reiter kann bzw. soll sich ganz auf seinen Körper konzentrieren und einlassen; Infos bei Simone Geißel, Tel. 01 78/567 98 11

17.–18.03. Wanderrittführerkurs (Teil2) in Lochen (Oberbayern); Vorbereitungskurs zur VFD Wanderrittführer-Prüfung in Zusammenarbeit mit Susanne Bauer; der Kurs besteht aus einem Theorieteil,

Veranstaltungen 2012

Reitplatztraining und einem zweitägigen Lehrwanderritt; Infos bei Anita Scheibel, Tel. 01 71/8708133, kontakt@pferde-erlebnis.de

17.–18.03. VFD Wanderreiterkurs in Muttenshofen bei Lauterhofen (Oberpfalz); für Wanderreiteinsteiger und als Vorbereitungskurs nach ARPO; Lehrwanderritt am 12./13.5.2012; Infos bei Anke Weiß, www.isireitschule.de

18.03. Lymphdrainage – Was ist das? In Richthof bei Freystadt (Oberpfalz); Einführung in die Regenerations-Massage; erlernen Sie in Theorie und Praxis verschiedene Massagetechniken, wodurch Sie Ihr Pferd nach einem Training, durch eine Massage verwöhnen können; Teilnehmerzahl begrenzt; Infos bei Carola Smyrek, smyrek13@web.de

23.–25.03. VFD-Pferdekundekurs in Ochsenfeld bei Eichstätt (Oberbayern); Die Basis für alle darauf aufbauenden Kurse wie den Geländereiter; auch sehr interessant für nichtreitende Eltern oder Partner, die schon immer verstehen möchten, wie so ein Pferd genau funktioniert; Kurs ohne Reiten; max. 12 Reiter; Infos bei Dorothea Geiss, info@reitenimjura.de

24.–25.03. „Glücklich Reiten – Angst besiegen“ in Kühnhardt bei Feuchtwangen (Mittelfranken); ein Wochenende für ängstliche Reiter, die den Spaß an der Reiterei wiedergewinnen oder steigern möchten; Theorie und Praxis; Schulpferde vorhanden, eigenes Pferd kann mitgebracht werden; Infos bei Petra Stegmüller, Tel. 09852/4165, www.pferde-unser-leben.de

24.–25.03. Westernreitkurs Individuelle Arbeit in Gilching bei München (Oberbayern); mit Siegfried Böhm-Diebold; Schwerpunkt: Sensibel Hilfen geben und fließende Bewegungsabläufe beim Reiter, Spüren der Reaktion auf die Signale, die der Reiter dem Pferd vermittelt; max. 8 Teilnehmer; Anmeldeabschluss 10.03.; Infos bei Gisela Diebold, Tel. 08105/8145

24.03. Geländerittführer-Kurs (Teil 2) in Lochen (Oberbayern); Vorbereitungskurs zur VFD Geländerittführer-Prüfung. Der Kurs besteht aus einem theoretischem Teil und einem praktischen Teil in Form eines Tagesrittes und Training auf dem Reitplatz; Infos bei Anita Scheibel, Tel. 01 71/8708133, kontakt@pferde-erlebnis.de

24.03. Erste Hilfe Mensch in Hummeltal (Oberfranken); klassischer Erste-Hilfe-Kurs zum Auffrischen unserer Kenntnisse, die bei den meisten schon sehr lange her sind. Unser Dozent des BRK wird zudem speziell auf Reitunfälle eingehen; wir bitten um frühzeitige Anmeldung; max 10 Teilnehmer; Infos bei Ivonne Zuleeg, info@arabian-harmony.de, Tel. 0160/1507601

30.03.–01.04. Lehrgang zum Wanderrittführer VFD in Genderkingen (Schwaben); der Praxisteil besteht aus einem 2-Tages-Lehrwanderritt vom 02.–03.06.; Infos bei Franziska Schwab, www.reitschule-schwabhof.de

30.–31.03. Reiten im Kopf – Mentaltraining für Trainer & Reiter in Rosenheim (Oberbayern); mentales Training im Reitsport ist sinnvoll, effektiv, unterstützend, begleitend, lösungsorientiert und zielführend; in den meisten Sportarten

Pferdeanhänger!



ANHANG ERSTER KLASSE

Große Auswahl – von preiswert bis exklusiv!

ANHÄNGERZENTRUM SCHALLER

Mechlenreuth 89
95213 Münchberg
Tel. 092 51 / 30 47

Veranstaltungen 2012

ist mentales Training ein fester Bestandteil der Ausbildung und ist bei der Vorbereitung auf Wettkämpfe nicht mehr wegzudenken; Infos bei Antje Heimsoeth, Tel. 08031/892969, www.mentaltraining-im-pferdesport.de

31.03.–01.04. Lehrgang zum Geländerrittführer VFD in Genderkingen (Schwaben); der Praxisteil besteht aus einem 2-Tages-Lehrwanderritt vom 02.–03.06.; Infos bei Franziska Schwab, www.reitschule-schwabhof.de

31.03. Trainingstag „Ist Geländereiten nur geradeaus?“ in Kühnhardt bei Feuchtwangen (Mittelfranken); Wie verhält sich mein Pferd in der Gruppe? Geht es vorne so wie hinten? Kann ich von der Gruppe wegreiten und ruhig wieder zurück? Traue ich mich Hänge zu klettern? Und viele weitere Themen; Infos bei Petra Stegmüller, Tel. 09852/4165, www.pferde-unser-leben.de

31.03. Erste Hilfe am Pferd in Bischwind (Unterfranken); Infos bei Eberhard Reichert, Tel. 09382/319914

April:

01.04. Pferdemassage – zum Wohl der Pferde in Kühnhardt bei Feuchtwangen (Mittelfranken); in Theorie und Praxis führe ich euch in den Muskelapparat der Pferde ein und zeige euch entspannende Massagetechniken; Infos bei Petra Stegmüller, Tel. 09852/4165, www.pferde-unser-leben.de

01.04. Erste-Hilfe-Kurs am Pferd in Lochen (Oberbayern); in diesem Kurs wird praktisches und theoretisches Wissen über erste Maßnahmen im Krankheits- und Verletzungsfall am Pferd vermittelt; Anmeldeschluss 25.03.; Infos bei Anita Scheibel, Tel. 0171 (8708133, kontakt@pferde-erlebnis.de

02.–14.04. Natural Horsemanship Urlaubswochen in Rauhenenbrach (Unterfranken); für Groß und Klein; ohne Gebiss und Sattel frei wie die Indianer im Gelände reiten; Infos bei Liz Heckner, Tel 09554/923417

06.04. Schnupperworkshop Spiel und Spaß mit Pferden bei der Wanderreitstation Aubachtal in Mönchberg (Unterfranken); Trailparcours, Spiele und Hindernisse, Bodenarbeit und Gelassenheitstraining auf unserem Trailplatz; Infos bei Tanja Breunig, Tel. 09374/7877, www.Spessartreiter.de

06.–07.04. Workshop – Intensivschulung/-Training als Einzelstunden mit Sabine Lang in Schwabach bei Nürnberg (Mittelfranken); Info bei Heike Geissendörfer, Tel. 0173/5840803, www.sabinelang.de

13.–15.04. Reitkurs: Balance – Kontakt – Beweglichkeit in Beuerberg (Oberbayern); 2,5-tägiger Reitkurs mit Anke Recktenwald mit Elementen aus Centered Riding, Connected Riding, Feldenkrais und Tellington Training; maximal 8 Teilnehmer; Infos bei Steffi Stückl, rossnarrisch@t-online.de

14.04. Basiswissen Theorieunterricht für Kinder und Anfänger auf der Reitanlange Baunach (Oberfranken); Prüfungsvorbereitung für Juniorpässe und Geländereiter; Infos bei Michaela Hohlstein, mail@hohlstein.info

14.–16.04. Erwachsenenreitkurs auf der Reitanlange Baunach (Oberfranken); unser „Mütterreitkurs“ hat sich weiterentwickelt; für alle Anfänger und Wiedereinsteiger, die sich für alle Bereich rund ums Thema Pferd interessieren. Infos bei Michaela Hohlstein, mail@hohlstein.info

14.–15.04. Workshop „Bodenarbeit und Rückentraining mit dem Kappzaum“ in Kühnhardt bei Feuchtwangen (Mittelfranken); Einführung in das Longieren sowie Koordinationsübungen nach LTJ; die Arbeit schult auch das eigene Auge bzgl. der Bewegungsabläufe; Infos bei Petra Stegmüller, Tel. 09852/4165, www.pferde-unser-leben.de

14.04. „Karten lesen können“ – Orientierung mit Karte und Kompass in Kühnhardt bei Feuchtwangen (Mittelfranken); es sind keine Vorkenntnisse in Kartenkunde und Orientierung notwendig; nachdem die Theorie erarbeitet ist, werden wir viele praktische Übungen im Freien durchführen (ohne Pferd); Infos bei Petra Stegmüller, Tel. 09852/4165, www.pferde-unser-leben.de

14.04. Intensivtraining „einfacher Reiten“ in Ottenhofen/Neuching (Oberbayern); Grundlegendes zu Sitz und Hilfen für einfacheres Verständnis zw. Pferd und Reiter, sowie Übungen für eine Verbes-

Veranstaltungen 2012

serung der Körperwahrnehmung; aufbauend Übungen zur Gymnastizierung und Erklärung zur Biodynamik; Infos bei Simone Geißel, Tel. 01 78/56798 11

14. – 15.04. Geländereiter-Kurs (Teil 1) in Lochen (Oberbayern); Vorbereitungskurs zur VFD Geländereiter-Prüfung; der Kurs besteht aus: Theorie, Reitplatztraining und Geländerritt; Anmeldeschluss 31.03.; Infos bei Anita Scheibel, Tel. 01 71/8708133, kontakt@pferde-erlebnis.de

14. – 15.04. Reiten im leichten Sitz und Springgrundschule für Freizeitreiter in Muttenshofen bei Lauterhofen (Oberpfalz); über Stangen und kleine Hindernisse wollen wir Balance und Sicherheit des Reiters sowie die Hilfengebung im leichten Sitz schulen und aufzeigen, wie Stangenarbeit und leichte Springgymnastik Takt und Losgelassenheit der Pferde verbessern können. Infos bei Anke Weiß, www.isireitschule.de

14.04. Trainingstag – Gewöhnung von Pferd zu Hund und andersrum in Lechbruck (Schwaben); Schulpferde vorhanden; Infos bei Sabine Lang, Tel. 01 75/5988799, www.sabelang.de

15.04. Schnuppertag Horse & Dog Trail mit Sabine Lang; in Lechbruck (Schwaben); Schulpferde vorhanden; Infos bei Sabine Lang, Tel. 01 75/5988799, www.sabelang.de

15.04. Basiskurs Entspannungsmassage in Richthof bei Freystadt (Oberpfalz); erlernen Sie bei mir in Theorie und Praxis verschiedene Massagetechniken, wodurch Sie Ihr Pferd nach einem Training, durch eine Massage verwöhnen können; Teilnehmerzahl begrenzt; Infos bei Carola Smyrek, smyrek13@web.de

15.04. „GPS als Orientierungshilfe einsetzen können“ in Kühnhardt (Mittelfranken); dieser Kurs soll Neu-Besitzern helfen, möglichst schnell alle wichtigen Funktionen eines GPS-Gerätes zu nutzen; Kurs in Theorie und Praxis; Infos bei Petra Stegmüller, Tel. 09852/4165, www.pferde-unser-leben.de

20. – 22.04. Praxisseminar Handpferdereiten in Niederumelsdorf (Niederbayern); das Seminar bietet die notwendigen theoretischen Grundlagen, die zu beachten sind und intensive Praxis mit zuverlässigen Islandpferden; für Teilnehmer ab 18 Jahren; Voraussetzung VFD Reitprüfung 2 bzw. nach vorheriger Sichtung; Infos bei Marion Schumann, Tel. 09444/219415, www.pferde-staerken-kinder.de

21. – 22.04. „Losgelassenheit – manchmal schwer zu erreichen“ in Kühnhardt bei Feuchtwangen (Mittelfranken); wir werden das Thema in Theorie und Praxis aufarbeiten und Lösungswege aufzeigen; Theorie und Rittigkeitsübungen zu mehr Losgelassenheit; Infos bei Petra Stegmüller, Tel. 09852/4165, www.pferde-unser-leben.de

21.04. Schnupperreitkurs „Gebissloses Freizeitreiten“ in Hummeltal (Oberfranken); Reitkurs für alle die mal reinschnuppern wollen in diese harmonische Art des Reitens; Theorie, Reitvorführung und Schnupperreitstunde; max. 6 Teilnehmer; Infos bei Ivonne Zuleeg, info@arabian-harmony.de, Tel. 0160/1507601

21.04. Infvormittag: „Ausbildung des Pferdes zum zuverlässigen Freizeitpartner“ in Hummeltal (Oberfranken); Infoveranstaltung für alle, die ihr Pferd gerne zum zuverlässigen Freizeitpartner ausbilden möchten, auf der Suche nach einem Pferd sind oder mit Ihrem Pferd Probleme haben; Infos bei Ivonne Zuleeg, info@arabian-harmony.de, Tel. 0160/1507601

21.04. Workshop „Konstruktives Satteln – Passt mein Sattel überhaupt?“ in Beuerberg (Oberbayern); max. 5 Teilnehmer mit Pferd, Teilnehmer ohne Pferd unbegrenzt; Anmeldung erforderlich; Infos bei Steffi Stückl, rossnarrisc@t-online.de

21. – 22.04. Basisseminar „Physiologische Pferdeernährung“ in Möttingen-Balgheim (Schwaben); praxisnahes und anschauliches Basisseminar für Pferdebesitzer und Stallbetreiber über artgerechte Pferdefütterung und Zusammenhänge des Futtermanagements; Anmeldeschluss 01.04.; Infos bei Simone Meyer, Tel. 01 73/3937793

21.04. Wie gymnastiziere ich mein Pferd gezielt und richtig? mit Sabine Lang in Herrsching am Ammersee (Oberbayern); Schulpferde vorhanden; Infos bei Ingeborg Bauer, Tel. 08152/6458, www.sabelang.de

Veranstaltungen 2012

22.04. Workshop – Intensivschulung/-Training als Einzelstunden mit Sabine Lang in Diessen am Ammersee (Oberbayern); Infos bei Sabine Lang, Tel. 01 75/5988799, www.sabinelang.de

22.04. Kurs „Körpersprache und Kommunikation mit dem Pferd“ in Lochen (Oberbayern); wie wirkt meine Körpersprache auf mein Pferd, was kann ich damit bewirken und welche Formen der Kommunikation versteht mein Pferd? max. 10 Teilnehmer; Anmeldeschluss 08.04.; Infos bei Anita Scheibel, Tel. 01 71/8708133, kontakt@pferde-erlebnis.de

27.–29.04. Grundkurs für Freizeitreiter in Hummeltal (Oberfranken); 3-Tages-Intensivreitkurs für Freizeitreiter und die, die es werden möchten; der etwas andere Reitkurs, der nicht nur die Hilfengebung des Reitens in der Praxis vermittelt, sondern auch Themen wie Körpersprache, Psyche und Verhaltensweise der Pferde vermittelt; max. 4 Teilnehmer; Infos bei Ivonne Zuleeg, info@arabian-harmony.de, Tel. 0160/1507601

28.–29.04. VFD-Kurs zum Geländereiter in Ochsenfeld bei Eichstätt (Oberbayern); Leihpferde vorhanden; min. 4 Teilnehmer; Infos bei Dorothea Geiss, info@reitenimjura.de

28.–29.04. Basis- und Aufbaukurs mit Pferd & Hund mit Sabine Lang in Lechbruck (Schwaben); Schulpferde vorhanden; Infos bei Sabine Lang, Tel. 01 75/5988799, www.sabinelang.de

28.04.–01.05. VFD-Kurs zum Geländerrittführer in Ochsenfeld bei Eichstätt (Oberbayern); Theorie und Praxis für den Geländerrittführer inkl. Führung eines Geländerrittes mit ca. 25km Länge; max. 4 Teilnehmer; Leihpferde vorhanden; Infos bei Dorothea Geiss, info@reitenimjura.de

28.–29.04. „Stangenmikado“ in Kühnhardt bei Feuchtwangen (Mittelfranken); in Anlehnung an Rolf Bechers „Caprillisystem“ erarbeiten wir uns Takt, Rhythmus und Linienführung. Durch Stangentreten und die ersten zwanglosen Hüpf fördern wir die Muskulatur und Konzentration, und die Pferde werden lockerer und geschmeidiger in ihren Bewegungen; Infos bei Petra Stegmüller, Tel. 09852/4165, www.pferde-unser-leben.de

28.–29.04. Reitkurs mit Prüfung Reitplatz I in Feldkirchen-Westerham (Oberbayern); dieser Reitkurs richtet sich an fortgeschrittene Anfänger, die ihr Können in Schritt und Trab vertiefen wollen; Theorie und Praxis mit Gelegenheit zur VFD-Reitprüfung I; Infos bei Susanne Fuß, Tel. 08063/9727232, www.reiterhof-aschbach.de

Mai:

05.–06.05. VFD-Basispass Pferdekunde in Neuching (Oberbayern); mit anschließender Prüfung; Infos bei Simone Geißel, Tel. 01 78/5679811

05.05. Infovermittag: „Ausbildung des Pferdes zum zuverlässigen Freizeitpartner“ in Hummeltal (Oberfranken); Infoveranstaltung für alle, die ihr Pferd gerne zum zuverlässigen Freizeitpartner ausbilden möchten, auf der Suche nach einem Pferd sind oder mit Ihrem Pferd Probleme haben; Infos bei Ivonne Zuleeg, info@arabian-harmony.de, Tel. 0160/1507601

05.05. Schnupperreitkurs „Gebissloses Freizeitreiten“ in Hummeltal (Oberfranken); Reitkurs für alle, die mal reinschnuppern wollen in diese harmonische Art des Reitens; Theorie, Reitvorführung und Schnupperreitstunde; max. 6 Teilnehmer; Infos bei Ivonne Zuleeg, info@arabian-harmony.de, Tel. 0160/1507601

06.05. „Orientierung im Gelände“ in Rohr in Niederbayern; Theorie und Praxis; Infos bei Dagmar Günther, www.keltika.eu, Tel. 08783/1354

12.05. Wanderreiterausbildung – Theorieunterricht auf der Reitanlange Baunach (Oberfranken); 3. Teil der Wanderreiterausbildung; Infos bei Michaela Hohlstein, mail@hohlstein.info

12.05. Erste-Hilfe-Kurs am Pferd auf der Easthawk-Ranch (Oberfranken); Tierarzt Ralph Faltenbacher zeigt uns in einem Theorie- und einen Praxisteil, was man bei Verletzungen, Koliken, Kreuzerschlag, Unfällen und Sonstigen alles beachten muss; Infos bei Sabrina Ostfalk, info@easthawk-ranch.de

Veranstaltungen 2012

13.05. Trainingstag „Horse & Dog Trail“ mit Sabine Lang in Lechbruck (Schwaben); Infos bei Sabine Lang, Tel. 01 75/5988799, www.sabinelang.de

19.05. Fallkurs in Rohr in Niederbayern; wie fällt man am Besten vom Pferd; Theorie und Praxis; Infos bei Dagmar Günther, www.keltika.eu, Tel. 08783/1354

19.–20.05. Geländereiter-Kurs (Teil 2 mit Prüfung) in Lochen (Oberbayern); Vorbereitungskurs zur VFD Geländereiterprüfung mit Prüfung am 2.Tag; Anmeldeschluss 31.03.; Infos bei Anita Scheibel, Tel. 01 71/8708133, kontakt@pferde-erlebnis.de

20.05. Giftpflanzenritt in Rohr in Niederbayern; wie schauen Giftpflanzen „live“ aus; Theorie und Praxis; Infos bei Dagmar Günther, www.keltika.eu, Tel. 08783/1354,

20.05. Sitzschulung mit Physiotherapeutin in Feldkirchen-Westerham (Oberbayern); intensiv werden wir uns mit dem richtigen Sitz auseinandersetzen, in der Theorie, auf dem Holzpferd und auf dem Pferd; Infos bei Susanne Fuß, Tel. 08063/9727232, www.reiterhof-aschbach.de

21.–26.05. Kurs für FN-Abzeichenjäger in Kühnhardt bei Feuchtwangen (Mittelfranken); Lehrgang mit Prüfung zum FN-Basis- und Reitpass, sowie Wanderreitabzeichen Stufe 1 und Zertifikat Bodenschule; Details auf www.pferde-unser-leben.de; reitweisenunabhängig; Lehrpferde vorhanden; Infos bei Petra Stegmüller, Tel. 09852/4165

21.–22.05. Zertifikat Bodenschule in Kühnhardt bei Feuchtwangen (Mittelfranken); wer führt hier eigentlich wen durch den GHP-Parcours? Wie wird sowas bewertet? Wie tickt ein Pferd?; Infos bei Petra Stegmüller, Tel. 09852/4165, www.pferde-unser-leben.de

25.–27.05. Geländekurs zur Tages- und Wanderrittvorbereitung in Hummeltal (Oberfranken); Wochenend-Intensivkurs mit Einführung in Orientierung mit Karte und Kompass, Anbindetechniken, Knotenkunde, Wetterkunde, usw.; max. 6 Teilnehmer; Infos bei Ivonne Zuleeg, info@arabian-harmony.de, Tel. 0160/1507601

26.05. „Bodenarbeit mit dem Pferd“ in Genderkingen (Schwaben); mit Grundlagen der Unfallvermeidung sowie richtige Ausrüstung von Mensch und Pferd; Körpersprache, Sinnesorgane und Laute des Pferdes; Psyche und Verhaltensweise des Pferdes; Grundlagen der Bodenarbeit und des Longierens und vieles mehr; Infos bei Franziska Schwab, www.reitschule-schwabhof.de

Riedmühl- Ranch

Birgit Büchner

Trainerin B Western

Trainerin B Breitensport

Ausbildung von Reiter und Pferd

Geführte Aus- und Wanderritte

89443 Schwenningen

www.riedmuehl-ranch.de

Riedstr.4

**Die Reitschule
für anspruchsvolle
Western-
und Freizeitreiter**



Tel.: (090 70) 92 1435

info@riedmuehl-ranch.de

Veranstaltungen 2012

26.–27.05. Allgemeiner Reitkurs in Muttenshofen bei Lauterhofen (Oberpfalz); Schwerpunkt nach den Bedürfnissen der Teilnehmer; Videofeedback und Theorie ergänzen die Reiteinheiten; Infos bei Anke Weiß, www.isireitschule.de

29.05.–02.06. Reitkurs für Jugendliche und Erwachsene in Rohr in Niederbayern; Prüfung für VFD-Junior 3 und Geländereiter möglich; Infos bei Dagmar Günther, www.keltika.eu, Tel. 08783/1354

29.05.–12.06. Natural Horsemanship Urlaubswochen in Rauhennebrach (Unterfranken); Grundlagen NH und Familienausritte; Infos bei Liz Heckner, Tel 09554/923417

Juni:

02.–03.06. VFD-Geländereiterkurs in Ottenhofen/Neuching (Oberbayern); weitere Termine werden ggf. im Kurs festgelegt; Infos bei Simone Geißel, Tel. 0178/5679811

02.–03.06. Basis- und Aufbaukurs mit Pferd & Hund mit Sabine Lang in Herrsching am Ammersee (Oberbayern); Schulpferde vorhanden; Infos bei Ingeborg Bauer, Tel. 08152/6458, www.sabinelang.de

07.–10.06. FN-Wanderreitabzeichen Stufe 2 in Kühnhardt bei Feuchtwangen (Mittelfranken); endlich findet die Theorie ihre praktische Anwendung; mit zweitägigem Ritt nach eigener Planung; reitweisenunabhängig; Lehrpferde vorhanden; Infos bei Petra Stegmüller, Tel. 09852/4165, www.pferde-unser-leben.de

09.06. Lymphdrainage am Pferd in Richthof bei Freystadt (Oberpfalz); Einführung in die Regenerations-Massage; erlernen Sie bei mir in Theorie und Praxis verschiedene Massagetechniken, wodurch Sie Ihr Pferd nach einem Training, durch eine Massage verwöhnen können; Teilnehmerzahl begrenzt; Infos bei Carola Smyrek, smyrek13@web.de

09.–10.06. Westernreitkurs mit Elise Ulmer in Gilching bei München (Oberbayern); Elise Ulmer ist vielfache Siegerin in Nationalchampionaten in den Disziplinen Reining und Cutting in USA; max. 8 Teilnehmer; Termin kann sich noch innerhalb des Monats verschieben; Anmeldeschluss am 20.04.; Infos bei Gisela Diepold, Tel. 08105/8145

09.06. Infovormittag: „Ausbildung des Pferdes zum zuverlässigen Freizeitpartner“ in Hummeltal (Oberfranken); Infoveranstaltung für alle, die ihr Pferd gerne zum zuverlässigen Freizeitpartner ausbilden möchten, auf der Suche nach einem Pferd sind oder mit ihrem Pferd Probleme haben; Infos bei Ivonne Zuleeg, info@arabian-harmony.de, Tel. 0160/1507601

09.06. Schnupperreitkurs „Gebissloses Freizeitreiten“ in Hummeltal (Oberfranken); Reitkurs für alle, die mal reinschnuppern wollen in diese harmonische Art des Reitens; Theorie, Reitvorführung und Schnupperreitstunde; max. 6 Teilnehmer; Infos bei Ivonne Zuleeg, info@arabian-harmony.de, Tel. 0160/1507601

10.06. „Wellness für Ihr Pferd“ in Richthof bei Freystadt (Oberpfalz); Einführung in die Entspannungsmassage für das Pferd; Erlernen Sie bei mir in Theorie und Praxis verschiedene Massagetechniken, wodurch Sie Ihr Pferd nach einem Training, durch eine Massage verwöhnen können; Teilnehmerzahl begrenzt; Infos bei Carola Smyrek, smyrek13@web.de

15.–17.06. Geländereiterkurs in Feldkirchen-Westerham (Oberbayern); in Theorie und Praxis, auf dem Reitplatz und im Gelände werden die Inhalte der Prüfung Geländereiterpass VFD vorbereitet; Teilnahme mit eigenem Pferd und Leihpferd möglich; Infos bei Susanne Fuß, Tel. 08063/9727232, www.reiterhof-aschbach.de

22.–24.06. Grundkurs für Freizeitreiter in Hummeltal (Oberfranken); 3-Tages-Intensivreitkurs für Freizeitreiter und die, die es werden möchten; max. 4 Teilnehmer; Infos bei Ivonne Zuleeg, info@arabian-harmony.de, Tel. 0160/1507601

23.06. Basiswissen – Theorieunterricht für Kinder und Anfänger auf der Reitanlage Baunach (Oberfranken); Prüfungsvorbereitung für Juniorpässe und Geländereiter; Infos bei Michaela Hohlstein, mail@hohlstein.info

Veranstaltungen 2012

23.06. Trainerfortbildung „Kindgerechter Reitunterricht“ in Feldkirchen-Westerham (Oberbayern); damit alle Spaß am Reitunterricht haben und möglichst gut lernen können, brauchen wir Kenntnisse über die Entwicklungsphasen von Kindern, um herauszufinden, was Kinder im Reitunterricht brauchen. Infos bei Stefanie Ebert, www.reiterhof-aschbach.de

23.06. Sitzschulung & Fit mit Pferd mit Sabine Lang in Herrsching am Ammersee (Oberbayern); Schulpferde vorhanden; Infos bei Ingeborg Bauer, Tel. 081 52/6458, www.sabelang.de

29.06.–01.07. Geländereiterkurs in Hofstarring bei Erding (Oberbayern); Prüfungstermin nach Absprache; Infos bei Bärbel und Heiner Sauter, www.glueck-auf-hof.de

30.06.–01.07. Geländerrittführerkurs in Feldkirchen-Westerham (Oberbayern); dieser Kurs bereitet die Teilnehmer in der Theorie und auf dem Reitplatz auf die Rittführerprüfung der VFD vor; der praktische Teil wird bei einem Lehrwanderritt geübt; Infos bei Susanne Fuß, Tel. 08063/9727232

30.06.–01.07. Longenkurs in Muttenshofen bei Lauterhofen (Oberpfalz); gymnastisierendes Führen und Longieren mit Kappzaum und einfacher Longe; Theorie, Praxis und Videofeedback; Infos bei Anke Weiß, www.isireitschule.de

Juli:

06.–08.07. Geländekurs zur Tages- und Wanderrittvorbereitung in Hummeltal (Oberfranken); Wochenend-Intensivkurs mit Einführung in Orientierung mit Karte und Kompass, Anbindetechniken, Knotenkunde, Wetterkunde, usw.; max. 6 Teilnehmer; Infos bei Ivonne Zuleeg, info@arabian-harmony.de, Tel. 0160 1507601

14.07. Basiswissen – Theorieunterricht für Kinder und Anfänger auf der Reitanlage Baunach (Oberfranken); Prüfungsvorbereitung für Juniorpässe und Geländereiter; Infos bei Michaela Hohlstein, mail@hohlstein.info

14.07. Intensivtraining „einfacher Reiten“ in Ottenhofen/Neuching (Oberbayern); Grundlegendes zu Sitz und Hilfen für einfacheres Verständnis zw. Pferd und Reiter, sowie Übungen für eine Verbesserung der Körperwahrnehmung; aufbauend Übungen zur Gymnastizierung und Erklärung zur Biodynamik; Infos bei Simone Geißel, Tel. 01 78/56798 11

14.–15.07. Kurs „Wanderreiterpass“ in Feldkirchen-Westerham (Oberbayern); in diesem Kurs werden die theoretischen Inhalte zur Wanderreiterprüfung VFD vermittelt, z. B. Ausrüstung, Training, Umgang mit Karte und Kompass; Infos bei Susanne Fuß, Tel. 08063/9727232, www.reiterhof-aschbach.de

14.07. Infovormittag: „Ausbildung des Pferdes zum zuverlässigen Freizeitpartner“ in Hummeltal (Oberfranken); Infoveranstaltung für alle, die ihr Pferd gerne zum zuverlässigen Freizeitpartner ausbilden möchten, auf der Suche nach einem Pferd sind oder mit ihrem Pferd Probleme haben; Infos bei Ivonne Zuleeg, info@arabian-harmony.de, Tel. 0160/1507601

14.07. Schnupperreitkurs Gebissloses Freizeitreiten in Hummeltal (Oberfranken); Reitkurs für alle, die mal reinschnuppern wollen in diese harmonische Art des Reitens; Theorie, Reitvorführung und Schnupperreitstunde; max 6 Teilnehmer; Infos bei Ivonne Zuleeg, info@arabian-harmony.de, Tel. 0160/1507601

15.07. Lymphdrainage – Was ist das? in Richthof bei Freystadt (Oberpfalz); Einführung in die Regenerations-Massage; erlernen Sie bei mir in Theorie und Praxis verschiedene Massagetechniken, wodurch Sie Ihr Pferd nach einem Training, durch eine Massage verwöhnen können; Teilnehmerzahl begrenzt; Infos bei Carola Smyrek, smyrek13@web.de

21.–22.07. Zirkuslektionenkurs mit Uwe Jourdain in Gilching bei München (Oberbayern); Lektionen abgestimmt auf das Können jedes einzelnen Teilnehmers und unter Berücksichtigung der Konstitution des Pferdes; max. 8 Teilnehmer; Anmeldeschluss 30.06., Infos bei Gisela Diepold, Tel. 08105/8145

21.07. Workshop – Intensivschulung/-Training als Einzelstunden mit Sabine Lang in Herrsching am Ammersee (Oberbayern); Schulpferde vorhanden; Infos bei Ingeborg Bauer, Tel. 081 52/6458, www.sabelang.de

Veranstaltungen 2012

22.07. Trainingstag „Horse & Dog Trail“ mit Sabine Lang in Lechbruck (Schwaben); Schulpferde vorhanden; Infos bei Sabine Lang, Tel. 01 75/5988799, www.sabinelang.de

27.07.–04.08. Silversand Horsemanship-Kurse in Rauheenebrach (Unterfranken) mit Steve Halfpenny; Infos bei Liz Heckner, Tel 09554/923417

28.–29.07. „Glücklich reiten – ein Kurs für ängstliche Reiter“ in Niederumelsdorf (Niederbayern); das Zusammensein mit dem Pferd und den Ritt genießen – das ist der Wunsch von vielen Reitern; Verena Eckert vermittelt wichtiges Hintergrundwissen über Ängste, gemischt mit Übungen mit und auf dem Pferd werden Wege aufgezeigt, um die Ängste zu besiegen; ab 12 Jahren, für Anfänger, Fortgeschrittene oder Wiedereinsteiger; Infos bei Marion Schümann Tel. 09444/219415, www.pferde-staerken-kinder.de

28.–29.07. „Train the Trainer, Unterrichtserteilung, mentale Grundlagen, Motivation für Trainer“ im Raum Rosenheim (Oberbayern); ich werde immer wieder gefragt, was einen guten Reitlehrer ausmacht. Hierauf gebe ich Antworten im Seminar. Ich gebe in diesem Seminar mein Wissen und theoretischen Kenntnisse von mentalen und pädagogischen Abläufen weiter; Infos bei Antje Heimsoeth, Tel. 08031/892969, www.mentaltraining-im-pferdesport.de

August:

01.08.–12.09. Natural Horsemanship Urlaubswochen in Rauheenebrach (Unterfranken); für groß und klein, ohne Gebiss und Sattel frei wie die Indianer im Gelände reiten, ihr lernt mit eigenem Pferd oder einem Leihpferd das Verständnis für das Pferd zu verbessern; Infos bei Liz Heckner, Tel 09554/923417

02.–03.08. Geschicklichkeitskurs in Rohr in Niederbayern; Grundlagen am Boden, Übungen geritten, Trailtraining; Infos bei Dagmar Günther, www.keltika.eu, Tel. 08783/1354

04.08. Bodenarbeit und Respekttraining in Ottenhofen/Neuching (Oberbayern); wir arbeiten daran, die Aufmerksamkeit des Pferdes zu erreichen und Ängste des Menschen zu bewältigen, sowie am Durchsetzungsvermögen und gegenseitigen Vertrauen; Infos bei Simone Geißel, Tel. 01 78/5679811

11.08. Westernreiten mit Sabine Lang in Herrsching am Ammersee (Oberbayern); Schulpferde vorhanden; Infos bei Ingeborg Bauer, Tel. 08152/6458, www.sabinelang.de

11.–15.08. FN-Wanderreitführer-Kurs in Kühnhardt bei Feuchtwangen (Mittelfranken); ein spannender Lehrgang für Reiter, die für andere Verantwortung tragen wollen; mit zweitägigem Prüfungsritt; Lehrpferde vorhanden; Infos bei Petra Stegmüller, Tel. 09852/4165, www.pferde-unser-leben.de

18.–19.08. Zirkuslektionen mit Uwe Jourdain (Anfängerkurs) in Genderkingen (Schwaben); korrektes Aufwärmen vom Boden aus, Verbeugen, Tanzen, unsichtbarer Zügel, Podest, Kompliment, Vorstufen zum Spanischen Schritt, Ja und Nein sagen, Apportieren, etc.; Infos bei Franziska Schwab, www.reitschule-schwabhof.de

20.–21.08. Zirkuslektionen mit Uwe Jourdain (Individualkurs) in Genderkingen (Schwaben) korrektes Aufwärmen vom Boden aus, Verbeugen, Tanzen, unsichtbarer Zügel, Podest, Kompliment, Vorstufen zum Spanischen Schritt, Ja und Nein sagen, Apportieren, etc.; Infos bei Franziska Schwab, www.reitschule-schwabhof.de

23.–26.08. „Den Rücken stärken“ in Kühnhardt bei Feuchtwangen (Mittelfranken); mit diesem Kurs möchte ich erreichen, dass sowohl Pferd als auch Reiter lachend von dannen ziehen und sich dabei so richtig wohlfühlen; verschiedene Trainer bringen sich mit ihrem Spezialwissen ein: Petra stärkt den Pferderücken durch Bauchmuskeltraining und Check der Stresspunkte, Melanie dehnt den Reiterrücken auf und Verena lässt eure inneren Stärken zählen; Infos bei Petra Stegmüller, Tel. 09852/4165, www.pferde-unser-leben.de

28.08.–02.09. FN-Abzeichenjäger-Kurs in Kühnhardt bei Feuchtwangen (Mittelfranken); Lehrgang zum FN Zertifikat Bodenschule, Basis- und Reitpass sowie Wanderreitabzeichen Stufe 1; reitweisenunabhängig; Lehrpferde vorhanden; Infos bei Petra Stegmüller, Tel. 09852/4165, www.pferde-unser-leben.de

Veranstaltungen 2012

28.–29.08. FN-Zertifikat Bodenschule in Kühnhardt bei Feuchtwangen (Mittelfranken); Wer führt hier eigentlich wen durch den GHP-Parcours? Wie wird sowas bewertet? Wie tickt das Pferd? Wie lernt es stressfrei?; Infos bei Petra Stegmüller, Tel. 09852/4165; www.pferde-unser-leben.de

September:

01.09. Sitzverbesserung und Sitzkorrektur in Ottenhofen/Neuching (Oberbayern); Longeunterricht mit mentalen und körperlichen Übungen; der Reiter kann bzw. soll sich ganz auf seinen Körper konzentrieren und einlassen; Infos bei Simone Geißel, Tel. 0178/5679811

01.09. Longierkurs in Lochen (Oberbayern); Longieren, aber richtig; in diesem Kurs werden praktische und theoretische Basis-Kenntnisse vermittelt und ausprobiert; Anmeldeschluss 18.08.; Infos bei Anita Scheibel, Tel. 0171/8708133, kontakt@pferde-erlebnis.de

01.–02.09. Mentaltraining für Reiter in Feldkirchen-Westerham (Oberbayern); der Kurs richtet sich an alle, die das Reiten und/oder den Umgang mit dem Pferd noch nicht so genießen können, wie sie das gerne möchten. Mentaltraining kann helfen, mit „kritischen“ Situationen besser umzugehen. Kursleitung: Verena Eckert; Infos bei Susanne Fuß, 08063/9727232, www.reiterhof-aschbach.de

01.–02.09. Wie gymnastiziere ich mein Pferd gezielt und richtig? mit Sabine Lang in Neu-Ulm/Reutti (Schwaben); Infos bei Nadja Bubik, Tel. 0177/3441675, www.sabelang.de

07.–09.09. Erwachsenenreitkurs auf der Reitanlage Baunach (Oberfranken); diese Intensivtage werden je nach Bedarf für Anfänger oder für Fortgeschrittene eingerichtet; Infos bei Michaela Hohlstein, mail@hohlstein.info

08.–09.09. Basis- und Aufbaukurs mit Pferd & Hund inkl. Horse & Dog Trail mit Sabine Lang in Spalt bei Nürnberg (Mittelfranken); Infos bei Ilka Völkel Tel. 09172/70157, www.sabelang.de

15.09. Basiswissen – Theorieunterricht für Kinder und Anfänger auf der Reitanlage Baunach (Oberfranken); Prüfungsvorbereitung für Juniorpässe und Geländereiter; Infos bei Michaela Hohlstein, mail@hohlstein.info

15.–16.09. „Tanz im Sandkasten“ in Kühnhardt bei Feuchtwangen (Mittelfranken); individuell erarbeitete Übungen bringen mehr Geschmeidigkeit in die Bewegung und Abstimmung der Hilfengebung; durch das Geschenk der Seitengänge erhält man mehr Kraft für einen schönen Galopp; Infos bei Petra Stegmüller, Tel. 09852/4165, www.pferde-unser-leben.de

15.–16.09. VFD Reitkurs 1-3 mit Prüfung in Lochen (Oberbayern); Reitkurs für Wiedereinsteiger und Fortgeschrittene mit VFD-Prüfung; Anmeldeschluss 01.09.; Infos bei Anita Scheibel, Tel. 0171/8708133, kontakt@pferde-erlebnis.de

15.09. Infvormittag: „Ausbildung des Pferdes zum zuverlässigen Freizeitpartner“ in Hummeltal (Oberfranken); Infoveranstaltung für alle, die ihr Pferd gerne zum zuverlässigen Freizeitpartner ausbilden möchten, auf der Suche nach einem Pferd sind oder mit ihrem Pferd Probleme haben; Infos bei Ivonne Zuleeg, info@arabian-harmony.de, Tel. 0160/1507601

15.09. Schnupperreitkurs Gebissloses Freizeitreiten in Hummeltal (Oberfranken); Reitkurs für alle, die mal reinschnuppern wollen in diese harmonische Art des Reitens; Theorie, Reitvorführung und Schnupperreitstunde; max. 6 Teilnehmer; Infos bei Ivonne Zuleeg, info@arabian-harmony.de, Tel. 0160/1507601

15.–19.09. Trainingswoche Pferd, Hund & Mensch in Lechbruck (Schwaben); Schulpferde vorhanden; Infos bei Sabine Lang, Tel. 0175/5988799, www.sabelang.de

21.–23.09. Geländekurs zur Tages- und Wanderrittvorbereitung in Hummeltal (Oberfranken); Wochenend-Intensivkurs mit Einführung in Orientierung mit Karte und Kompass, Anbindetechniken, Knotenkunde, Wetterkunde, usw.; max. 6 Teilnehmer; Infos bei Ivonne Zuleeg, info@arabian-harmony.de, Tel. 0160/1507601

Veranstaltungen 2012

- 22.09. „Lymphdrainage am Pferd“ in Richthof bei Freystadt (Oberpfalz); Einführung in die Regenerations-Massage; erlernen Sie bei mir in Theorie und Praxis verschiedene Massagetechniken, wodurch Sie Ihr Pferd nach einem Training, durch eine Massage verwöhnen können; Teilnehmerzahl begrenzt; Infos bei Carola Smyrek, smyrek13@web.de
- 22.–23.09. Lehrwanderritt; Start in Feldkirchen-Westerham (Oberbayern); beinhaltet die praktische Vorbereitung auf die Prüfung Wanderreiterpass VFD und Geländerrittführer VFD; alle Teilnehmer haben die Möglichkeit, z. B. den Umgang mit Karte und Kompass oder die Rittführung zu üben; Infos bei Susanne Fuß, Tel. 08063/9727232, www.reiterhof-aschbach.de
- 22.09. Trail & Geschicklichkeit für alle mit Sabine Lang in Herrsching am Ammersee (Oberbayern); Schulpferde vorhanden; Infos bei Ingeborg Bauer, Tel. 081 52/64 58, www.sabinelang.de
- 22.–23.09. „Bewusst Reiten“ meets „Glücklich Reiten“ – Kombination aus Mentaltraining, Feldenkrais und Centered Riding; zweitägiger Kurs im Großraum München (Oberbayern); der Kursort richtet sich nach den Wünschen der Teilnehmer; Schulpferde vorhanden; Nähere Infos bei Manuka Schneider (info@bewusst-reiten.de) oder Verena Eckert (info@gluecklich-reiten.de)
- 23.09. Basiskurs „Wellness für Ihr Pferd“ in Richthof bei Freystadt (Oberpfalz); Einführung in die Entspannungs-Massage für das Pferd; erlernen Sie bei mir in Theorie und Praxis verschiedene Massagetechniken, wodurch Sie Ihr Pferd nach einem Training durch eine Massage verwöhnen können; Teilnehmerzahl begrenzt; Infos bei Carola Smyrek, smyrek13@web.de
- 28.–30.09. Dressurlehrgang mit Corinna Lehmann in Nordhalben (Oberfranken); Lehrgang mit Erarbeitung eines langfristigen Konzeptes für das Alleintraining zu Hause mit Seminarabend für Einsteiger u. Fortgeschrittene; jeder Reitweise; Infos bei Stefanie Dreginat, Tel. 01 70/3157033
- 29.–30.09. „Glücklich Reiten – Angst besiegen“ in Kühnhardt bei Feuchtwangen (Mittelfranken); ein Wochenende für ängstliche Reiter, die den Spaß an der Reiterei wiedergewinnen oder steigern möchten; Theorie und Praxis; Schulpferde vorhanden; eigenes Pferd kann mitgebracht werden; Infos bei Petra Stegmüller, Tel. 09852/4165, www.pferde-unser-leben.de
- 29.–30.09. Horse & Dog Trail mit Sabine Lang in Lechbruck (Schwaben); Schulpferde vorhanden; Infos bei Sabine Lang, Tel. 01 75/5988799, www.sabinelang.de

Oktober:

- 05.10. Lymphdrainage am Pferd in Richthof bei Freystadt (Oberpfalz); Einführung in die Regenerations-Massage; erlernen Sie bei mir in Theorie und Praxis verschiedene Massagetechniken, wodurch Sie Ihr Pferd nach einem Training, durch eine Massage verwöhnen können; Teilnehmerzahl begrenzt; Infos bei Carola Smyrek, smyrek13@web.de
- 05.–07.10. Grundkurs für Freizeitreiter in Hummeltal (Oberfranken); 3-Tages-Intensivreitkurs für Freizeitreiter und die, die es werden möchten; max. 4 Teilnehmer; Infos bei Ivonne Zuleeg, info@arabian-harmony.de, Tel. 01 60/1507601
- 06.10. Wanderreiterausbildung Theorieunterricht auf der Reitanlange Baunach (Oberfranken); 4. Teil der Wanderreiterausbildung; Infos bei Michaela Hohlstein, mail@hohlstein.info
- 06.10. Basiskurs „Massage am Pferd“ in Freystadt (Oberpfalz); Einführung in die Entspannungs-Massage für das Pferd; erlernen Sie bei mir in Theorie und Praxis verschiedene Massagetechniken, wodurch Sie Ihr Pferd nach einem Training, durch eine Massage verwöhnen können; Teilnehmerzahl begrenzt; Infos bei Carola Smyrek, smyrek13@web.de
- 06.–07.10. Geländereiter-Kurs (Teil 1) in Lochen (Oberbayern); Vorbereitungskurs zur VFD Geländereiterprüfung; Der Kurs besteht aus Theorie, Reitplatztraining und Geländerritt; Anmeldeschluss 15.09.; Infos bei Anita Scheibel, Tel. 01 71/8708133, kontakt@pferde-erlebnis.de
- 13.10. „Alternative Behandlungsmethoden“ in Genderkingen (Schwaben); Referentin: Tierheilpraktikerin Christin-Nicole Hebach; bei diesem Seminar lernen Sie die wichtigsten Pferdekrankheiten

Veranstaltungen 2012

kennen und erfahren, wie man ihnen vorbeugen kann; Theorie und Praxis; das eigene Pferd kann mitgebracht werden; Infos bei Franziska Schwab, www.reitschule-schwabhof.de

13.–14.10. „Galopparbeit“ in Kühnhardt bei Feuchtwangen (Mittelfranken); nein, wir wollen hier nicht um die Wette galoppieren, sondern durch sinnvolle Übungen wie z. B. auch Übergänge die Tragkraft unseres Pferdes schulen und eine schönere, weil erhabene Galoppade erreichen; Infos bei Petra Stegmüller, Tel. 09852/4165, www.pferde-unser-leben.de

13.10. „Karten lesen können“ in Kühnhardt bei Feuchtwangen (Mittelfranken); Orientierung mit Karte und Kompass; es sind keine Vorkenntnisse in Kartenkunde und Orientierung notwendig; nachdem die Theorie erarbeitet ist, werden wir viele praktische Übungen im Freien durchführen (ohne Pferd); Infos bei Petra Stegmüller, Tel. 09852/4165, www.pferde-unser-leben.de

13.–14.10. Erwachsenenreit- und Pferdekurs mit Schwerpunkt Anfänger/Wiedereinsteiger in Neuching (Oberbayern); Theorie und Praxis in Pferdeverhalten, Pferdepflege, Fütterung, Umgang, Zubehör, angst-freies Umgehen mit dem Pferd und Longeunterricht; Infos bei Simone Geißel, Tel. 0178/5679811

14.10. Erste Hilfe beim Pferd in Genderkingen (Schwaben); Referent: Dr. med. vet. Peter von Wittke (Fachtierarzt für Pferde); in diesem Kurs werden in Theorie und Praxis häufige Pferdekrankheiten erläutert und grundlegende Erste-Hilfe-Techniken vermittelt; Infos bei Franziska Schwab, www.reitschule-schwabhof.de

14.10. „GPS als Orientierungshilfe einsetzen können“ in Kühnhardt bei Feuchtwangen (Mittelfranken); dieser Kurs soll Neu-Besitzern helfen, möglichst schnell alle wichtigen Funktionen eines GPS-Gerätes zu nutzen; Theorie und Praxis; Leihgeräte vorhanden; Infos bei Petra Stegmüller, Tel. 09852/4165; www.pferde-unser-leben.de

20.10. Wie gymnastiziere ich mein Pferd gezielt und richtig? mit Sabine Lang in Herrsching am Ammersee (Oberbayern); Schulpferde vorhanden; Infos bei Ingeborg Bauer, Tel. 08152/6458, www.sabinelang.de

21.10. Workshop – Intensivschulung/-Training als Einzelstunden mit Sabine Lang in Diessen am Ammersee (Oberbayern); Infos bei Sabine Lang, Tel. 0175/5988799, www.sabinelang.de

27.–28.10. Geländereiter-Kurs (Teil 2 mit Prüfung) in Lochen (Oberbayern); Anmeldeschluss 15.10.; Infos bei Anita Scheibel, Tel. 0171/8708133, kontakt@pferde-erlebnis.de

27.–28.10. Basis- und Aufbaukurs mit Pferd & Hund inkl. Horse & Dog Trail mit Sabine Lang in Freystadt-Kiesenhof (Oberpfalz); Infos bei Elke Strobel, Tel. 0170/4750673, www.sabinelang.de

November:

03.–04.11. Basispass Pferdekunde in Neuching (Oberbayern); mit anschließender Prüfung; Infos bei Simone Geißel, Tel. 0178/5679811

03.–04.11. Basispass Pferdekunde in Lochen (Oberbayern); hier werden die Grundlagen der Pferdekunde vermittelt; den Abschluss bildet die entsprechende VFD Prüfung, die als Vorleistung für sämtliche weitere VFD Ausbildungen gilt; Anmeldeschluss 13.10.; Infos bei Anita Scheibel, Tel. 0171/8708133, kontakt@pferde-erlebnis.de

03.11. Schnupperkurs Bodenarbeit in Feldkirchen-Westerham (Oberbayern); Vertrauen und Respekt vom Boden aus erarbeiten oder einfach nur mal was Neues ausprobieren; Infos bei Susanne Fuß, Tel. 08063/9727232, www.reiterhof-aschbach.de

03.11. Bodenarbeit – Doppellonge mit Sabine Lang in Herrsching am Ammersee (Oberbayern); Schulpferde vorhanden; Infos bei Ingeborg Bauer, Tel. 08152/6458, www.sabinelang.de

10.11. Erste-Hilfe-Kurs am Pferd in Lochen (Oberbayern); in diesem Kurs wird praktisches und theoretisches Wissen über erste Maßnahmen im Krankheits- und Verletzungsfall am Pferd vermittelt; Anmeldeschluss 03.11.; Infos bei Anita Scheibel, Tel. 0171/8708133, kontakt@pferde-erlebnis.de

Veranstaltungen 2012

- 17.11. Bodenarbeit und Respekttraining in Ottenhofen/Neuching (Oberbayern); wir arbeiten daran, die Aufmerksamkeit des Pferdes zu erreichen und Ängste des Menschen zu bewältigen sowie am Durchsetzungsvermögen und gegenseitigen Vertrauen; Infos bei Simone Geißel, Tel. 0178/5679811
- 17.–18.11. Geländerrittführerkurs in Feldkirchen-Westerham (Oberbayern); dieser Kurs bereitet die Teilnehmer in der Theorie und auf dem Reitplatz auf die Rittführerprüfung der VFD vor; der praktische Teil wird bei einem Lehrwanderritt geübt; Infos bei Susanne Fuß, Tel. 08063/9727232, www.reiterhof-aschbach.de
- 24.11. Wanderreiterausbildung Theorieunterricht auf der Reitanlage Baunach (Oberfranken); 5. Teil der Wanderreiterausbildung; Infos bei Michaela Hohlstein, mail@hohlstein.info
- 24.11. „Arbeit am langen Zügel“ in Lochen (Oberbayern); wir arbeiten unsere Pferde vom Boden aus und lernen Basisübungen am langen Zügel; Fortgeschrittene lernen Seitengänge und höhere Gangarten; max. 6 Teilnehmer; Anmeldeschluss 11.11.; Infos bei Anita Scheibel, Tel. 0171/8708133, kontakt@pferde-erlebnis.de

Mitgliedertreffen



Natürlich gibt es noch viel mehr Mitgliedertreffen, als hier aufgeführt werden. Zur besseren Übersicht sind jedoch die Termine der regelmäßigen VFD-Stammtische auf den Seiten der jeweiligen Bezirksverbände aufgeführt. Hier finden Sie nur die Termine der Veranstaltungen, die zusätzlich noch einen Experten-Vortrag bieten:

- 16.03. Suchtstoff Fahren: Einstieg – Ausbildung – Ausrüstung – Folgen beim Gespannfahren in Hallstadt (Oberfranken), Gaststätte Maastümpfl, Am Sportplatz 26; der Fahrbeauftragte der VFD für Bund und Bayern, Horst Brindel, wird in seinem Vortrag die Freuden des Fahrens aufzeigen; bei Interesse werden die Fördermaßnahmen der VFD Bayern zum Fahren vorgestellt. Beginn um 19.30 Uhr; Infos bei Rudolf Volke; weidezaunvolke@aol.com
- 16.03. „Pferde und Ausrüstungs-Check – die etwas andere Saisonvorbereitung“, Vortrag von Manfred Gelf im Rahmen der Vortragsreihe des VFD-Kreisverbands München Stadt & Land im Restaurant Dionysos, Freisinger Str. 3, Eching (Oberbayern); Beginn um 20 Uhr; Infos bei Verena Eckert, info@gluecklich-reiten.de
- 23.03. Freizeitreiter und -Fahrerstammtisch im Restaurant Elia in Gerolzhofen (Unterfranken), mit Fachvortrag von Katia Öhrlein zu Thema „Durch gezielte Gymnastik den Pferderücken gesund erhalten“, Beginn um 20 Uhr; Infos bei Eberhard Reichert, Tel. 09382/319914 (abends)

Einladung zur Jahreshauptversammlung 2012 mit kostenlosem Vortrag des Abenteuerreiters Günter Wamser : Die Rocky Mountains – 5000km USA.

24. März um 13 Uhr im Restaurant Dionysos, Freisinger Straße 3 in Eching (direkt am Autobahnkreuz A9/A92; Nähe IKEA), Ende gegen 18 Uhr. Wenn Mitglieder mit weiter Anreise einen Bus organisieren möchten, werden wir einen Zuschuss dazu geben.

Tagesordnung:

1. Begrüßung und Feststellung der Beschlußfähigkeit
2. Bericht des Vorstands und des Rechtsbeirats
3. Jahresabschluss 2011: Bericht von Schatzmeister und Rechnungsprüfer; Entlastung des Vorstands
4. Planung 2011
5. Antrag auf Erhöhung des Mitgliedsbeitrags
6. Anträge und Verschiedenes

Veranstaltungen 2012

28.03. Suchtstoff Fahren – Vortrag im Gasthof Opel in Himmelkron (Oberfranken); Vortrag rund um das Fahren; Einstieg/Ausbildung/Ausrüstung; Referent Horst Brindel (VFD Übungsleiter u. Prüfer Fahren); Beginn um 19.30 Uhr; Infos bei Reinhard Schaller, Tel 01 71/6259797

13.04. Gründungsversammlung des VFD-Regionalverbands Freising/Dachau/Pfaffenhofen im Restaurant Dionysos in Eching (Oberbayern); Beginn 19 Uhr; im Anschluss ein Vortrag über den Wanderritt im Trentino, der in diesem Jahrbuch vorgestellt wird; Infos bei Andrea von Kienlin, andrea@vkienlin.de

11.05. Vortrag „Mächtige Pflanzenhelfer für das Pferd“ in Hallstadt (Oberfranken), Gaststätte Maas-tümpfl, Am Sportplatz 26; Beginn um 19.30 Uhr; Infos bei Rudolf Volke; weidezaunvolke@aol.com

28.09. Zirkuslektionen – Vortrag mit Demonstration auf Gut Leimershof in Breitengüßbach (Oberfranken); die Referentinnen Kerstin Kick und Renate Baierl geben Einblicke in die Grundlagen und die Vorgehensweisen zum Erlernen von Zirkuslektionen und veranschaulichen diese Erläuterungen mit ihren Pferden; Beginn um 19.30 Uhr; Treffpunkt: Reithalle; Infos bei Rudolf Volke; weidezaunvolke@aol.com

Veranstaltungen für Kinder und Jugendliche



01.03. Führen wie eine Stute in Rohr in Niederbayern. Eine Einführung in die Führungskompetenz auch für Nichtreiter in Theorie und Praxis; Infos bei Dagmar Günther, www.keltika.eu, Tel. 08783/1354

02.–04.04. Reitkurs für Kinder in Rohr in Niederbayern, Prüfung zum VFD-Junior 1+2 möglich, Infos bei Dagmar Günther, www.keltika.eu, Tel. 08783/1354

08.04. Ostereiersuche in Rohr in Niederbayern; wir gehen mit den Ponys auf Ostereiersuche; auch für Kinder, die noch nicht reiten können; Infos bei Dagmar Günther, www.keltika.eu, Tel. 08783/1354

06.05. Mutter-Kind-Ausritt in Feldkirchen-Westerham (Oberbayern); gemeinsam einen wunderschönen Ausritt erleben; Für 2 Stunden werden wir im Schritt und Trab das Gelände erkunden; Infos bei Susanne Fuß, Tel. 08063/9727232, www.reiterhof-aschbach.de

19.–20.05. VFD-Intensivseminar Junior2 – Teil 1 in Niederumelsdorf (Niederbayern); der Juniorpass 2 baut auf dem Junior 1 auf und enthält vor allem den Galopp; Kurs in Theorie und Praxis; Teil 2 des Kurses am 16./17.06., Prüfung am 24.06.; Infos bei Marion Schümann, Tel. 09444/219415, www.pferde-staerken-kinder.de

30.–31.05. Ferien auf dem Ponyhof in Niederumelsdorf (Niederbayern); ein buntes Programm rund um das Pferd, Reiten, Pferdepflege, Fütterung und Misten ermöglichen den sicheren Umgang. Reiterspiele und geführte Ausritte festigen die Partnerschaft. Für Kinder ab 7 Jahren, mit Übernachtung. Infos bei Marion Schümann Tel. 09444/219415, www.pferde-staerken-kinder.de

04.–06.06. Ponypass in Rohr in Niederbayern; für kleine Reitanfänger ab ca. 3 Jahren gibt es unseren Reitkurs mit Ponypassabzeichen; Infos bei Dagmar Günther, www.keltika.eu, Tel. 08783/1354

05.–08.06. VFD-Intensivseminar Junior1 in Niederumelsdorf (Niederbayern); intensives Reiten gibt Praxis und mit dem Pferdequiz wird Lernen zum Spaß. Theorie und Praxis gemäß der VFD-ARPO; Prüfung am 24.06.; ab 8 Jahre; Infos bei Marion Schümann, Tel. 09444/219415, www.pferde-staerken-kinder.de

09.–10.06. Kinder- und Jugendwanderritt, Start in Rohr in Niederbayern; Infos bei Dagmar Günther, www.keltika.eu, Tel. 08783/1354

16.06. Ponyfest in Rohr in Niederbayern; Ponyfest mit Vorführungen und Ponyführen; Infos bei Dagmar Günther, www.keltika.eu, Tel. 08783/1354

16.–17.06. VFD-Ausbildung Junior 2 – Teil 2 in Niederumelsdorf (Niederbayern); der Teil 1 des Kurses findet am 19./20.05. statt, Prüfung ist am 24.06.; Infos bei Marion Schümann, Tel. 09444/219415, www.pferde-staerken-kinder.de

Veranstaltungen 2012

- 15.–21.07. Teenager Sommerreitcamp in Hummeltal (Oberfranken); Teenagerreiterferien ab 12 Jahren mit Vollverpflegung, tägl. reiten, Lagerfeuer mit Stockbrot und Würstchen, Freibadbesuch, Stadtausflug und Ausritt; Übernachtung im Strohhotel, Zelt oder Gästezimmer; max. 6 Teilnehmer; Infos bei Ivonne Zuleeg, info@arabian-harmony.de, Tel. 0160/1507601
- 22.–28.07. Teenager Sommerreitcamp in Hummeltal (Oberfranken); Teenagerreiterferien ab 12 Jahren mit Vollverpflegung, tägl. reiten, Lagerfeuer mit Stockbrot und Würstchen, Freibadbesuch, Stadtausflug und Ausritt; Übernachtung im Strohhotel, Zelt oder Gästezimmer; max. 6 Teilnehmer; Infos bei Ivonne Zuleeg, info@arabian-harmony.de, Tel. 0160/1507601
- 05.08. Elterntag und Kindertag in den Sommerferien in Fischach bei Augsburg (Schwaben); ein gemeinsamer Tag: Die Mamas/Papas sind beim Ausritt, die Kinder werden separat betreut; Anmeldeschluss: 29.7.2012; Infos bei Klaus Lechner Tel. 08236/958070
- 12.–18.08. Teenager Sommerreitcamp in Hummeltal (Oberfranken); Teenagerreiterferien ab 12 Jahren mit Vollverpflegung, tägl. reiten, Lagerfeuer mit Stockbrot und Würstchen, Freibadbesuch, Stadtausflug und Ausritt; Übernachtung im Strohhotel, Zelt oder Gästezimmer; max. 6 Teilnehmer; Infos bei Ivonne Zuleeg, info@arabian-harmony.de, Tel. 0160/1507601
- 14.08. Tagesritt für Kinder in Feldkirchen-Westerham (Oberbayern); auch für Anfänger, da sich immer zwei Kinder ein Pferd teilen; Infos bei Stefanie Ebert, Tel. 08063/809508, www.reiterhof-aschbach.de
- 15.08. Pferdefreizeit – Sommerferienprogramm auf der Reitanlage Baunach (Oberfranken); ein Tag auf dem Pferdehof; mit misten, striegeln, satteln, führen, ausreiten und Parcoursreiten; für Kinder ab 6 Jahren; Infos bei Michaela Hohlstein, mail@hohlstein.info
- 16.–18.08. Reitkurs mit Übernachtung im Heu (Juniorpass I und II) in Feldkirchen-Westerham (Oberbayern); Infos bei Stefanie Ebert, Tel. 08063/809508, www.reiterhof-aschbach.de
- 17.–20.08. Sommer-Reiter-Camp Intensivtraining auf der Reitanlage Baunach (Oberfranken); in diesen 4 Tagen können sich die Reiter intensiv weiterentwickeln; Sie haben die Möglichkeit, sich genau in dem Stadium, in dem sie sich befinden, vorwärts zu kommen; Anmeldeschluss 30.07.; Infos bei Michaela Hohlstein, mail@hohlstein.info
- 19.–25.08. Teenager Sommerreitcamp in Hummeltal (Oberfranken); Teenagerreiterferien ab 12 Jahren mit Vollverpflegung, tägl. reiten, Lagerfeuer mit Stockbrot und Würstchen, Freibadbesuch, Stadtausflug und Ausritt; Übernachtung im Strohhotel, Zelt oder Gästezimmer; max. 6 Teilnehmer; Infos bei Ivonne Zuleeg, info@arabian-harmony.de, Tel. 0160/1507601
- 20.–21.08. Ponycamp in Rohr in Niederbayern; Spiele rund ums Pferd, abends grillen und wer will, kann bei uns im Heu übernachten. Auch für nichtreitende Geschwister gibt es eine Menge Abenteuer zu erleben; Infos bei Dagmar Günther, www.keltika.eu, Tel. 08783/1354
- 21.08. Tagesritt für Kinder in Feldkirchen-Westerham (Oberbayern); auch für Anfänger, da sich immer zwei Kinder ein Pferd teilen; Infos bei Stefanie Ebert, Tel. 08063/809508, www.reiterhof-aschbach.de
- 22.08. Reittag „Springen“ in Feldkirchen-Westerham (Oberbayern) für mutige Reiter/innen ab 7 Jahren mit Reiterfahrung; Infos bei Stefanie Ebert, Tel. 08063/809508, www.reiterhof-aschbach.de
- 23.08. Reittag „Trail und Reiterspiele“ in Feldkirchen-Westerham (Oberbayern); für Kinder ab 7 Jahren; Infos bei Stefanie Ebert, Tel. 08063/809508, www.reiterhof-aschbach.de
- 23.08. Ausritt in Feldkirchen-Westerham (Oberbayern); heute geht es mit der Kutsche und den Pferden nach Großhelfendorf zum Eisessen – auch für Anfänger geeignet, da sich immer zwei Kinder ein Pferd teilen; Infos bei Stefanie Ebert, Tel. 08063/809508, www.reiterhof-aschbach.de
- 27.–31.08. Reitkurs mit Juniorpass-Prüfung I-III in Feldkirchen-Westerham (Oberbayern); Vorbereitungskurs in Theorie und Praxis zu den Juniorpass-Prüfungen I-III; Prüfung am Ende des Kurses; Infos bei Stefanie Ebert, Tel. 08063/809508, www.reiterhof-aschbach.de

Veranstaltungen 2012

03.–07.09. Reitkurs mit Juniorpass-Prüfung I-III in Feldkirchen-Westerham (Oberbayern); Vorbereitungskurs in Theorie und Praxis zu den Juniorpass-Prüfungen I-III; Prüfung am Ende des Kurses; Infos bei Stefanie Ebert, Tel. 08063/809508, www.reiterhof-aschbach.de

13.10. Herbstjagd für Kinder in Rohr in Niederbayern; wir machen eine spannende Schnitzeljagd auch für Kinder, die noch nicht reiten können; hier zählt Spaß am Reiten und Ausprobieren; Infos bei Dagmar Günther, www.keltika.eu, Tel. 08783/1354

08.12. Schnuppertag in Rohr in Niederbayern; wir machen einen weihnachtlichen Spaziergang mit den Ponys oder lassen uns im Schlitten ziehen; Danach können wir uns am Holzofen aufwärmen, Punsch trinken, Plätzchen essen und Geschichten erzählen; Infos bei Dagmar Günther, www.keltika.eu, Tel. 08783/1354

Veranstaltungen für Fahrer

Jederzeit auf Anfrage:

Schnupperfahrkurs – Faszination Fahren in Buttenwiesen (Schwaben) oder Kurse vor Ort; Faszination Fahren für Anfänger und Fortgeschrittene, Tageskurse, Wanderfahren, Englische Fahrlehre nach Achenbach, Ungarische Fahrlehre, Fahren von Ein- und Zweispännern, Fahren von Mehrspännern; Infos bei Ines und Josef Schrollhammer, Tel. 01 77/4 13 36 99

Fahrertraining in Buttenwiesen (Schwaben) oder Kurse vor Ort; Fahrertraining, Dressurfahren, VFD Prüfung Fahren, Gelände- und Wanderfahren, Englische Fahrlehre nach Achenbach, Ungarische Fahrlehre, Tageskurse; Infos bei Ines und Josef Schrollhammer, Tel. 01 77/4 13 36 99

Schnupperkurse Ungarisch Fahren in Buttenwiesen (Schwaben); Tageskurse, Fahren von Zwei- und Mehrspännern; Infos bei Ines und Josef Schrollhammer, Tel. 01 77/4 13 36 99

Fahrkurse für Anfänger und Fortgeschrittene in Buttenwiesen (Schwaben) oder Kurse vor Ort; Fahrkurse für Anfänger und Fortgeschrittene, Fahrerpass I, II und III, VFD Prüfung Fahren, Fahren von Ein- und Zweispännern, Fahren von Mehrspännern, Englische Fahrlehre nach Achenbach, Ungarische Fahrlehre, Wander- und Geländefahren, Dressurausbildung; Infos bei Ines und Josef Schrollhammer, Tel. 01 77/4 13 36 99

Fahrkurse für Anfänger und Fortgeschrittene auf dem Fjordpferdehof Brunner in Penzberg (Oberbayern); Fahrkurse für Anfänger und Fortgeschrittene, Fahrerpass I, II und III, VFD Prüfung Fahren, Fahren von Ein- und Zweispännern, Fahren von Mehrspännern, Englische Fahrlehre nach Achenbach, Ungarische Fahrlehre, Wander- und Geländefahren, Dressurausbildung; Infos bei I. & J. Schrollhammer, Tel. 01 77/4 13 36 99 oder 082 74/92 85 77

Schnupperfahrkurs – Faszination Fahren auf dem Fjordpferdehof Brunner in Penzberg (Oberbayern); Faszination Fahren für Anfänger und Fortgeschrittene, Tageskurse, Wanderfahren, Englische Fahrlehre nach Achenbach, Ungarische Fahrlehre, Fahren von Ein- und Zweispännern, Fahren von Mehrspännern; Infos bei Ines und Josef Schrollhammer, Tel. 01 77/4 13 36 99

Termine:

24.–25.03. Schnupperfahren in Freystadt (Oberpfalz); für alle Reiter, die schon immer einmal selbst Kutsche fahren wollten und alle Familien, die mit ihrem Pferd gemeinsam unterwegs sein wollen; ein wenig Theorie, viele Möglichkeiten zum Fragen und selbst Anspannen und Fahren machen den Einstieg leicht; max. 6 Teilnehmer; Infos bei Horst Brindel, brindel@pferdestaerke.info

24.–25.03. Kutschkurs Teil I mit Fahrabzeichen auf der Reitanlange Baunach (Oberfranken); Teil II findet am 07./08.07. statt; Teil III mit Prüfung ist noch nicht fest geplant; Infos bei Michaela Hohlstein, mail@hohlstein.info

Veranstaltungen 2012

21.–22.04. Kutschfahrtraining auf dem Platz auf der Reitanlage Gerolzhofen (Unterfranken); individuelles Fahrtraining nach Absprache mit den Schülern. Da wetter- und bodenabhängig stehen noch 28./29.4. und 12./13.5. zur Verfügung; gegebenenfalls kann auch eine Kutsche gestellt werden; Infos bei Martin Vogel, Tel. 01 73/681 0340 oder 09382/31 5603

28.–29.04. Kutschfahrtraining auf dem Platz auf der Reitanlage Gerolzhofen (Unterfranken); Infos bei Martin Vogel, Tel. 01 73/681 0340 oder 09382/31 5603

12.–13.05. Kutschfahrtraining auf dem Platz auf der Reitanlage Gerolzhofen (Unterfranken); Infos bei Martin Vogel, Tel. 01 73/681 0340 oder 09382/31 5603

02.–03.06. Kutschkurs Teil II mit Fahrabzeichen auf der Reitanlage Baunach (Oberfranken); Teil III mit Prüfung ist noch nicht fest geplant; Infos bei Michaela Hohlstein, mail@hohlstein.info

24.06. 1. Steigerwaldrundfahrt; Start und Ziel in Gerolzhofen (Unterfranken); gemütliche Streckenrundfahrt mit Mittagsrast und Möglichkeit zum Mittagessen; Streckenlänge ca. 25 bis 30 km auf Wald- und Wiesenwegen (teilweise geschottert) sowie Asphalt; Beginn um 8 Uhr mit gemeinsamen Frühstück, Start ab ca. 9 Uhr; Infos bei Martin Vogel, Tel. 01 73/681 0340 oder 09382/31 5603

15.–16.09. Schnupperfahren in Freystadt (Oberpfalz); für alle Reiter, die schon immer selbst Kutsche fahren wollten und alle Familien, die mit ihrem Pferd gemeinsam unterwegs sein wollen; ein wenig Theorie, viele Möglichkeiten zum Fragen und selbst Anspannen und Fahren machen den Einstieg leicht; max. 6 Teilnehmer; Infos bei Horst Brindel, brindel@pferdestaerke.info

Berittenes Bogenschießen

03.–04.03. Seminar berittenes Bogenschießen mit Vize-Europameister Christoph Némethy in Machtlfing bei Andechs (Oberbayern); Kurs in Theorie und Praxis; Schwerpunkte: Erlernen der richtigen Körperhaltung, Schießen aus verschiedenen Körperhaltungen, statisch und aus der Bewegung; Leihhausrüstung vorhanden; Infos bei Susanne Lutz, Tel. 01 70/452 8928, Mail: sugekaan@t-online.de

04.03. Einführung in das Berittene Bogenschießen auf dem Virthof Bobingen (Schwaben); Schnupperkurs mit Benni Diepolder; begrenzte Teilnehmerzahl, maximal drei Pferde und ca. sechs Teilnehmer; Infos bei Gesine Rathke, Tel. 01 72/852 8230

28.–29.04.: Seminar Berittenes Bogenschießen beim Stable-4Friends in Geierseck/Dorfen (Oberbayern); mit Rainer und Beate Hohenadler; Teilnehmerkreis: Einsteiger und fortgeschrittene Anfänger, Kurs mit Pferden; nähere Infos bei Nicola Reiff, Nicola_Reiff@gmx.de

28.–29.07. Schnupperkurs Berittenes Bogenschießen in Genderkingen (Schwaben); eine uralte Reitertradition wird wiederbelebt;

TEXAS TRADING
Sicherheit durch Qualität
für Weide und Stall

Weidezaunbau mit dem
TEXAS TRADING T-Pfosten



Airone Weidezelt mit Panels
– der ideale Unterstand



NELSON-Selbsttränken
– eine Klasse für sich!



Isolierter Wassereimer
18 Liter Inhalt und isolierter



Palisadenraufe mit 9 + 12
Fressplätzen, sicher für Fohlen



Melden Sie sich an zu
unserem Newsletter!
TEXAS TRADING GmbH
Landsberger Straße 33
D-86649 Windach
Tel. 0 8193/9313-0

WWW.TEXAS-TRADING.DE

Veranstaltungen 2012

bei dieser Disziplin kommt es auf Konzentration, Geschick und Vertrauen zum Pferd an; mit Rainer und Beate Hohenadler; Infos bei Franziska Schwab, www.reitschule-schwabhof.de

Voraussichtlich 07.–08.07. (oder vorhergehendes Wochenende): Sicherheitsseminar Berittenes Bogenschießen. Die Teilnahme am Sicherheitsseminar ist notwendig für VFD-Mitglieder, die über die VFD selbst Veranstaltungen zum berittenen Bogenschießen ausrichten wollen. Infos und Anmeldung bei Nikola Reiff, Nicola_Reiff@gmx.de

Sonstiges – insbesondere Rallyes und Feste

22.04. Haßfurter Pferdemarkt in Hassfurt (Unterfranken) mit VFD-Sattelcodierung

22.04. Georgi-Ritt in Tiefenbach/Ast (Niederbayern); Abritt 14.00 Uhr in Ast beim Nitzlhof; Infos unter www.reitergruppe-ast.de

29.04. St. Georgenritt und Tag der offenen Tür auf der Reitanlange Baunach (Oberfranken); mit umfangreichem Rahmenprogramm und Ponyführen; mit St. Georgen-Ritt: 10 Uhr festlicher Auszug zum Liebeskreuz am Kutscherweg mit Andacht und Segnung; es dürfen alle Haustiere zur Segnung mitgebracht werden; Infos bei Michaela Hohlstein, mail@hohlstein.info

05.–06.05. Treckingmarkt Eibelsstadt (Unterfranken) mit Kutschfahrerübungsstand

05.–06.05. Stern- und Wanderritt/-fahrt mit Countryfest nach Buttenwiesen, Almhof 1 (Schwaben); mit Wanderfahrt (Rallye) am 06.05., Anmeldeschluss: 30.04., Infos bei Karin Stöckinger, Ines und Josef Schrollhammer, Tel. 01 77/4 13 36 99

28.05. Pferdewiegefest in Kornbach (Oberfranken); Sternritt nach Kornbach bei Gefrees; gegen eine geringe Gebühr kann ihr Pferd gewogen werden. Infos bei Reinhard Schaller Tel 01 71/6259797

01.–03.06. Franken-Sternritt; Abschlusswochenende in Crailsheim-Saurach (Mittelfranken); buntes Programm, Trail, gemeinsamer Ausritt und erstmals Geocaching; Infos bei Petra Stegmüller, Tel. 09852/41 65, www.reiten-franken.de

02.–03.06. Sternritt „Nacht am Lagerfeuer“ nach Gigeröd bei Bad Birnbach (Niederbayern); Countryabend ab ca. 19.30 Uhr. Es spielen die in ganz Bayern bekannten Greyhound Doctors; Anmeldung erforderlich; Infos bei Wolfgang Kühn, Tel. 08564/209, www.nacht-am-lagerfeuer.de

17.06. Orientierungsritt in Tiefenbach/Ast (Niederbayern); Infos und Anmeldung unter www.reitergruppe-ast.de

24.06. Reiterflohmarkt mit Ponyreiten am Hofgut Au, Nähe Königsdorf (Oberbayern); wir freuen uns wieder über viele Aussteller und Besucher; findet nur bei trockenem Wetter statt; Infos bei Jutta Poster, Tel. 01 79/405 10 78

22.07. Sommerfest und Tag der offenen Tür beim Reitstall Lehnerhof, Tölzer Str. 13, Strasslach (Oberbayern); viele Vorführungen, große Tombola, Gästereiten und Kinderprogramm; Eintritt frei; bei jedem Wetter;

04.08. Hoffest des Reiterhofs Aschbach in Feldkirchen-Westerham (Oberbayern); mit Showvorführungen, Ponyreiten, Hofrallye, abends Lagerfeuer; Infos bei Susanne Fuß, Tel. 08063/972 72 32, www.reiterhof-aschbach.de

17.–19.08. Sommerkino mit anschließender Disco auf der Reitanlange Baunach (Oberfranken); unsere Halle wird zum Kinosaal, und wir sehen uns jeden Abend ab 18.00 Uhr einen Pferdefilm an. Am Samstag ist im Anschluss Disco; Infos bei Michaela Hohlstein, mail@hohlstein.info

22.–23.08. Pferdefußball in Rohr in Niederbayern; wir üben mit viel Spaß; Verlängerung um einen Tag möglich; Infos bei Dagmar Günther, www.keltika.eu, Tel. 08783/1354

Veranstaltungen 2012

25.08. VFD-Reiterspiele in Genderkingen (Schwaben); ein Reiterwettbewerb der besonderen Art auf dem Platz und auf einer Geländestrecke; Infos bei Franziska Schwab, www.reitschule-schwabhof.de

25.–26.08. Sternritt zum Hofgut Au, Nähe Königsdorf (Oberbayern) mit Übernachtung und Lagerfeuer; Anmeldung erforderlich; Infos bei Jutta Poster, Tel. 01 79/405 1078

02.09. Quadrille-Training in Lochen (Oberbayern); für alle, die immer schon mal eine Quadrille mitreiten wollten; anschließend leckeres Weißwurstfrühstück; max. 6 Teilnehmer; Anmeldeschluss 19.08.; Infos bei Anita Scheibel, Tel. 01 71/8708133, kontakt@pferde-erlebnis.de

23.09. Übungstrail auf der Reitanlage Gerolzhofen (Unterfranken); auch als Vorbereitung für den Orientierungsritt mit Trail am 30.09; es werden acht bis zehn Trail-Hindernisse aufgebaut, die jeder frei üben kann; Infos bei Martin Vogel, Tel. 01 73/681 0340 oder 09382/31 5603

29.09. Orientierungsritt in Lochen (Oberbayern) mit spannenden Aufgaben und kniffligen Fragen in unserer wunderschönen Voralpenlandschaft; Anmeldeschluss 15.09.; Infos bei Anita Scheibel, Tel. 01 71/8708133, kontakt@pferde-erlebnis.de

30.09. Orientierungsritt mit Trail auf der Reitanlage Reitverein Gerolzhofen (Unterfranken); markierte Strecke mit div. Aufgaben; ca. 2 Std. Ritt auf Feld- und Waldwegen (z. T. geschottert), sowie minimal Asphalt; anschließend Trail auf der Reitanlage; Infos bei Martin Vogel, Tel. 01 73/681 0340 oder 09382/31 5603

05.–7.10. Sternritt und Sternfahrt nach Buttenwiesen (Schwaben), Anmeldeschluss: 30.09., Infos bei Josef und Ines Schrällhammer, Tel. 082 74/928577

07.10. Schnipseljagd auf dem Lehnerhof in Strasslach (Oberbayern); in Kleingruppen bekommt man eine Karte mit dem zu reitenden Weg, den man erraten muss; dazu viele versteckte Fragen und Rätsel, Infos bei Sabine Mager, wanderreiterin@arcor.de

07.10. Reitjagd in Tiefenbach/Ast (Niederbayern); Infos und Anmeldung unter www.reitergruppe-ast.de

13.10. Quadrille-Training in Lochen (Oberbayern); für alle, die immer schon mal eine Quadrille mitreiten wollten; anschließend leckeres Weißwurstfrühstück; max. 6 Teilnehmer; Anmeldeschluss 19.08.; Infos bei Anita Scheibel, Tel. 01 71/8708133, kontakt@pferde-erlebnis.de

09.12. Weihnachtsmarkt in Baunach (Oberfranken) mit einem Stand von Pferdepartner Franken e.V.; Infos bei Michaela Hohlstein, mail@hohlstein.info

15.12. Adventsfenster mit Stallweihnacht auf der Reitanlage Baunach (Oberfranken); mit einer kleinen Vorführung; Infos bei Michaela Hohlstein, mail@hohlstein.info



Als Meisterwerkstatt bieten wir Ihnen die Sattelmarken
und Fahrgeschirre von



Norbert Ansorge
Rennbahnstr. 35
81929 München

Tel. 089 9304899 www.sattlerei-ansorge.de
Fax. 089 9303975 info@sattlerei-ansorge.de

Das Messe-Jahr mit der VFD-Bayern

Liebe VFD'ler,

um unseren Verein und unsere Anliegen immer weiter bekannter zu machen, sind wir auch in diesem Jahr wieder mit einem Infostand auf folgenden Veranstaltungen vertreten:

Equidog in Wolfratshausen	17.–18. März
Outdoor und Freizeitmarkt in Schenkturm	5.–6. Mai
Pferd International in München-Riem	17.–20. Mai
VFD-Tag bei allen Krämer Megastores in ganz Deutschland	8. Juni
Erlebniswelt Pferd in Landshut	6.–8. Juli
e-Motion-pferd TOUR der Uelzener Versicherung (Ort stand bei Redaktionsschluss noch nicht fest)	16. September
Faszination Pferd in Nürnberg	30. Oktober–4. November

Außerdem sind wir jeden ersten Samstag im Monat auf den **Pferdemarkt in Miesbach** vertreten.

Auch Ihr als Mitglied seit immer herzlich am Stand willkommen. Hier kann man sich über vieles austauschen und bekommt vielleicht die ein oder andere neue Information. Es ist auch jeder gerne eingeladen, uns auf dem Stand zu helfen. Wer das machen möchte, sendet bitte eine Mail an messen@vfd-bayern.de

Auf der Pferd International sowie auf der Faszination Pferd werden wir auch wieder mit einem Showteam in der Showarena vertreten sein. Nähere Infos erhaltet Ihr bei jimjames@hotmail.de

Auch unser EFI, der Echtfilmfahrtrainer, wird auf diesen beiden Messen in der kompletten großen Version am Stand präsentiert werden. Wer ihn immer schon einmal ausprobieren wollte, ist dort genau richtig!

Was die Erfahrung der letzten Messen ergeben hat, ist, dass immer mehr Nachfrage an Betrieben für Kinderreitunterricht und Kinderreiterferien besteht. Es wäre schön, wenn wir hier ein größeres Angebot für die Leute hätten. Darum meine Bitte, wenn Ihr etwas in dieser Richtung anbietet und VFD-Mitglied seid, schickt doch bitte eine Mail an: jugendwart@vfd-bayern.de

*Wir freuen uns auf Euren Besuch am Messestand!
Euer VFD-Messteam*



Bendix PKW-Anhänger
München | 089 / 75 30 86
www.pferdeanhänger.com

Unsere Übungsleiter stellen sich vor

Reit- und Fahrunterricht in der VFD-Bayern

Die VFD-Bayern bildet bereits seit vielen Jahren Übungsleiter aus, die Reit- und Fahrschüler von der ersten Reit-/Fahrstunde bis hin zum Wanderfahrer bzw. Wanderrittführer fachlich begleiten. Mehr als 50 Übungsleiter der Stufen B (Basis-Reitunterricht), W (Wanderreiten) bzw. R (Rittführung) und Fahren gibt es aktuell in Bayern. Im Folgenden stellen sich einige dieser Übungsleiter mit ihren Angeboten vor. Weitere folgen in den nächsten Ausgaben dieses Jahrbuches. Wer Kontaktadressen von VFD-Übungsleitern in seiner Nähe wünscht, der kann sich gerne an die VFD-Geschäftsstelle wenden.

Übungsleiter Reiten/Wanderreiten

Oberbayern



Name: Susanne Bauer
Anschrift: Laufzonerstr. 6, 82041 Oberhaching
Bezirksverband: Oberbayern
Kontakt: 01 70/4 70 31 50, bauersusanne@arcor.de
Homepage: www.wanderreiterin.de
Qualifikation rund ums Pferd: Übungsleiter W, Wanderrittführer, Reitlehrerin VFD, Fahrabzeichen IV, Prüfer für Reiten und Fahren
Angebot: Ausbildung zum Geländereiter, Wanderreiter, Geländerrittführer, Wanderrittführer, Ausbildung für die VFD-Juniorprüfungen
Reitunterricht beim Schüler möglich: Ja (nur Kurse nach ARPO)
Zielgruppe: Reiter mit eigenem Pferd, Fortgeschrittene
Schulpferde: Nein
Motto: Auf dem Pferd in der freien Natur treten alle Alltagsprobleme in den Hintergrund.



Name: Susanne Fuß
Anschrift: Aschbach 7, 83620 Feldkirchen-Westerham
Bezirksverband: Oberbayern
Kontakt: 080 63/9 72 72 32, susanne.fuss@mensch-pferd-partnerschaft.de
Homepage: www.reiterhof-aschbach.de
Qualifikation: Gelände- und Wanderrittführerin, Übungsleiterin R
Angebot: Reitunterricht für Anfänger und Fortgeschrittene, VFD-Ausbildung, Tagesritte und Wanderritte
Reitunterricht beim Schüler möglich: Ja
Zielgruppe: Erwachsene, Anfänger und Fortgeschrittene, Wiedereinsteiger und ängstliche Reiter
Schulpferde: ja
Motto: Die Freizeit genießen mit dem Partner Pferd

Unsere Übungsleiter stellen sich vor



Name: **Stefanie Ebert**
Adresse Stall: Aschbach 7, 83620 Feldkirchen-Westerham
Bezirksverband: Oberbayern
Kontakt: 08063/809508, Stefanie.Ebert@gmx.net
Qualifikation: Übungsleiter B VFD, Reitpädagogin (Kuratorium für Therapeutisches Reiten), Trainer C Voltigieren FN
Angebot: Reittherapie, Reitunterricht für Kinder und Jugendliche, Reitkurse (Juniorpass I, II und III), verschiedene Aktionen für Kinder mit den Ponys
Reitunterricht beim Schüler möglich: Ja
Zielgruppe: Kinder und Jugendliche, Anfänger und Fortgeschrittene
Schulpferde: 7 (Warmblut, Kleinpferde, Ponys)
Motto: Pferde für Körper und Seele



Name: **Jutta Poster**
Anschrift: Kogelweg 3, 83646 Bad Tölz
Bezirksverband: Oberbayern
Kontakt: 0179/4051078, JuttaPoster@genion.de
Qualifikation rund ums Pferd: Übungsleiterin W
Angebot: Reitunterricht für Kinder und erwachsene Anfänger, Ausbildung Geländereiter, Geländerrittführer, Wanderreiter, Wanderrittführer
Reitunterricht beim Schüler möglich: Ja
Zielgruppe: Anfänger, Wiedereinsteiger und ängstliche Reiter. Alter egal.
Schulpferde: Ja
Motto: Reiten muss Spaß machen :-)



Name: **Blanka Lüderitz**
Anschrift: Erlenweg 8, 86573 Obergriesbach
Bezirksverband: Oberbayern
Kontakt: 01577/4372111, blanka-tanz@gmx.de
Qualifikation rund ums Pferd: Übungsleiter B, Geländerrittführerin VFD, Sport-, Tanzpädagogin, Dipl.-Soz.-Päd. (FH)
Angebot: Pferdegestützte Therapie, geführte Ausritte, Unterricht mit spezieller Körper-/Bewegungsschulung für Alle
Reitunterricht beim Schüler möglich: Ja
Zielgruppe: Behinderte Menschen (körperlich, geistig, seelisch), Jugendliche, Kinder, Erwachsene; sozialpädagogisches Arbeiten am (Familien-) System mit dem Pferd.

Unsere Übungsleiter stellen sich vor

Schulpferd: ja
Motto: Spaß haben, Vertrauen lernen, Zuversicht bekommen – Bewegen und bewegt werden



Name: **Marion Meichelböck**
Anschrift: Sudetenweg 10; 86935 Rott an Lech
Berzirksverband: Oberbayern
Kontakt: 08869/91 13 29, marmeic@freenet.de
Übungsleiter B; Reittherapeut SG-TR
Angebot: Reitunterricht für Kinder und Erwachsene, Schwerpunkt: Geländereiten; Ausbildung zum Junior 1–2, Geländereiter oder Wanderreiter; Therapeutisches Reiten; Handpferdereiten; Ausritte für Einzelpersonen mit oder ohne eigenes Pferd
Reitunterricht beim Schüler möglich: nach Absprache
Schulpferde: Ja
Motto: „Geländereiten – Sicher, mit Spaß“



Name: **Bärbel Sauter**
Anschrift: Hofstarring 13, 84439 Steinkirchen
Bezirksverband: Oberbayern
Kontakt: 08084/94 66 69, baerbel.sauter@t-online.de
Homepage: www.glueck-auf-hof.de
Qualifikation rund ums Pferd: VFD Reitlehrerin A/P, Tierheilpraktikerin DGT
Angebot: alle VFD Ausbildungslehrgänge Reiten
Reitunterricht beim Schüler: ja
Zielgruppe: alle
Schulpferde: ja
Motto: Gesunde Pferde durch gutes Reiten und richtige Haltung!



Name: **Heiner Sauter**
Anschrift: Hofstarring 13, 84439 Steinkirchen
Bezirksverband: Oberbayern
Kontakt: 08084/94 66 69, heiner.sauter@t-online.de
Homepage: www.glueck-auf-hof.de
Qualifikation rund ums Pferd: VFD Reitlehrer A/P
Angebot: alle VFD Ausbildungslehrgänge Reiten
Reitunterricht beim Schüler: ja
Zielgruppe: alle
Schulpferde: ja
Motto: Wenn auch dein Pferd ein Stück der großen Freiheit des Reitens spürt, bist du auf dem richtigen Weg.

Unsere Übungsleiter stellen sich vor



Name: **Martina Albert**
Anschrift: Niernsdorf 7A, 85411 Hohenkammer
Bezirksverband: Oberbayern
Kontakt: 01 74/661 68 78, info@horseharmony.de
Homepage: www.horseharmony.de
Qualifikation rund ums Pferd: Übungsleiter B, hauptberuflich seit 2001
Angebot: klassische Reitkunst, Freiheitsdressur und Bodenarbeit

Reitunterricht beim Schüler möglich: Ja
Zielgruppe: Anspruchsvolle Freizeitreiter und Berufsreiter
Schulpferde: Ja
Motto: Pferdegerechtes Reiten als Lebensphilosophie und persönlichen Anspruch an sich selbst.



Name: **Jutta Hahn**
Anschrift: Teckstraße 1, 81245 München, Stall: Germeringer Weg 17, 81245 München
Bezirksverband: Oberbayern
Kontakt: 01 79/689 75 43, info@klassischreiten.de
Homepage: www.klassischreiten.de
Qualifikation rund ums Pferd: VFD Übungsleiter Basis, VFD-Fachübungsleiter für das Reiten im Damensattel, VFD-Reitlehrer
Angebot: VFD-Kurse bis Geländereiter, Kinderunterricht, Kinderferienkurse, Reiten im Damensattel, Einzelunterricht für Erwachsene, Beritt

Reitunterricht beim Schüler möglich: Nein
Zielgruppe: Reiten im Damensattel, Wiedereinsteiger, Kinder, Fortgeschrittene, Reitanfänger jung und alt, Berittenes Bogenschießen, Sitzschulung, und, und, und ja, 5 Stück
Schulpferde: Klassisch iberisch Reiten – Reitunterricht für anspruchsvolle Freizeitreiter
Motto:



Name: **Stefan Knoll**
Anschrift: München
Bezirksverband: Oberbayern
Kontakt: stefan_knoll@web.de
Qualifikation rund ums Pferd: Wanderrittführer, Übungsleiter und Prüfer bis WRF
Angebot: Fortbildung qualifizierter Reiter zum Rittführer
Reitunterricht beim Schüler möglich: Ja
Zielgruppe: Erwachsene
Schulpferde: Nein
Motto: Keine Panik

Unsere Übungsleiter stellen sich vor



Name: **Georg Kirchbichler**
Anschrift: Jägerstraße 40, 86971 Peiting
Bezirksverband: Oberbayern
Kontakt: info@reitstall-kirchbichler.de
Homepage: www.reitstall-kirchbichler.de
Qualifikation rund ums Pferd: Übungsleiter W, Wanderrittführer (VFD)
Angebot: Allgäuritt, Pilgerritt, Lechhöhenwegritt, Jagdtraining auf eigenem Gelände mit festen Hindernissen, Fuchsjagd Peiting
Zielgruppe: Jugendliche, Erwachsene, Ü50
Schulpferde: ja
Motto: andere an der eigenen Ausbildung und Erfahrung teilhaben lassen



Name: **Günther Zehentbauer**
Anschrift: Curd-Jürgens-Str. 14, 81739 München
Bezirksverband: Oberbayern
Kontakt: 089/637 2984, Info@rai-reiten-muenchen.de,
http://www.rai-reiten-muenchen.de
Homepage:
Qualifikation rund ums Pferd: VFD Übungsleiter, Reitlehrer RAI Reiten
Angebot: nach Absprache
Zielgruppe: Interessierte am RAI Reiten und am Geländereiten
Reitunterricht beim
Schüler möglich: nach Absprache
Schulpferde: nein



Name: **Verena Eckert**
Anschrift: München-Oberföhring
Bezirksverband: Oberbayern
Kontakt: 01 78/845 12 70, info@gluecklich-reiten.de
Homepage: www.gluecklich-reiten.de
Qualifikation: VFD-Übungsleiterin W, VFD-Wanderrittführerin, Sport Mental Coach Basic (SportNLPAcademy), Heilpraktikerin für Psychotherapie, VFD-Prüferin bis Geländerrittführer
Angebot: Unterricht für ängstliche Reiter (Jugendliche und Erwachsene), Mentaltraining für Reiter und Trainer, VFD-Ausbildung vom Junior bis zum Wanderrittführer, Vorträge zum Mentaltraining sowie zum Haftungsrecht für Reiter und Pferdehalter
Zielgruppe: Jugendliche und Erwachsene mit eigenem Pferd
Reitunterricht beim
Schüler möglich: Ja
Schulpferde: Nein
Motto: Bevor Du entscheidest, ob das Glas halb voll oder halb leer ist, schau nach, was drin ist!
(E. v. Hirschhausen)

Unsere Übungsleiter stellen sich vor

Name: **Claudia Lallinger**
Anschrift: Riedersheim 22, 85461 Bockhorn
Bezirksverband: Oberbayern
Kontakt: 081 22/42322, fjordpferdehof@yahoo.de
Homepage: www.fjordpferdehof.npage.de
Qualifikation rund ums Pferd: VFD-Übungsleiterin Reiten, FN Betreuerin im Reitsport, FN Fahrabzeichen KL. IV und III
Angebot: Regelmäßiger Reitschulbetrieb für Erwachsene, Wiedereinsteiger und Kinder. Dressur, Springen, Geländereiten, Bodenarbeit, Sitzschulung, plus dazugehörigem theoretischem Unterricht, VFD-Kurse mit Prüfungen, Reiterferien mit unterschiedlichen Schwerpunkten, Kutschenfahrten im Zweispänner, Wanderreitstation
Schulpferde: vier



Name: **Simone Geißel**
Anschrift: Schlosshügelweg 2a, 85467 Oberneuching
Bezirksverband: Oberbayern
Kontakt: 01 78/5679811, info@main-reiten.de
Homepage: www.main-reiten.de
Qualifikation: VFD Übungsleiterin Basis, Geländerrittführerin
Angebot: Mobiler Reitunterricht für Kinder und Erwachsene, Unterricht Sitzkorrektur, Bodenarbeit und Longieren, Reitkurse, VFD Kurse bis Geländereiter
Zielgruppe: Jeder Reiter bzw. Reitanfänger mit dem „gewissen Pferdeverstand“ ;-)
Reitunterricht beim Schüler möglich: Ja
Schulpferde: Nein
Motto: Harmonie mit dem Partner Pferd



Name: **Tatjana Pittroff**
Anschrift: Winkl 4, 85643 Steinhöring
Bezirksverband: Oberbayern
Kontakt: 01 60/6702290, 08094/9049972
tatjana.pittroff@vr-web.de,
Qualifikation rund ums Pferd: VFD-Übungsleiter, VFD-Gelände- und Wanderreitführer, FN-Fahrabzeichen Kl. IV, FN-Longierabzeichen Kl. III
Angebot: Sicherheit von Anfang an im Umgang mit dem Pferd erlernen; Bodenarbeit; Ausbildung an der Longe, im Viereck und im Gelände
Reitunterricht beim Schüler möglich: ja, nach Absprache
Zielgruppe: Kinder ab 6 Jahren, Jugendliche, Erwachsene, Wiedereinsteiger, Neuanfänger
Schulpferde: 2 Haflinger, 1 Shetty
Motto: Auch ängstliche und unerfahrene Reiter finden zum Reiterglück!

Unsere Übungsleiter stellen sich vor



Name: **Anita Scheibel**
Anschrift: Dietramszeller Str. 19, 82041 Gerblinghausen
Bezirksverband: Oberbayern
Kontakt: 01 71/8708133, kontakt@pferde-erlebnis.de
Homepage: www.pferde-erlebnis.de
Qualifikation rund ums Pferd: VFD-Wanderrittführerin, VFD-Übungsleiter W
Angebot: Reitunterricht, Tagesritte, Mehrtagesritte, Kurse
Zielgruppe: alle, die die Faszination Pferd nicht mehr loslässt
Unterricht beim
Schüler möglich: ja
Schulpferde: ja (6 Stück)
Motto: Wenn Du immer nur das tust, was Du schon
kannst, wirst Du immer bleiben, was Du jetzt bist!



Name: **Birgit Bormann**
Anschrift: Schmidstr. 3, 85399 Hallbergmoos
Bezirksverband: Oberbayern
Kontakt: 01 76/63363877, Birgit_Bormann@web.de
Homepage: www.pferde-verbinden.de
Qualifikation rund ums Pferd: Dipl. Sozialpädagogin (FH), Übungsleiterin, Geländerittführerin (VFD), Reittherapeutin (FKthR), Ausbilderin beim Förderkreis für therapeutisches Reiten, Prüferin VFD für Geländereiter/-rittführer, Reittherapie für Menschen mit emotionalen, körperlichen und psychischen Beeinträchtigungen, Reitpädagogik, Bodenarbeit, Ausbildung Junior 1 bis 3, VFD-Kurse bis Geländerittführer
Angebot:
Reitunterricht beim
Schüler möglich: nach Absprache
Schulpferde: ja
Zielgruppe: Menschen ab 2 Jahren mit emotionalen, körperlichen und psychischen Beeinträchtigungen, Menschen die ihren eigenen Weg mit dem Pferd finden wollen (Reiten und Persönlichkeitsentwicklung), Kinder, Jugendliche, Erwachsene, Anfänger und Fortgeschrittene
Motto: Im Einklang mit Pferd, Natur und sich selbst.



Name: **Andrea Zeller**
Anschrift: Schrankenschneider 1, 85560 Ebersberg
Bezirksverband: Oberbayern
Kontakt: info@schrankenschneiderhof.de oder noch besser: 08094/180561
Homepage: www.schrankenschneiderhof.de
Qualifikation rund ums Pferd: VFD-Übungsleiter B
Angebot: Reitunterricht von Kinder bis Erwachsene, geführte Tagesritte, Kurse auf Anfrage, Bodenarbeit
Reitunterricht beim
Schüler möglich: auf Anfrage
Zielgruppe: alle, die mehr als „nur“ reiten wollen

Unsere Übungsleiter stellen sich vor

Schulpferde:

ja

Motto:

Spaß für Pferd und Reiter

Niederbayern



Name:

Dagmar Günther

Anschrift:

Landshuter Str. 8, 93352 Rohr in Niederbayern

Bezirksverband:

Niederbayern

Kontakt:

Tel+Fax 08783/1354, dagmar.guenther@keltika.eu

Homepage:

www.keltika.eu

Qualifikation rund ums Pferd:

Geländerittführerin, Übungsleiterin Basis VFD
Ganzheitlicher Reitunterricht und geführte
Touren (auch mehrtägig), Thema „gelebte
Geschichte, Zeit der Kelten“, Wanderreitstation,
Jugendfreizeiten, Kurse und VFD-Ausbildungen
Kinder (ab ca. 3 Jahren), Jugendliche und
Erwachsene, Anfänger und Fortgeschrittene,
auch mit „Handicap“

Angebot:

Zielgruppe:

Reitunterricht beim

Schüler möglich:

ja (Umkreis ca. 30 km)

Schulpferde:

ja, 1 Shetty, 3 Isis, 1 Konik, 1 Konik-Quartermix

Motto:

Ganzheitliches Reiten heißt Pferd, Reiter und
Umwelt in Einklang zu bringen, dann erst ent-
steht Harmonie!



Name:

Antonie Wöckel

Anschrift:

Rackersbach 8, 84332 Hebertsfelden

Bezirksverband:

Niederbayern

Kontakt:

01 51/12 76 54 24

Homepage:

www.far-rider.de

Qualifikation rund ums Pferd:

Übungsleiter R, DRA Silber (FN)

Angebot:

Wanderreitstation, geführte Touren, Unterricht
auf gut ausgebildeten Schulpferden, Beritt von
Jungpferden.

Reitunterricht beim

Schüler möglich:

Ja

Zielgruppe:

Anfänger, Wiedereinsteiger, Jugendliche,
ambitionierte Wanderreiter

Schulpferde:

ja

Motto:

Träume nicht Dein Leben, sondern
lebe Deinen Traum!

Name:

Marion Schümann

Anschrift:

Marion und Werner Schümann GbR,
Siegenburger Str. 45, 93354 Niederumelsdorf
Niederbayern

Bezirksverband:

info@pferde-staerken-kinder.de

Kontakt:

www.pferde-staerken-kinder.de

Homepage:

Qualifikation rund ums Pferd:

VFD Rittführerin, VFD Übungsleiterin B, IPZV-

Unsere Übungsleiter stellen sich vor



Angebot:

Reitabzeichen Bronze, Reittherapeutische Assistentin (FkthR), Reittherapeutin
Reittherapie, Ausritte, Ausbildung für Freizeitreiter. VFD-Prüfungen, partnerschaftlicher Umgang mit dem Pferd, Pferdekunde, Naturerlebnisse, Spaß und Spiel mit den Pferden, Kinderfreizeiten mit Übernachtung, Handpferdereiten, Karte und Kompass, Sicher ins Gelände, Führen und Folgen

Reitunterricht beim

Schüler möglich:

Zielgruppe:

ja

Kinder ab 5 Jahre, Jugendliche und Erwachsene mit und ohne Beeinträchtigung

Schulpferde:

3 Islampferde

Motto:

Pferde stärken Kinder



Name:

Maria Bergmaier

Anschrift:

Ziegelbergweg 7, 84186 Vilsheim

Bezirksverband:

Niederbayern

Kontakt:

01 60/827 18 12, maria.bergmaier@gmx.de

Qualifikation rund ums Pferd:

Übungsleiter R

Angebot:

Individueller Unterricht, Ausbildung von Pferd und Reiter, Bodenarbeit, Gymnastizierung an der Hand, Unterricht im Gelände

Reitunterricht beim

Schüler möglich:

Zielgruppe:

Schulpferde:

Motto:

ja

Anspruchsvolle und Motivierte Freizeitreiter

ja

Individueller Unterricht und Ausbildung, mit Gefühl und Verstand für ein harmonisches und respektvolles Miteinander

Unterfranken



Name:

Eberhard Reichert

Anschrift:

Steigerwaldstraße 7, 97497 Dingolshausen

Bezirksverband:

Unterfranken

Kontakt:

eberhard.reichert@gmx.de

Qualifikation:

VFD-Wanderrittführer und Übungsleiter
Wanderreiten

Angebot:

Geführte Stunden-, Tages- und Mehrtageswanderritte, Vorbereitung auf die VFD-Prüfungen bis Wanderrittführer, Schnupperwanderritte

Unterricht beim

Schüler möglich:

Zielgruppe:

Schulpferde:

Motto:

ja

Gelände- und Wanderreiter und solche die es werden wollen

nach Absprache

Reiten im Steigerwald, Rhön, Spessart und der fränkischen Schweiz

Unsere Übungsleiter stellen sich vor

Oberfranken



Name: **Reinhard Schaller**
Anschrift: Mechlenreuth 89, 95213 Münchberg
Bezirksverband: Oberfranken
Kontakt: 01 71/6259797, reinhard.schaller@web.de
Homepage: www.wanderreiten-hochfranken.de
Qualifikation rund ums Pferd: Wanderrittführer, Prüfer mit Ausbilderqualifikation bis Wanderrittführer, Wanderreitbeauftragter der VFD-Bayern
Angebot: Geführte Stunden-, Tages- und Wanderritte; Reiten lernen im Gelände; Vorbereitung auf die VFD-Prüfungen bis Wanderrittführer, Schnupperwanderritte
Reitunterricht beim Schüler möglich: Ja
Zielgruppe: keine Einschränkung
Schulpferde: Ja (insb. Mangalarga Marchadoces)
Motto: Reiten im Fichtelgebirge und Frankenwald



Name: **Gabi Hußlein**
Anschrift: Drosendorfer Hauptstr. 6, 96142 Drosendorf an der Aufseß
Bezirksverband: Oberfranken
Kontakt: 09 27/4808755, Bernd_huemmer@t-online.de
Homepage: www.pferdepartner-franken.de
Qualifikation rund ums Pferd: ÜL Wanderreiten, Prüferin für alle VFD-Prüfungen (Reiten)
Angebot: Leitung der VFD Ausbildungsstätte Baunach und Wanderreitstation Aufseßtal
Reitunterricht beim Schüler möglich: ja
Zielgruppe: Gangpferde, Problempferde, Reiten, Fahren
Schulpferde: Ja
Motto: Partnerschaftlich – respektvoll – angstfrei

Schwaben



Name: **Franziska Schwab**
Anschrift: Lechstraße 22, 86682 Genderkingen
Bezirksverband: Schwaben
Kontakt: 09090/701772, 01 71/267 79 09, info@reitschule-schwabhof.de
Homepage: www.reitschule-schwabhof.de
Qualifikation rund ums Pferd: Übungsleiterin B/W, Reitlehrerin & Pferdetrainerin RAI-Reiten; Anerkannte Ausbildungsstätte VFD
Angebot: VFD-Ausbildung bis zum Wanderrittführer, Reitunterricht für Kinder und Erwachsene,

Unsere Übungsleiter stellen sich vor

Reitunterricht beim Schüler: Ja
Schulpferde: Ja

Ausbildung im RAI-Reiten bis zum Silbernen Reitabzeichen, diverse Seminare und Kurse für Kinder und Erwachsene, Tages- und Wanderritte, Beritt, Umstellung und Korrektur von Pferden, Wanderreitstation, Pferdepension



Name:
Anschrift:
Bezirksverband:
Kontakt:

Cornelia Raible
Bahnhofstr. 15, 86453 Dasing
Schwaben
08205/42 78 62, 01 76/93 13 75 21,
info@therapie-cr.de

Homepage:
Qualifikation:

www.therapie-cr.de
VFD-Übungsleiterin, VFD-Geländerittführerin, Reitlehrerin und Pferdetrainerin RAI-Reiten, Reittherapeutin (BLVThR), Übungsleiterin – Reitsport für Behinderte (BLSV), Prüferin – Reitsport für Behinderte (BLVThR)

Angebot:

VFD-Ausbildung bis zum Geländerittführer, Ausbildung im RAI-Reiten bis zum Silbernen RAI-Reitabzeichen, Reittherapie.

Zielgruppe:

Kinder ab 5 Jahren, Jugendliche und Erwachsene auch mit „Handicap“, ängstliche Menschen.

Reitunterricht beim
Schüler möglich:
Schulpferde:

Ja
Ja



Name:
Anschrift:
Bezirksverband:
Kontakt:

Sabine Lang
Helmensteiner Str. 3, 86983 Lechbruck
Schwaben
08862/91 11 44, 01 75/59887 99,
info@sabinelang.de
www.sabinelang.de

Homepage:



Als selbstständige Ausbilder im Reit- und Fahrsport haben wir uns auf die Feinabstimmung zwischen Reitern/Fahrern und ihren Pferden spezialisiert. In Einzel- oder Gruppenstunden kann effektives Gymnastizieren des Pferdes (Longieren, Doppellonge, Arbeit an der Hand) und das Fahren mit Pferden (Fahrkurse mit Prüfung, Fahrtraining und Ausbildung von Fahrern und Pferden) erlernt werden.

- Doppellongenkurse: Ausbildungs- und Korrekturmöglichkeiten
- Gymnastisierende Lektionen an der Hand
- Longierkurse und Longierabzeichen (FN)
- Reit- und Fahrsportbedarf: Beratung und Verkauf
- Ausbildung von Fahrern und Gespannen: Einzel- und Gruppenunterricht
- Fahrkurse für Anfänger und Fortgeschrittene (mit Prüfung)
- Schnupperfahrkurse
- Fahrertraining: Einzel- und Gruppenunterricht
- Einfahren von Pferden

VFD Übungsleiter Fahren - Pferdewirtschaftsmeister

Reit- und Fahrsport Josef und Ines Schrollhammer
Schwabenweg 11 - 86647 Buttenwiesen - Tel 08274 928577 - Mobil 0177 4133699 - 0163 1456700 - www.pferdesport-schrollhammer.de - j-schrollhammer@t-online.de

Unsere Übungsleiter stellen sich vor

Qualifikation rund ums Pferd:	VFD-Fachübungsleiter Reitbegleithund, Trainer B Breitensport, Jungpferdeausbildung und Westernreiten (BLSV, FN), Ausbilder für Reiten als Gesundheitssport (DOSB)
Angebot:	Für alle Reitweisen: Ausbildung zum Reitbegleithund, Ausbildungslehrgang zum Übungsleiter Reitbegleithund, Pferde- und Hundebildung, Horse & Dog Trail, Reitunterricht, Bodenarbeit Kurse, Workshop, Trainingswochen, Einzelstunden, Trainingsurlaub
Reitunterricht beim Schüler möglich:	Ja, für Kurse und Workshops
Zielgruppe:	Alle, Pferd, Hund und Mensch
Schulpferde:	Ja
Motto:	Harmonische Einheit beim Ritt zu Dritt – dieses wunderbare Erlebnis von Teamgefühl möchte ich jedem Zwei- und Vierbeiner möglich machen

Oberpfalz



Name:	Anke Weiß
Anschrift:	Muttenshofen 2 1/2 ; 92283 Lauterhofen
Bezirksverband:	Oberpfalz
Kontakt:	091 57/92 76 23, 01 71/955 84 41, isireitschule@t-online.de
Homepage:	www.isireitschule.de
Qualifikation rund ums Pferd:	VFD ÜL Reiten, Ausbilderin und Prüferin für alle Stufen Reiten bis Wanderrittführer
Angebot:	Unterricht Erwachsene und Kinder – Anfänger und Fortgeschrittene – auch geeignet für Reiter mit Handicaps oder schlechten Erfahrungen – regelmäßig Ausritte, auch Wanderritte von 2–7 Tagen – Reiturlaub für Kinder und Jugendliche – Wanderreitstation – VFD Kurse von Junior und Pferdekunde bis zum Wanderrittführer – Auch Unterricht in Bodenarbeit – Longieren, Doppellonge und Handpferdereiten – Spezialität: Freizeitreiten mit Gangpferden (über 30 Jahre Islandpferdeerfahrung) – Pferdeausbildung und Beritt: insbesondere solide Grundausbildung für Freizeitpferde auch im Gelände, Gangpferde, Eintöten und Korrektur
Reitunterricht beim Schüler möglich:	Ja, im näheren Umkreis
Zielgruppe:	Kinder ab 8 Jahren, Erwachsene, auch Spät- und Wiedereinsteiger, Anfänger, Fortgeschrittene Reiter, auch mit Turnierambitionen im Gangpferdereiten
Schulpferde:	Ja – Islandpferde
Motto:	Schöner reiten in ALLEN Gängen!

Unsere Übungsleiter stellen sich vor

Übungsleiter Fahren



Name: **Martin Vogel**
Anschrift: Hauptstraße 13, 97513 Michelau i. Stw.
Bezirksverband: Unterfranken
Kontakt: 09382/31 5603 oder maethes@aol.com
Qualifikation rund ums Pferd: VFD-Übungsleiter Fahren, FN-Fahrabzeichen II in Silber
Angebot: Fahrkurse, Fahrtraining, Einzelunterricht, Hilfe beim Einfahren, Hochzeitsfahrten
Fahrunterricht beim Schüler möglich: ja, je nach Entfernung
Zielgruppe: Fahrerschüler und sein Pferd
Fahrschulpferde: eins
Persönliches Motto: Die weiche Fahrerhand und die Stimme sind die wichtigsten Hilfen !



Name: **Horst Brindel**
Anschrift: Sandrartstr. 49, 90419 Nürnberg
Bezirksverband: Mittelfranken
Kontakt: 01 70/54901 54, brindel@pferdestaerke.info
Homepage: www.pferdestaerke.info
Qualifikation rund ums Pferd: VFD-Übungsleiter Fahren, VFD-Prüfer Fahren, FN-Fahrabzeichen Klasse II
Angebot: VFD-Prüfertätigkeit Fahren, Wanderfahrten
Zielgruppe: alle Interessierten am Freizeit- und Wanderrfahren
Fahrunterricht beim Schüler möglich: ja
Schulpferde: nein
Motto: Die Weichheit der Fahrerhand liegt im Kopf!



Name: **Josef Schrallhammer**
Anschrift: Schwabenweg 11, 86647 Buttenwiesen
Bezirksverband: Schwaben
Kontakt: 08274-928577, 0177-4133699, j-schrallhammer@t-online.de
Homepage: www.pferdesport-schrallhammer.de
Qualifikation: Pferdewirtschaftsmeister, VFD Übungsleiter Fahren, FN Trainer Fahren
Angebot: Fahrkurse (mit Abzeichenprüfung), Fahrertraining, Fahrausbildung, Longierkurse (mit Abzeichenprüfung), Doppellongenkurse, Ausbildung, Korrektur von Reit- und Fahrpferden, Bodenarbeit (Langzügel/Handarbeit), Equilearn-Führungskräfte-seminare
Zielgruppe: Anfänger und Fortgeschrittene

Unsere Übungsleiter stellen sich vor

Unterricht beim
Schüler möglich:
Fahrschulpferde:
Motto:

ja
verschiedene, gut ausgebildete Fahrschulge-
spanne und Lehrpferde
„Reite dein Pferd vorwärts und richte es gerade“
(Gustav Steinbrecht)



Name: **Fritz Suckart**
Anschrift: Fröbershammer 7, 95493 Bischofsgrün
Bezirksverband: Hochfranken
Kontakt: 09276/926403, 0171/9173195,
info@fahrspport-suckart.de
Homepage: www.fahrspport-suckart.de
Qualifikation rund ums Pferd: VFD Übungsleiter Fahren, FN – Trainer C – Fahren
Angebot: qualifizierte Fahrausbildung für Jugendliche und
Erwachsene, Fahrertraining, Fahrerfortbildungen,
Schnupperkurse, **alle Angebote auch mobil:**
Fahrkurse VFD-Fahrerpass und DFA (FN), Aus-
bildung und Korrektur von Fahrpferden, Longier-
lehrgänge, Tourismusfahrten, eigenes Gästehaus
in reizvoller Lage im Luftkurort Bischofsgrün,
Fahrtraining für Gruppen vor Ort
Zielgruppe: alle am Fahren interessierten Jugendliche und
Erwachsene, Fahrerkollegen mit Interesse an
Fahrtraining, Pferdebesitzer und Reiter, die
ihr Pferd zum Fahren, solide ausbilden lassen
wollen, Tourismusgäste
Fahrschulpferde: zwei Zweispanner / ein Vierspänner
Motto: Wir müssen die Pferde verstehen, damit sie uns
verstehen



Name: **Wolfgang Dörband**
Anschrift: Ziemetshauser Str. 10c, 86863 Langenneufach,
Ausbildungsstätte Reit- und Fähranlage
Virthahof, Bannacker Str. 1, 86399 Bobingen
Bezirksverband: Schwaben
Kontakt: 08234/90198, 0176/23495111,
wolfgang-doerband@t-online.de
Qualifikation rund ums Pferd: VFD-ÜL Fahren, Pferdewirtschaftsmeister Reiten,
FN-Trainer A Reiten
Angebot: Fahrausbildung nach Achenbach 1- und
2-spännig, Fahrpferdeausbildung und Korrektur,
Longierausbildung, Einfache Longe, Doppellon-
ge, Langzügelausbildung
Fahrunterricht beim
Schüler möglich: Ausbildung vor Ort beim Schüler, der Besitzer
von eigener Kutsche und Pferd ist, sonst auf
dem Virthahof, wo Kutsche und Pferde gestellt
werden

Unsere Übungsleiter stellen sich vor

Zielgruppe:	Alle Interessenten, die Freude am Kutsche fahren haben; Alter ab 14 Jahre, sonst keine Altersbeschränkung
Fahrschulpferde:	3 Fahrschulpferde, 2 Einspanner, 1 Zweispänner
Motto:	„Learning by doing“, denn es ist noch kein Meister vom Himmel gefallen. Man muss es erfahren, um es zu erlernen!
Name:	Christine Troglauer-Göbel
Adresse:	Dellinger Weg 10, 82229 Seefeld / Meiling
Bezirksverband:	Oberbayern
Kontakt:	081 53/88 75 44, christine.troglauer@t-online.de
Homepage:	www.happy-wheels.de
Qualifikation rund ums Pferd:	VFD ÜL Fahren, FN Trainer C Fahren, Fahrabzeichen DFA III, Longierabzeichen DLA IV
Angebot:	Basispass, Fahrabzeichen (mit Ihren Pferden auf Ihrer Anlage), Longierabzeichen, Doppellongenunterricht
Zielgruppe:	Neueinsteiger, Menschen mit „schlechten Pferdeerfahrungen“, ängstliche Menschen, Ü 50
Fahrschulpferde:	2-Spanner vorhanden (Infos zu den Pferden auf meiner Homepage)
Motto:	Ohne Pferde wäre das Leben nur halb so schön!



Fahrkurs: nächster Fahrkurs inkl. Prüfung
VFD für große und kleine Pferde,
ebenso Isländer mit Wolfgang
Dörband (Übungsleiter Fahren VFD)

Termin: auf Anfrage

Ort: Virthahof,
86399 Bobingen,
Bannackerstr. 1

Kontakt: Wolfgang Dörband
Handy 01 76 – 23 49 51 11
E-Mail:
wolfgang-doerband@t-online.de

*Zusätzlich können
Pferde und Kutschen
für Ausfahrten
angemietet werden.*



Unsere Rittführer stellen sich vor

Rittführer in der VFD-Bayern

Die Übungsleiter der VFD-Bayern haben in den vergangenen Jahren eine ganze Reihe von Gelände- und Wanderrittführern ausgebildet. Viele von ihnen nehmen auch gerne Gäste mit, wenn sie mit ihren Pferden auf Tour sind. Wenn Sie also einen Tages- oder Mehrtagesritt unternehmen möchten und einen erfahrenen Rittführer suchen, können Sie sich gerne an die nachfolgend aufgelisteten Rittführer wenden:

Oberbayern



Name: Andrea von Kienlin
Anschrift: Albert-Schweitzer-Str. 29, 85375 Neufahrn
Bezirksverband: Oberbayern
Kontakt: Andrea@vkienlin.de
Homepage: www.wanderritte-bayern.de (www.vkienlin.de)
Qualifikation rund ums Pferd: VFD-Wanderrittführerin
Angebot: Mehrtagesritte: Pullman City Ritt, Kleeblattritte im Altmühltal, Walderlebnisritt durch den Dürnbucher Forst/Holledau, Chiemseeritt, Alpenüberquerung. Tages- und Mehrtagesritte werden auch auf Wunsch organisiert
Zielgruppe: Erwachsene Reiter mit dem eigenem Pferd
Verleihpferde: 1
Motto: Nur Fliegen ist schöner



Name: Tatjana Pittroff
Anschrift: Winkl 4, 85643 Steinhöring
Bezirksverband: Oberbayern
Kontakt: 01 60/6 70 22 90, 08094/90499 72, tatjana.pittroff@vr-web.de
Qualifikation rund ums Pferd: VFD-Übungsleiter W, VFD-Gelände- und Wanderrittführer, FN-Fahrabzeichen Kl. IV, FN-Longierabzeichen Kl. IV
Angebot: Planung und Durchführung von Tagesritten und mehrtägigen Ritten, sowie zu Sternritten (Frankensternritt, Eurocheval etc.)
Zielgruppe: Erwachsene und Kinder (ab 12 Jahren) mit Reiterfahrung im Gelände
Verleihpferde: 2 Haflinger
Motto: soweit die Hufe tragen...



Name: Anita Scheibel
Anschrift: Dietramszeller Str. 19, 82041 Gerblinghausen
Bezirksverband: Oberbayern
Kontakt: 01 71/87081 33, kontakt@pferde-erlebnis.de
Homepage: www.pferde-erlebnis.de
Qualifikation rund ums Pferd: VFD-Wanderrittführerin, VFD-Übungsleiter W
Angebot: Reitunterricht, Tagesritte, Mehrtagesritte, Kurse
Zielgruppe: alle, die die Faszination Pferd nicht mehr loslässt

Unsere Rittführer stellen sich vor

Verleihpferde: ja (6 Stück)
Motto: Wenn Du immer nur das tust, was Du schon kannst, wirst Du immer bleiben, was Du jetzt bist!



Name: **Heidi Seidl-Weinfurtnner**
Anschrift: Fichtweg 10, 83626 Mitterdarching
Bezirksverband: Oberbayern
Kontakt: 08020/909718, seidl-weinfurtnner@freenet.de
Qualifikation rund ums Pferd: Reitwart FN, VFD-Gelände- u. Wanderrittführer, zertifizierter VFD-Ausbildungsstall, Wanderreiter-Übernachtungsstation
Zielgruppe: Jugendliche, Erwachsene
Angebot: Ausbildung auf eigenen Pferden oder auch Schulpferden in dualer Weise: Dressur und Springen in der Bahn, sowie Ausritte; Tagesritten sowie 2- bis 3-Tages-Ritten.
Verleihpferde: ja
Motto: Wenn's den Pferden gut geht, geht es auch den Menschen gut.



Name: **Dorothea Geiss**
Anschrift: Lindenstraße 15, 85111 Adelschlag OT Ochsenfeld
Bezirksverband: Oberbayern (Eichstätt, also fast Franken)
Kontakt: 08421/900274, info@reitenimjura.de
Homepage: www.reitenimjura.de
Qualifikation rund ums Pferd: Geländerittführer, Sachkundenachweis
Pferdehaltung nach §11
Angebot: Geführte Geländeritte, Wanderritte, Gangreiten, Anfängerunterricht, geprüfte Wanderreitstation
Wanderreiter, Wiedereinsteiger, Späteinsteiger, Jugendliche ab 12 Jahre
Zielgruppe: Jugendliche ab 12 Jahre
Verleihpferde: 4 Schulpferde/-ponies sind vorhanden
Motto: Hier fühlen sich Pferd und Reiter wohl



Name: **Georg Kirchbichler**
Anschrift: Jägerstraße 40, 86971 Peiting
Bezirksverband: Oberbayern
Kontakt: info@reitstall-kirchbichler.de
Homepage: www.reitstall-kirchbichler.de
Qualifikation rund ums Pferd: Übungsleiter W, Wanderrittführer (VFD)
Angebot: Allgäuritt, Pilgerritt, Lechhöhenwegritt, Jagdtraining auf eigenem Gelände mit festen Hindernissen, Fuchsjagd Peiting
Zielgruppe: Jugendliche, Erwachsene, Ü50
Verleihpferde: ja
Motto: andere an der eigenen Ausbildung und Erfahrung teilhaben lassen

Unsere Rittführer stellen sich vor



Name: **Markus Linse**
Anschrift: Bucher Straße 12, 83101 Rohrdorf
Bezirksverband: Oberbayern
Kontakt: 01 51/25 12 19 29
Homepage: www.markus-linse.com
Qualifikation rund ums Pferd: Pferdewart BRFV/FN, Geländerittführer VFD, in Ausbildung zum Übungsleiter R
Angebot: Trails/Ritte und Trainings in Oberbayern, Tirol, Europa, Afrika und Australien
Zielgruppe: Erwachsene vom Einsteiger zum Forstgeschrittenen
Verleihpferde: Ja
Motto: Vertrauen und Respekt



Name: **Jürgen Schäffer**
Anschrift: Diessener Str. 13, 86946 Vilgertshofen/Issing
Bezirksverband: Oberbayern
Kontakt: 01 72/838 42 87; bessereweltfuerpferde@gmx.de
Homepage: www.wanderreiten-beim-buchauer.de
Qualifikation rund ums Pferd: VFD-Wanderrittführer, Pat Parelli NHS
Angebot: ganzjährig Wanderritte im Pfaffenwinkel, Alpenritte, Bayerwaldritte, Mehrtagesritte, Tagesritte, Schnupperwanderritte
Zielgruppe: alle Altersgruppen! Wanderreiter und solche, die es werden wollen; Wiedereinsteiger, Späteinsteiger
Verleihpferde: nein
Motto: Eine bessere Welt für Pferde durch Kompetenz im Umgang



Name: **Dr. Susanne Aloé**
Anschrift: Diessener Str. 13, 86946 Vilgertshofen/Issing
Bezirksverband: Oberbayern
Kontakt: 01 60/98 94 92 99; sanne.aloe@web.de
Qualifikation rund ums Pferd: VFD-Wanderrittführerin, Trainerin C (FN), Trainerin B – Dressur (FN)
Angebot: Tagesritte, Schnupperwanderritte, Mehrtagesritte, Ausbildung von Reiter und Pferd (Dressur, Springen und Gelände)
Zielgruppe: alle Altersgruppen!
Verleihpferde: nein
Motto: Besser reiten: Freude und Erfolg bei der Ausbildung für Reiter und Pferd!

Name: **Heiner Natschack**
Anschrift: Laufzorner Str. 6, 82041 Deisenhofen
Bezirksverband: Oberbayern
Kontakt: natschack@vfd-bayern.de

Unsere Rittführer stellen sich vor



Homepage: www.home.arcor.de/natschack/
Qualifikation rund ums Pferd: Wanderittführer VFD, Berittführer FN, Prüfer für VFD-Geländereiter und Geländerittführer
Angebot: Geführte Ritte nach Absprache
Zielgruppe: Erwachsene mit eigenem Pferd
Verleihpferde: nein

Niederbayern



Name: **Antonie Wöckel**
Anschrift: Rackersbach 8, 84332 Hebertsfelden
Bezirksverband: Niederbayern
Kontakt: 01 51 / 12 76 54 24
Homepage: www.far-rider.de
Qualifikation rund ums Pferd: Übungsleiter R, DRA Silber (FN)
Angebot: Wanderreitstation, geführte Touren, Unterricht auf gut ausgebildeten Schulpferden, Beritt von Jungpferden

Reitunterricht beim Schüler möglich: Ja
Zielgruppe: Anfänger, Wiedereinsteiger, Jugendliche, ambitionierte Wanderreiter
Schulpferde: ja
Motto: Träume nicht Dein Leben, sondern lebe Deinen Traum!



Name: **Marion Schümann**
Anschrift: Marion und Werner Schümann GbR, Siegenburger Str. 45, 93354 Niederumelsdorf
Bezirksverband: Niederbayern
Kontakt: info@pferde-staerken-kinder.de
Homepage: www.pferde-staerken-kinder.de
Qualifikation rund ums Pferd: VFD Rittführerin, VFD Übungsleiterin B, IPZV-Reitabzeichen Bronze, Reittherapeutische Assistentin (FkthR), Reittherapeutin
Angebot: Reittherapie, Ausritte, Ausbildung für Freizeitreiter. VFD-Prüfungen, partnerschaftlicher Umgang mit dem Pferd, Pferdekunde, Naturerlebnisse, Spaß und Spiel mit den Pferden, Kinderfreizeiten mit Übernachtung, Handpferdereiten, Karte und Kompass, Sicher ins Gelände, Führen und Folgen
Reitunterricht beim Schüler möglich: ja
Zielgruppe: Kinder ab 5 Jahre, Jugendliche und Erwachsene mit und ohne Beeinträchtigung
Schulpferde: 3 Islampferde
Motto: Pferde stärken Kinder

Unsere Rittführer stellen sich vor



Name: **Maria Bergmaier**
Anschrift: Ziegelbergweg 7, 84186 Vilsheim
Bezirksverband: Niederbayern
Kontakt: 01 60/827 18 12, maria.bergmaier@gmx.de
Qualifikation rund ums Pferd: Übungsleiter R
Angebot: Individueller Unterricht, Ausbildung von Pferd und Reiter, Bodenarbeit, Gymnastizierung an der Hand, Unterricht im Gelände

Reitunterricht beim
Schüler möglich: ja
Zielgruppe: Anspruchsvolle und motivierte Freizeitreiter
Schulpferde: ja
Motto: Individueller Unterricht und Ausbildung, mit Gefühl und Verstand für ein harmonisches und respektvolles Miteinander

Unterfranken



Name: **Eberhard Reichert**
Anschrift: Steigerwaldstraße 7, 97497 Dingolshausen
Bezirksverband: Unterfranken
Kontakt: eberhard.reichert@gmx.de
Qualifikation rund ums Pferd: VFD-Wanderrittführer, VFD-Übungsleiter W
Angebot: Geführte Stunden-, Tages- und Mehrtageswanderritte, Schnupperwanderritte in Steigerwald, Rhön, Spessart und fränkischer Schweiz. Individuelle Rittplanung und Genusswanderritte
Zielgruppe: Gelände- und Wanderreiter und solche, die es werden wollen
Verleihpferde: nach Absprache
Motto: Es gibt für alles eine Lösung.

Mittelfranken



Name: **Nikol Petr**
Anschrift: Nürnberger Str. 6 90587 Veitsbronn
Bezirksverband: VFD Mittelfranken
Kontakt: 01 73/594 53 62 oder info@pferdmeinpartner.de
Homepage: www.pferdmeinpartner.de
Qualifikation rund ums Pferd: VFD-Geländerittführerin, lizenzierte Trainerin für Dual-Aktivierung®, Instructor für Natural Horsemanship
Angebot: Tagesritte, spezieller Unterricht für Freizeit- u. Geländereiter, mobiles Training im Raum Nordbayern
Zielgruppe: Jeder der die Partnerschaft zu seinem Pferd verbessern möchte sowie anspruchsvolle Freizeitreiter
Verleihpferde: Nein
Motto: Pferd mein Partner

Unsere Rittführer stellen sich vor

Oberfranken



Name: **Katja Drechsel**
Anschrift: A.-Steinmetz-Straße 5, 91301 Forchheim
Bezirksverband: Oberfranken
Kontakt: 01 76/2066 1657,
katja-gibt-unterricht@skoomail.de
Homepage: www.katja-gibt-unterricht.de
Qualifikation rund ums Pferd: VFD-Geländerittführer
Angebot: Ausritte, Ein- und Mehrtagesritte (mit eigenem und Schulpferd), mobiler Reitunterricht, Reitunterricht auf Schulpferden; Kurse, Bodenarbeit, Geländeunterricht
Zielgruppe: erwachsene Freizeitreiter (Anfänger, Wiedereinsteiger, Fortgeschrittene)
Verleihpferde: vorhanden
Motto: Pferd & Mensch & Natur = Reiten genießen



Name: **Michaela Hohlstein**
Anschrift: Kastenweg 12, 96148 Baunach
Bezirksverband: Oberfranken
Kontakt: 0179-5237550, Mail: mail@hohlstein.info
Homepage: www.pferdepartner-franken.de
Qualifikation rund ums Pferd: Geländerittführerin der VFD, Leitung der Reitanlage Baunach
Angebot: Geführte Ritte, Tagesritte, Wanderritte, mit Kindern, eigenen oder gestellten Pferden; Reitanlage ist Ausbildungsstätte der VFD
Zielgruppe: Kinder, Jugendliche, Erwachsene, Wiedereinsteiger
Verleihpferde: Nur unter Führung
Motto: Partnerschaftlich – Respektvoll – Angstfrei



Name: **Ivonne Zuleeg**
Anschrift: Voitsreuth 5, 95503 Hummeltal
Bezirksverband: Oberfranken
Kontakt: info@arabian-harmony.de
Homepage: www.reiterferien-bayern.eu
Qualifikation rund ums Pferd: Geländerittführerin VFD, Reitlehrerin & Pferdetrainerin der Bundesvereinigung für RAI Reiten
Angebot: geführte Ausritte und Wanderritte, Reiterurlaub, Reiterferien, Wanderreitstation, spezieller Unterricht für Freizeit- und Geländereiter
Zielgruppe: Menschen, die einen fairen, respektvollen Umgang mit Pferden leben oder erlernen möchten, Naturliebhaber
Verleihpferde: ja, je nach Vorkenntnissen des Reiters in Absprache
Motto: Arabian Harmony ist nicht nur unser Name - ausgeglichene, zufriedene Pferde und ein harmonisches Stallklima haben bei uns oberste Priorität.

Unsere Rittführer stellen sich vor



Name: **Gudrun Heck**
Anschrift: In der Au 5a, 91330 Eggolsheim
Bezirksverband: Oberfranken
Kontakt: Tel. 09545/42 13, Fax 09545/44 37 45,
gudrun.heck@gmx.net
Qualifikation rund ums Pferd: VFD-Wanderrittführerin
Angebot: Geführte Ein- und Mehrtagesritte nach individuellen Wünschen, auch Wellness- und Kulturritte
Zielgruppe: Pferdefreunde, die bei einer individuellen Rittführung in der Natur Spaß haben möchten
Verleihpferde: ja, begrenzt vorhanden
Motto: Fühle die Freiheit und Einheit mit Dir und dem Pferd

Schwaben



Name: **Rainer Springer**
Anschrift: Reichau 218, 87737 Boos
Bezirksverband: Schwaben
Kontakt: rainer.springer@web.de
Qualifikation rund ums Pferd: Wanderrittführer (VFD)
Angebot: Tages- und Mehrtagesritte
Zielgruppe: Jugendliche, Erwachsene, Ü50
Verleihpferde: ja
Motto: Das „Erlebnis Freiheit zu Pferd im Gelände“ weitergeben!



Name: **Franziska Schwab**
Anschrift: Lechstraße 22, 86682 Genderkingen
Bezirksverband: Schwaben
Kontakt: 09090/70 17 72, 01 71/2 67 79 09,
info@reitschule-schwabhof.de
Homepage: www.reitschule-schwabhof.de
Qualifikation rund ums Pferd: Übungsleiterin B/W, Wanderrittführerin, Reitlehrerin & Pferdetrainerin RAI-Reiten; Anerkannte Ausbildungsstätte VFD
Angebot: Kurse, Schnupper-Wanderritte, geführte Ausritte, Tages- und Mehrtagesritte, Ausbildung bis zum Wanderrittführer VFD, Wanderreitstation, Pferdepension
Zielgruppe: Jugendliche und Erwachsene mit eigenem Pferd
Verleihpferde: Ja (begrenzt möglich)

Name: **Johanna Schwab**
Anschrift: Lechstraße 22, 86682 Genderkingen
Bezirksverband: Schwaben
Kontakt: 09090/70 17 72, info@reitschule-schwabhof.de
Homepage: www.reitschule-schwabhof.de

Unsere Rittführer stellen sich vor



Qualifikation rund ums Pferd: Geländerittführerin VFD
Angebot: geführte Ausritte, Halbtages- und Tagesritte
Zielgruppe: Jugendliche und Erwachsene mit eigenem Pferd
Verleihpferde: ja (begrenzt)

Oberpfalz



Name: **Anke Weiß**
Anschrift: Muttenshofen 2½; 92283 Lauterhofen
Bezirksverband: Oberpfalz
Kontakt: 091 57/92 76 23, 01 71/955 84 41,
isireitschule@t-online.de
www.isireitschule.de
Homepage:
Qualifikation rund ums Pferd: VFD ÜL Reiten, Ausbilderin und Prüferin für alle
Stufen Reiten bis Wanderrittführer
Angebot: Unterricht Erwachsene und Kinder – Anfänger und
Fortgeschrittene – auch geeignet für Reiter mit
Handicaps oder schlechten Erfahrungen – regel-
mäßig Ausritte, auch Wanderritte von 2–7 Tagen
– Reiturlaub für Kinder und Jugendliche – Wan-
derreitstation – VFD Kurse von Junior und Pferde-
kunde bis zum Wanderrittführer – Auch Unterricht
in Bodenarbeit – Longieren, Doppellonge und
Handpferdereiten – Spezialität: Freizeitreiten mit
Gangpferden (über 30 Jahre Islandpferdeerfah-
rung) – Pferdeausbildung und Beritt: insbesondere
solide Grundausbildung für Freizeitpferde auch im
Gelände, Gangpferde, Eintöten und Korrektur

Reitunterricht beim
Schüler möglich:
Zielgruppe: Ja, im näheren Umkreis
Kinder ab 8 Jahren, Erwachsene, auch Spät- und
Wiedereinsteiger, Anfänger, fortgeschrittene Reiter,
auch mit Turnierambitionen im Gangpferdereiten
Verleihpferde: Ja – Islandpferde
Motto: Gute Rittführung, fitte Pferde, frohe Reiter!

**P
D**

Die Adresse für den Western- und Freizeitreiter

★ Pferdeausbildung ★

★ Reitstunden ★

★ Reitkurse ★

PETRA DÜRR
Pferdewirtschaftsmeisterin
Chiron-Lehrerin

GESTÜT LAUFZORN • 82041 Laufzorn / Oberhaching
Postanschrift: Petra Dürr • Niobestraße 20 • 81827 München
Tel. 0172-6722313 • Fax 089-43571640
E-Mail: info@petraduerr.de • Internet: www.petraduerr.de

Unsere Rittführer stellen sich vor



Name: Björn Rau
Anschrift: Lenkenhütte 3, 93449 Waldmünchen
Bezirksverband: Oberpfalz
Kontakt: bjoern.rau@western-riding.de
Qualifikation rund ums Pferd: Geländerittführer VFD, Deutsches Fahrabzeichen DFA IV
Angebot: Einführungsritte, Tages- und Mehrtagesritte, Schnupperwanderritte, Packtouren in Tschechien
Zielgruppe: Reiter mit eigenem Pferd
Verleihpferde: nein
Motto: Pferde sind grenzenlos



Name: Ralf Gollwitzer
Anschrift: Altenthanner Str. 1, 93177 Altenthann/Pfaffenfang
Bezirksverband: Oberpfalz
Kontakt: guzzwitzer@my-rideguide.de
Homepage: www.my-rideguide.de
Qualifikation rund ums Pferd: Geländerittführer VFD
Angebot: Einführungsritte, Tagesritte, Aufbautraining für Touren, Themenritte, plane auch individuelle Sternritte
Zielgruppe: Reiter mit eigenem Pferd
Verleihpferde: nein
Motto: Your rideguide ist your right guide!

Weitere empfehlenswerte Rittführer:



Namen: Albert Knaus & Kerstin Hüllmandel
Anschrift: „Historischer Pfarrhof“, Hauptstraße 18, 97346 Iphofen-Mönchsondheim
Bezirksverband: Unterfranken
Kontakt: 09326/1630, knaus.wanderreiten@t-online.de
Homepage: www.Historischer-Pfarrhof.de
Qualifikation rund ums Pferd: AK: Wanderreitführer FN, Trekkingausbilder ETCD; KH: Trekkingführer ETCD



Angebot: Lehrwanderritte in Theorie und Praxis, geführte Wanderritte in Franken, Seminare für Weitwanderreiter und Jakobuspferdepilger
Zielgruppe: Erwachsene Reiter mit eigenem Pferd, 50+, ängstliche Reiter, die eine sehr sorgfältige Planung und (pferdegerechte) Durchführung zu schätzen wissen.
Verleihpferde: nein
Motto: Reiten mit Freude und dem Wissen hoher Sicherheit für Pferd und Reiter

Unsere Rittführer stellen sich vor



Name:	Petra Stegmüller
Anschrift:	Kühnhardt 28, 91555 Feuchtwangen
Bezirksverband:	Mittelfranken
Kontakt:	098 52 / 41 65; info@pferde-unser-leben.de
Homepage:	www.pferde-unser-leben.de
Qualifikation rund ums Pferd:	Trainer B Breitensport und Jungpferdeausbildung; FN-Wanderreitführer, Physiotherapeutin für Pferde
Angebot:	Mehrtagesritte; ausgearbeitete (GPS-)Reittouren (www.stationenhopping.de); Ausbildung
Zielgruppe:	Erwachsene; Wiedereinsteiger; Frischgebackene
Verleihpferde:	Pferdebesitzer mit großem Wissensdrang
Motto:	ja Wo Du mit dem Pferd warst, warst Du wirklich!

PFERDEKLINIK FOHLENWEIDE



Für alle Fälle: gut vorbereitet

- Wir sind ein eingespieltes Team aus hervorragend ausgebildeten Veterinärmediziniern, Helferinnen und Pflegern
- Unser Spektrum ist groß – denn unsere Tierärzte sind in unterschiedlichen Spezialgebieten zu Hause und daher auch auf seltene und komplizierte Krankheitsbilder vorbereitet.
- Wenn ihr Pferd einen operativen Eingriff benötigt, kann dieser bei uns in der Klinik professionell und wenn nötig auch sehr schnell durchgeführt werden. Rund um die Uhr steht ein Team für Notfall-Kolikoperationen bereit.
- Notdienst und Intensivmedizinische Abteilung sind bei Bedarf das ganze Jahr 24 Stunden im Einsatz.
- Unserer Klinik ist es besonders wichtig, auf dem Gebiet der Pferde-Orthopädie die bestmögliche Behandlung anbieten zu können.

Pferdeklinik Fohlenweide · Fohlenweide 1 · 83624 Otterfing
Telefon: 0 80 24 – 470 19 70 · Fax: 0 80 24 – 470 19 71
kontakt@pferdekllinikfohlenweide.de · www.pferdekllinikfohlenweide.de

Who is who im Landesverband?

Vorstand und Geschäftsstelle



Vorsitzender

Dr. Dietmar Köstler, Unternehmer
Von-Linde Str. 5
82205 Gilching
Tel. 01 71/883 27 73
koestler@msic.de



Stellvertretender Vorsitzender

Eberhard Reichert
97497 Dingolshausen-Bischwind
Tel. 09382/31 99 14
(abends)
Eberhard.reichert@gmx.de



Landessportwartin

Franziska Schwab
Lechstraße 22,
86682 Genderkingen
Tel. 09090/70 17 72
sportwart@vfd-bayern.de



Schriftführerin

Annette Dokoupil-Gutensohn
Hintere Pfaffenleite 10
91358 Kunreuth
Tel. 09199/6967 87
BO-Stammtisch@t-online.de



Schatzmeister

Ralf Gollwitzer
Altenthanner Str. 1
93177 Altenthann
Tel. 01 72/851 95 52
schatzmeister@vfd-bayern.de



Kassenprüfer

Rainer Springer
Reichau 218
87737 Boos
Tel.: 08333/4180 (abends)
rainerspringer@web.de

Stefan Knoll,
Rechtsanwalt,
München

Who is who im Landesverband?

Beauftragte

Weitere Kontaktdaten unserer Beauftragen können über die Geschäftsstelle erfragt werden!

Aus- und Weiterbildung

Martina Lang	Stellvertr. Sportwartin, Statistik tini.lang@t-online.de , Tel. 01 70/7 66 39 66
Susi Fuß	Anerkennung von VFD Ausbildungsstätten Ober- und Niederbayern, Organisation der ÜL-Fortbildungen, susanne.fuss@pferd-mensch-partnerschaft.de
Franziska Schwab	Anerkennung von VFD Ausbildungsstätten Schwaben und Nordbayern, sportwart@vfd-bayern.de
NN	Jugendwart, Nachwuchsförderung jugendwart@vfd-bayern.de
Horst Brindel	Fahren: Unterstützung und Entwicklung des Gelände- und Wanderfahrens, Leih-Fahrtraine fahren@vfd-bayern.de , Tel. 01 70/5 49 01 54
Alexandra Gerlich	Berittenes Bogenschießen alexandra.gerlich@web.de , Tel. 01 52/24 00 88 58
Nicola Reiff	Berittenes Bogenschießen nicola.reiff@online.de
Julia Gomringer	Beauftragte für die Rittführer, giulia.go@web.de

Datenschutz

Stefan Knoll	Rechtsanwalt, München, über unsere Geschäftsstelle erreichbar
Verena Eckert	Rechtsanwältin, München, über unsere Geschäftsstelle erreichbar

Leihgeräte

NN	GPS Geräte und Funkgeräte, bitte bei unserer Geschäftsstelle erfragen
Horst Brindel	Leih-Fahrtrainer fahren@vfd-bayern.de , Tel. 01 70/5 49 01 54

Nachbarländer

Silke Springmann	Italien: Natura a Cavallo s.springmann@gmx.net , Tel. 01 79/4 58 93 02
Johann Braun	Tschechien johann.braun@lra.landkreis-cham.de
Björn Rau	Tschechien bjoern.rau@western-riding.de

Naturschutz

Claus Obermeier	Naturschutz und Landschaftsschutzgebiete info@beratungs-teamnatur.de , Tel. 01 72/8 41 88 77
-----------------	--

Pferdewohl

Heiner Sauter	Allgemeinehaltungsfragen, § 11 TSchG Abs3, Ansprechpartner Amtsveterinäre, LAG Inspekteur heiner.sauter@t-online.de
---------------	--

Who is who im Landesverband?

Dr. med. vet. Susanne Aloé Seuchenbeauftragte, Pferdekontrollen (z. B. bei Veranstaltungen)
sanne.aloe@web.de, Tel. 01 60/98 94 92 99

Presse- und Öffentlichkeitsarbeit

Rudolf Volke Pferd & Freizeit, Bayerns Pferde, rudolfvolke@aol.com
Marion Meichlböck Faltblätter, marmeic@freenet.de, Tel. 01 70/1 56 69 12
Peter Schießl Internet vfd-bayern.de
internet@vfd-bayern.de, Tel. 01 79/2 04 50 69
Günther Zehentbauer Internet, guenther.zehentbauer@t-online.de
Annette Dokoupil-Gutensohn Jahrbuch, Beileger
jahrbuch@vfd-bayern.de, beilage@vfd-bayern.de
Verena Eckert Jahrbuch, Beileger, jahrbuch@vfd-bayern.de, beilage@vfd-bayern.de
Jutta Poster Messen und Veranstaltungen
juttaposter@genion.de, messen@vfd-bayern.de,
Tel. 01 79/4 05 10 78

Rechtsbeirat

Susanne Bauer Reitrecht, bauersusanne@arcor.de, Tel. 01 70/4 70 31 50
Heiner Natschack Reitrecht, natschack@arcor.de, Tel. 01 73/3 56 98 24
Stefan Knoll Reitrecht, über unsere Geschäftsstelle erreichbar
Verena Eckert Reitrecht, über unsere Geschäftsstelle erreichbar
Günter Karch Satzung und Gemeinnützigkeit,
guenterkarch@web.de, Tel. 01 71/9 74 66 66

Sattelkodierung

Heiner Natschack nachträgliche Anbringung einer Sattelkodierung, Südbayern,
natschack@arcor.de, Tel. 01 73/3 56 98 24
Annette Dokoupil-Gutensohn nachträgliche Anbringung einer Sattelkodierung, Nordbayern
BO-Stammtisch@t-online.de, Tel. 091 99/6 96 78 7
Peter Schießl nachträgliche Anbringung einer Sattelkodierung, Südbayern
psmlm@t-online.de, Tel. 01 79/2 04 50 69

Showprogramm

Jimmie James Beauftragter für das VFD Showprogramm, Landesverband Bayern,
Tel. 01 73/2 10 70 23, jimjames@hotmail.de

Stellvertr. Kassier

Dieter Boubong Buchhaltung, Mitglieder-Ehrungen
dieter@boubong.de, Tel. 01 71/9 35 83 60

Wanderreiten

Reinhard Schaller Wanderreiten Nordbayern
reinhard.schaller@web.de Tel. 01 71/6 20 20 52
Rainer Springer Wanderreiten Südbayern
rainerspringer@web.de Tel. 01 51/1 56 59 40 9
Manfred Strahlheim VFD-Wanderritte Wurmdorf und Waldmünchen
m.strahlheim@gmx.de
Johann Hof VFD-Wanderritte Wurmdorf und Waldmünchen
Johann.Hof@lff.bayern.de

Unser Rechtsbeirat

Susanne Bauer, Verwaltungsjuristin
Verena Eckert, Rechtsanwältin
Günter Karch, Rechtsanwalt
Stefan Knoll, Rechtsanwalt
Heiner Natschack, Polizeihauptkommissar

Der Rechtsbeirat beschäftigt sich mit Fragen zum Reitwegerecht. Wenn Sie also von einem Reitverbot betroffen sind, das Ihrer Meinung nach nicht rechtmäßig ist, dann können Sie sich durch den Rechtsbeirat beraten lassen. Anfragen richten Sie bitte an die Geschäftsstelle, die dann den Kontakt zu dem für Ihre Gemeinde zuständigen Mitglied des Rechtsbeirates vermittelt.

Bei allen anderen Rechtsproblemen rund ums Pferd, zum Beispiel zum Pferdekaufrecht, zu Ihren Rechten als Stallbetreiber oder Einsteller, bei Problemen beim Sattelkauf usw. bietet die VFD-Bayern ihren persönlichen Mitgliedern die Möglichkeit einer telefonischen Kurzberatung durch einen unserer Vertragsanwälte. Die Kontaktdaten der Vertragsanwälte erhalten Sie ebenfalls bei unserer Geschäftsstelle.

Unsere Geschäftsstelle

Anfragen zu Rechtsfällen und allen anderen Dingen, das Freizeitreiten und die VFD betreffend, können dienstags und freitags an unsere Geschäftsstelle gerichtet werden. Dort erreichen Sie unsere beiden Mitarbeiterinnen Elisabeth Heukenroth und Elke Ries. Außerhalb dieser Zeiten oder im Urlaubs- oder Krankheitsfall bekommen Sie Dieter Boubong ans Telefon, der Ihnen gerne weiter hilft.

Unsere VFD Bayern Geschäftsstelle befindet sich in der

**Landshamerstr. 11
81929 München**

**Tel.: 089/13 01 14 83
Fax: 089/13 01 14 84**

**E-Mail: info@vfd-bayern.de
www.vfd-bayern.de**

An dieser Stelle laden wir Euch – jedes Mitglied – herzlich ein, sich aktiv in unserem Verein einzubringen, auch neue Mitglieder haben hier auf Wunsch sofort einen Betätigungsbereich! Wir freuen uns über jede und jeden, die/ der mitmachen will.

<p>Tierärztliche Praxis für Pferde Dr. med. vet. Hubertus Nebe</p> <ul style="list-style-type: none">• Fachtierarzt für Pferde• Tierärztliche Betreuung von Pferdesportveranstaltungen• 24-Stunden-Notdienst• Ambulante und Stationäre Versorgung	 <p>Tierarzt Nebe</p> <p>Im Hagenmahl 5 86825 Bad Wörishofen www.tierarzt-nebe.de praxis@tierarzt-nebe.de Telefon (0 82 47) 33 35 88 Mobil 0172-7 05 69 91</p>
--	---

Who is who in den Bezirken?

Bezirksverband Oberbayern

Der Bezirksverband Oberbayern ist sowohl flächenmäßig als auch von der Anzahl der Mitglieder der größte Bezirksverband in der VFD-Bayern. Als wichtiges Ziel haben wir uns den Ausbau der Wanderreitstationen in Oberbayern gesetzt.

Vorstand von Oberbayern



Vorsitzender

Heiner Natschack
Deisenhofen
natschack@vfd-bayern.de



Stellv. Vorsitzender

Hans Bachmair
Aying
Tel.: 01 72/7 41 56 43



Schriftführerin

Elisabeth Bachmaier,
Aying
elisabeth.bachmair@gmx.de

Kreisverbände

KV Bad Tölz/Wolfratshausen

Steffi Stückl
Tel.: 01 72/606 7300
Mail: rossnarrisch@t-online.de

KV München Stadt und Land

Susanne Bauer
Tel.: 01 70/4 70 31 50
Mail: kv-muenchen@vfd-bayern.de

Weitere Ansprechpartner:

Dachau

Renate & Georg Höchtl
Reitanlage Eckhof
Tel.: 01 72/8 19 35 57
hoechtl-eckhof@t-online.de

Erding

Heiner Sauter
Tel.: 08084/94 66 69
Mail: heiner.sauter@t-online.de

Ebersberg

Susi Fuß
Tel.: 08063/9 72 72 32
Mail: susanne.fuss@reiterhof-aschbach.de

Garmisch

Martina Maderspacher
Tel.: 01 70/5 14 38 59

Who is who in den Bezirken?

Pferdemarkt Miesbach

Elisabeth und Hans Bachmair
Tel.: 01 72/741 5643
Mail: elisabeth.bachmair@gmx.de

Freising/Pfaffenhofen

(KV in Vorbereitung)
Andrea von Kienlin
Mail: Andrea@vkienlin.de

Starnberg

(KV in Vorbereitung)

Michael Sickinger
Mail: Melin08@gmx.de

Weilheim-Schongau

(KV in Vorbereitung)

Dr. Susanne Aloé und Jürgen Schäffer
Mail: bessereweltfuerpferde@gmx.de

Landsberg:

Elmar Maier
Tel.: 01 75/3 23 02 23

Miesbach

Isabella Schwarzer
Mail: I.Schwarzer@gmx.net

Stammtische:

Bad Tölz-Wolfratshausen:

jeden letzten Donnerstag im Monat ab 19.30 Uhr
im Gasthaus zur Mühle in Beuerberg (Obb.). Sollten
dort Betriebsferien sein, trifft man sich in der Piz-
zeria „Bella Vista“ in Beuerberg, Info: Steffi Stückl,
01 72/606 73 00, rossnarrisch@t-online.de

Erding:

jeden letzten Donnerstag im Monat ab 20.00 Uhr
im Gasthaus Groll in Hofstarring

Ebersberg:

jeden letzten Donnerstag im Monat ab 19.30 Uhr
im Gasthof Netterndorf in Baiern

Freising/Neufahrn:

jeden ersten Donnerstag im Monat ab 19.30 Uhr.
Wo: Direkt an der A9, Ausfahrt Eching/Neufahrn
im Restaurant Dionysos, Freisinger Str. 3,
85386 Eching; Kontakt: Andrea von Kienlin,
Andrea@vKienlin.de, Tel: 081 65/67 05 46

Landsberg:

jeden ersten Mittwoch im Monat ab 19.00 Uhr
im Gasthaus Schauer in Untermühlhausen

München Eschenried:

vierteljährlich, Gasthof Kreuzhof
(Termine unter www.vfd-muenchen.de)

München Nord-Ost:

jeden ersten Montag im Monat ab 20.00 Uhr in
der Trattoria Senza Nome in Dirnismaning

München Süd:

jeden dritten Montag im Monat ab 20.00 Uhr
im Schinkenpeter in Oberhaching

VFD-Hufgeflüsterstammtisch

jeden ersten Dienstag im Monat im Okalahoma
in München

Wir suchen noch Ansprechpartner für die restlichen Landkreise in Oberbayern.

Falls Ihr Interesse habt oder noch einen Stammtisch kennt, der hier nicht aufgeführt wurde, bitte

Mail an: natschack@vfd-bayern.de

Who is who in den Bezirken?

Bezirksverband Oberfranken



Bezirksverbandsvorsitzender

Rudolf Volke
Moosweg 9
96123 Lohndorf
Tel.: 09505/74 10
Fax: 09505/6785
RudolfVolke@aol.com



Stellvertretender Vorsitzender

Reinhard Schaller
Mechlenreuth 89
95213 Münchberg
Tel. 09262/2043
Mobil: 01 71/6259797
Fax: 09251/2043
reinhard.schaller@web.de



Ehrenvorsitzender

Joseph Kessler
Einzelstraße 55
95234 Sparneck
Tel.: 09251/6834
Fax: 09251/6834

Folgende Regionalverbände gibt es außerdem in Oberfranken

Regionalverband

Coburg/Kronach/Lichtenfels

Walter W. Hegner
96237 Ebersdorf, Am Weinberg 5
Tel.: 09562/2244
Mobil: 01 71/5100421
Fax: 09562/2418
walter.w.hegner@kostenrechnung.com

Regionalverband Hochfranken

Reinhard Schaller
Mechlenreuth 89, 95213 Münchberg
Tel. 09251/3047
Mobil: 01 71/6259797
Fax: 09251/2043
reinhard.schaller@web.de

Folgende Kreisverbände gibt es außerdem in Oberfranken

Kreisverband Bamberg

Rudolf Volke
Moosweg 9, 96123 Lohndorf
Tel.: 09505/74 10
Fax: 09505/6785
RudolfVolke@aol.com
www.vfdnet.de/verband/bamberg

Kreisverband Forchheim

Annette Dokoupil-Gutensohn
Hintere Pfaffenleite 10, 91358 Kunreuth
Tel.: 09199/696787
Mobil: 01 75/2214700
BO-Stammtisch@t-online.de

Hier gibt's auch einen **Stammtisch**:
aktuelle Termine im Internet oder auf Anfrage

Hier gibt's auch einen **Stammtisch**:
jeden 1. Freitag in geraden Monaten ab 19.30
Uhr im Gasthof Schuhmann in Gosberg

Who is who in den Bezirken?

Bezirksverband Mittelfranken

In unserer wunderbar-wanderreitbaren Region gibt es jede Menge Angebote für Geländereiter. Durch das Engagement einiger Aktiver fehlt es auch nicht an Fortbildungsmöglichkeiten und Stammtischen. Wir freuen uns über neue Kontakte!



**Bezirksverbands-
vorsitzende**

Petra Stegmüller
Kühnhardt 28
91555 Feuchtwangen
Tel/ Fax. 09852/4165
info@pferde-unser-leben.de
www.pferde-unser-leben.de

**Stellvertretende
Vorsitzende**

Hilde Mader
Siedelbach 51
91459 Markt Erlbach
Tel.: 09102/2753
settledownranch@gmx.de

Folgende Kreisverbände gibt es außerdem in Mittelfranken

Kreisverband Fürth/Neustadt a.d. Aisch

Gaby Heim
heimgaby@gmx.de

Kreisverband Ansbach

Susanne Turbanisch
Wollersdorf 4
91564 Neuendettelsau
Tel.: 09874/4374

Kreisverband Roth

Richard Strobel
Raitersaicherweg 12
91189 Roth
Tel.: 09876/978292

Kreisverband Erlangen-Höchstädt

Werner Hansen
Heppstädt 12a,
91325 Adelsdorf
Tel.: 09195/1552
werner.hansen@baernhof.de

Kreisverband Nürnberg

Werner Schäff,
Bachstraße 17a,
91233 Speikern,
Tel.: 09153/97626
werner.schaeff@t-online.de

Folgende Projekte gibt es außerdem in Mittelfranken

Reitstationen zwischen Main und Donau

Neu überarbeitetes Kartenmaterial mit 130 Reitstationen und Informationen zum jährlichen Sternritt sowie weitere Veranstaltungen bitte anfordern bei:

Tourismusverband Romantisches Franken,
Tel.: 09803/94141, www.reiten-franken.de, www.stationenhopping.de

Detaillierte Routenplanung für einen 4-Tage-Ritt mit allem Komfort und „Rundum-Sorglos-Paket“, auch mit GPS-Daten

Who is who in den Bezirken?

Bezirksverband Unterfranken



Bezirksverbandsvorsitzender

Eberhard Reichert
VFD-Wanderrittführer ÜLWR
97497 Dingolshausen-Bischwind
Tel. 09382/3199 14 abends
Eberhard.reichert@gmx.de



Stv. Bezirksvorsitzender

Hans-Jürgen Wolf
Mentalhof, Leinach
Tel. 09364/791 19
wolf-leinach@t-online.de



Schriftführerin

Brigitte Wolf
Mentalhof, Leinach
Tel. 09364/791 19
wolf-leinach@t-online.de

Folgende Kreisverbände gibt es außerdem in Unterfranken

Kreisverband Schweinfurt

Eberhard Reichert,
VFD-Wanderrittführer ÜLWR
97497 Dingolshausen-Bischwind
Tel.: 09382/3199 14 abends
Mail: Eberhard.reichert@gmx.de

Kreisverband Würzburg

Hans-Jürgen Wolf, Mentalhof, Leinach
Tel.: 09364/791 19,
wolf-leinach@t-online.de

Kreisverband Miltenberg und Aschaffenburg

Tanja Breunig
Wanderreitstation Aubachtal,
63993 Mönchberg/Spessart
Tel.: 09374/7877
Tanja-Breunig@web.de
www.Spessartreiter.de

Kreisverband Main-Spessart

Alfred Döll (Internetbeauftragter Ufr.)
Am Hintern Hof 6
97776 Eussenheim/Aschfeld
Tel.: 09350/1549
info@connemarahof.de
Internet: www.connemarahof.de

Kreisverband Haßfurt

Liz Heckner
Steigerwald Ranch,
Bgm.-Polster-Str. 10,
96181 Rauhenbrach/ Koppenwind
Tel.: 09554/9234 17
Mail: Liz@happy-horsemanship.de
www.happy-horsemanship.de

Who is who in den Bezirken?

Bezirksverband Niederbayern

Landau Dingolfing

Gerd Rott
(möglicherweise auch Rottal-Inn,
weil er direkt an der Grenze wohnt)

Passau

Alto Müller

Regen

Alex Sonntag

Freyung Grafenau

Gisela Thüringer (Steht noch nicht fest!)

Dietmar Köstler

kommissarischer Bezirksverbands-Vorsitzender

Bezirksverband Oberpfalz



Vorsitzender

Hans Braun
Böhmerwaldstr. 15
93464 Tiefenbach
Tel.: 09673/586
fem-design@t-online.de



Stellvertretender Vorsitzender

Björn Rau
Lenkenhütte 3
93449 Waldmünchen
Tel. 09972/904963
bjoern.rau@western-riding.de



Schriftführerin

Sabine Hofbauer
Mühlenweg 3
92637 Weiden
Tel. 0171/2136503

Kreissprecher:

Cham + Amberg

Gürke Gerhard
Tradtsstraße 12
93455 Atenzell
Tel. 0170/7718657
ggx@freenet.de

Neustadt a. d. Waldnaab

Träger Ludwig
Berghaus 1
92726 Waidhaus
Tel. 0171/736004, 09652/244
berghaus1@freent.de

Neumarkt in der Oberpfalz

Smyrek Carola
Martinistr. 44
92342 Freystadt
Tel. 0160/6563520
smyrek13@web.de

Regensburg

Regina Lichtmaneker
Altenthanner Straße 1
93177 Altenthann/Pfaffenfang
Tel. 09408/5079989
posselina@gmx.de

Weiden

Sabine Hofbauer
Mühlenweg 3
92637 Weiden
Tel. 0171/2136503

Who is who in den Bezirken?

Bezirksverband Bayerisch-Schwaben

Vom Alpenrand bis ins Donauries erstreckt sich unser Bezirksverband. In vielen Landschaftsbildern finden hier verschiedenste Aktive das Glück beim Reiten in freier Natur.

Wir wünschen uns zu allen bestehenden und zukünftigen Mitgliedern beste Kontakte!



Bezirksverbandsvorsitzender

Peter Schießl
Hauptstr. 8
86576 Schiltberg-Rapperzell
Tel.: 082 59/82 81 73
info@vfd-schwaben.de



2. Vorsitzender

Ralf Rother
Rosenweg 19
87634 Obergünzburg
Tel.: 083 72/25 18



Schriftführung

Gesine Rathke
Auwiesenstr. 6
86517 Wehringen
Tel.: 01 72/852 82 30
GesineRathke@web.de

Aktive VFDler und deren Projekte

Wanderreiten in Schwaben

Silvia uns Wolfgang Belm,
www.millstream-ranch.de
www.wanderreiteninschwaben.de

Petra Schwarz, Ausbilderin in Schwabens Mitte

www.finca-negra.de

Franziska Schwab, Ausbilderin im Norden

www.reitschule-schwabhof.de

Fred Rai, Westerncity-Dasing, Conny Raible

www.rai-reiten.de

Eine Initiative von Bernd Imminger

www.faires-reiten.com

Wanderreiterhof Allgäuranch von Siegfried Huber

www.bauer-huber.de
www.allgaeu-ranch.de

Angelika Gaisser

www.wanderreitenimallgaeu.de

Petra Mayer, Rittführerin im Allgäu

www.prickly-rose-ranch.de.vu

Reitverein St. Rochus, Röthenbach e.V. ein VFD-Reitverein im tiefsten Allgäu

www.reitergruppe-roethenbach.de

Der Staudenhof, H. Gastl, C. Lorz

Hier können wir auch Kurse veranstalten!
www.staudenhof.de

Außerdem gibts hier einen **Stammtisch**:
jeden letzten Freitag im Monat ab 20 Uhr im
Bürgerhaus Reichertshofen in Mittelneufnach-
Reichertshofen

Petra Beras

plant eine neue Station in Fischach-Itzlishofen

Who is who in den Bezirken?

Stammtisch in Königsbrunn.

Gasthof Krone jeden Letzten Donnerstag im Monat

Ansprechpartner

für den Bereich Fahren:

Josef Schrallhammer

86647 Buttenwiesen

Tel 082 74/92 85 77

www.pferdesport-schrallhammer.de

Wolfgang Dörband

Tel.: 082 34/90002,

Mobil: 01 76/234 951 11

www.Virthahof.de

**hier wird Gesine Rathke Westernreitkurse
und weitere Kurse organisieren**

Ralf Rother

Rosenweg 19,

87634 Obergünzburg

Tel.: 083 72/25 18

Kurs mit Benni Diepolder am Virthahof bei Bobingen am 04. März 2012, Infos www.vfd-schwaben.de
und 01 72/8 52 82 30; „Berittenes Bogenschießen“ – Einführung

Entschuldigung an alle, die wir hier nicht erwähnen, die aber auch vielen Pferden und Mitreitern die Freude von Abwechslung, Aktivität und natürlichem Miteinander bieten. Meldet Euch, wir möchten Euch gerne auf unserer Homepage vorstellen: www.vfd-schwaben.de
Weiterhin wollen wir in Zukunft Kurse veranstalten. Wenn Ihr Wünsche habt, wendet Euch an uns, damit wir gemeinsam organisieren können.

Großes Angebot
auf 700 qm Verkaufsfläche
an Engl. und Westernsätteln,
Kummt und Sielengeschirren!

Reit- & Fahrspport



VEH

www.kutschen-veh.de

Besuchen Sie unseren neuen Online-Shop!

- Kutschen
- Geschirre
- Sättel
- Fahr- und Reitzubehör
- Stall- und Weidebedarf
- Kutschfahrten

Schloßstraße 12
91484 Sugenheim
Tel. 09165 / 5 79
Fax 09165 / 95 98 65
mobil 0170 / 3 58 64 25

Tipps und Tricks im Stall und bei dem Pferde

Immer mehr Menschen holen sich ihre Pferde nach Hause oder in einen eigenen, oft auch gepachteten Stall. Es gibt viele einfache Tricks, die einem das Leben enorm erleichtern können.

Zum Einen sollte immer darauf geachtet werden, dass Böden, Fahr- und Laufwege nach Möglichkeit trocken gelegt und befestigt sind, da dieses viel Zeit und Arbeit erspart. Zum Anderen sollte generell kurze Wege angelegt werden.

So mancher Stallbesitzer hat einen Stall ohne Strom und Wasser. Hier ist der Ideenreichtum gefragt. Ein Stromaggregat kann hier Abhilfe schaffen, und bei wenig Stromverbrauch ist oft schon ein Solarpanel auf dem Dach des Rätsels Lösung. Eine Autobatterie wird zwar häufig verwendet, ist aber weniger sinnvoll, da diese sehr schnell leer wird, für den Weidezaun doch durchaus brauchbar, wenn dieser gut in Stand ist.

Kabel sollten selbstverständlich niemals offen verklemmt werden, sondern immer in Dosen! Auch sollten sie möglichst außer Reichweite der Pferde oder wenigstens bissfest vor Pferden, zum Beispiel in PET-Rohren, verstaut werden.

Was tun, wenn man kein Wasser im Stall hat? Manchmal hat man die Möglichkeit, mit einem Schlauch bis zum Stall zu gelangen, so kann man sehr einfach Wasser transportieren. Hat man diese Möglichkeit nicht, hat es sich schon häufig bewährt, einen kleinen Autoanhänger zu organisieren und auf diesen einen 1000l IBC-Gitterwürfel zu montieren. Aber dabei darauf achten: Wenn der Container voll ist, hat er schlappe 1000kg – das sollte der Anhänger aushalten, ansonsten nur soweit befüllen, wie der Anhänger zugelassen ist! An diesen dann noch einen Übergang und einen Niederdruck-Selbsttränker geschraubt, hat man schon eine günstige Möglichkeit, sein eigenes Wasserfass zu bauen. Und dieses kann man bequem mit dem Auto transportieren.

Eine weitere Möglichkeit ist, das Wasser von der Dachrinne direkt in einen solchen Container zu leiten. Dabei aber darauf achten, dass kein Laub oder andere Verunreinigungen in den Container gelangen können (Dachrinnenschutz etc. anbringen).

Wenn Strom vorhanden ist, kann man auch den Behälter gut mit Styropor isolieren, das Ganze mit Bretter ummanteln und einen Öltankheizstab oder alternativ einen Aquariumheizstab darin versenken. Damit kann man selbst im tiefsten Winter den Pferden Wasser bieten, ohne fließendes Wasser zu besitzen. Hat man nur Bottiche, kann man im Winter einige rohe Holzleisten oder einen kleinen (nicht chemisch behandelten) Ball auf dem Wasser schwimmen lassen. Durch die Bewegung friert das Wasser auch nicht so schnell ein.

Ein befestigter Stallboden aus Beton oder Verbundpflaster oder gar Gummimatten sind eine erhebliche Arbeitserleichterung. Man hat somit einen glatten Boden und diesen kann man schnell und einfach misten und kehren.

Bei Matten hat man noch den Vorteil, dass man eine erhebliche Einsparung an Einstreu und Mist hat, da hier eine Nässe aufsaugende Schicht Späne ausreicht.

Heunetze können ebenfalls eine gute Einsparmöglichkeit darstellen. Festes Material und kleine enge Maschen sind hierfür eine gute Voraussetzung und schon für wenig Geld zu bekommen. Heunetze am wirkungsvollsten nicht mit der Kordel, sondern mit einen Karabiner pferdenasensicher verschließen. Damit können sie gleichzeitig an Anbinderinge, Stangen, Ösen... etc. angebracht werden. Auch in die Erde geschlagene Pfosten mit einem dazwischen aufgehängten Heunetz können eine gute Abwechslung im Pferdestall darstellen. Wem handelsübliche große Heunetze zu teuer sind, der kann z.B. aus dem Bauhandel Netze meterweise erwerben, die üblicherweise zur Gerüstssicherung verwendet werden. Mit ein bisschen Geschick lassen sich daraus hervorragend preiswertere Maßanfertigungen knüpfen!

Tipps und Tricks für Pferdehalter

Zum Befüllen der Heunetzkugeln kann man sich einfach einen alten Basketballkorb besorgen, das Netz entfernen, den Ring an die Wand schrauben, Heunetz daran befestigen und befüllen.

Alte Autoreifen können als Halter für Tränke- oder Futtereimer verwendet werden. Dazu aber bitte die Henkel der Eimer entfernen wegen der Verletzungsgefahr.

2 große übereinandergelegte Traktorreifen zusammengeschraubt kann man auch super als Heuraufe im Paddock verwenden, so können Pferde ihr Heu nicht zu sehr verziehen und im Dreck verteilen.

Straßenbesen und Schrubberbürsten kann man, natürlich ohne Stiel, mit der Holzseite an die Wand schrauben, schon hat man einen tollen Kratzbaum für Pferde. Auch Gummimatten und Kokosfussmatten haben sich vor allem beim Frühjahrs-Fellwechsel bewährt. Die Pferde werden es Ihnen danken. Wer noch ein paar Schrubber-Bürsten übrig hat, kann daraus auch prima Stiefelputzer bauen: Dafür zwei Stück nebeneinander mit den Borsten nach oben und an die Seiten jeweils eine mit den Borsten gegenüber aneinander schrauben.

Wenn Pferde dazu neigen, ihr Futter gierig hinunter zu schlingen und nicht genügend zu kauen, kann man ihnen mit ein paar größeren, runden Kieselsteinen diese Angewohnheit verderben, indem man diese in den Futtertrog oder den Futtereimer legt.

Schwerfuttrige Pferde fressen besser, wenn man einen Schuss Apfelessig über das Futter gibt. Auch Apfelmus oder etwas Honig (ca. 1 EL) wirken da Wunder. Mit Apfelmus nimmt Ihr Pferd wahrscheinlich auch Wurmkuren oder Schmerzmittel besser.

Malzbiere verleitet auch schwerfuttrige Pferde zum Fressen. Außerdem macht es zu dünne Kandidaten moppeliger. Ein erfreulicher Nebeneffekt: Es ist gut für die Hufe.

Ausgediente, aber 100 % gereinigte Mülltonnen haben sich als gute Futtertonnen bewährt. Man bekommt sie günstig von der Müllabfuhr und man kann in ihnen hervorragend Müsli vor Mäusen und Witterung sicher auch im Außenbereich aufbewahren.

Umhängefuttereimer kann man auch sehr leicht selbst herstellen, indem man einen Eimer mit großer Öffnung (z. B. Mineralien-Eimer) nimmt, den Henkel entfernt und ein altes Halfter so weit auseinander schneidet, dass nur noch Backen und Nackenteil an einem Stück hängen. Dieses alte Halfter dann mit Hilfe von einer stabilen Schnur in die Henkellöcher verknoten. Alternativ kann man auch eine weiche, dicke Kordel statt dem Halfter verwenden. So kann man sich das Füttern einzelner Pferde im Offenstall deutlich vereinfachen. Dies hat auch bei Pferden, die ihr Futter rund um sich verteilen oder ihren Eimer umwerfen, den Vorteil, dass das nicht mehr funktioniert.

Auch in der Sattelkammer kann man viele praktische kleiner Helfer wiederfinden. Ein Holzbock aus dem Baumarkt ist ein prima Sattelständer. Wenn man links und rechts noch ein Brett anschraubt in die Schräge, dann kann man sehr gut auch Westernsättel darauf ablegen.

An S-förmige Fleischhaken (bitte Vorsicht: Spitze abstumpfen!) kann man sehr gut seine Trensen und Co. aufhängen. Auch alte Kleiderhaken vom Flohmarkt lassen sich in der Sattelkammer gut befestigen.

An der Decke zwei Seile befestigen, am unteren Ende zwei Schlaufen ran, und eine Stange oder einen Balken durchschienen. So hat man gleich noch eine Aufhängung für Decken usw.

Ein oranges PE-Rohr, ca. 50 cm hoch, kann sehr gut als Gertenhalter dienen.

Ein Futterplan sowie ein Schwarzes Brett und eine Notfallliste mit allen wichtigen Telefonnummern und Kontakten sollten in keinem Stall fehlen, genau so wie ein gut sortierter Erste-Hilfe-Kasten. Eine Tafel, wo man anderen Leuten eine Nachricht hinterlassen kann, ist ebenfalls sehr sinnvoll. An ihr noch einen kleinen Eimer befestigt: schon kann man darin die Kreide und einen Wischlappen verstauen. Kugelschreiber fürs Schwarze Brett gehören immer an eine Kordel, so geht nichts verloren.

Tipps und Tricks für Pferdehalter

Im Paddock haben sich als Pferdebeschäftigung frische Äste zum Knabbern, Hüpfbälle zum Spielen sowie auch künstliche Gänge zur Wegeverlängerung bewährt.

Um die Sauberkeit im Stall zu wahren, einfach einen kleinen Mülleimer mit Deckel in die Stallgasse oder die Sattelkammer stellen, so kann man auch seine Einsteller prima erziehen.

Weidegeräte sollte man in einer abschließbaren Kiste aufbewahren. So ist es vor Vandalismus geschützt, und auch die Pferde können nicht auf dumme Gedanken kommen.

Koppelzäune niemals verknoten, immer spezielle Verbinder verwenden.

Stroh unter einer nicht mehr ganz so neuen Abschwitzdecke empfiehlt sich zur besseren Luftzirkulation. Dann müssen Sie Ihr älteres Deckenmodell nicht gleich durch eine neue Decke ersetzen. Außerdem wärmt das Stroh.

Auch dünne Lederriemen (ähnlich wie Schnürsenkel) sollte man immer am Sattel befestigt haben. Mit ihnen kann man unterwegs beispielsweise die Jacke am Sattel verstauen o.ä.

Gegen kalte Füße im Winter helfen Einlagen aus dicker Pappe. Legt man hierüber noch eine Moosgummieinlage in die Schuhe, dann sind die Füße herrlich warm. Jedoch nie zu dick einmummeln. Bei eingeschränkter Beweglichkeit friert man auch. Inzwischen gibt es auch für die Füße wiederverwendbare „Knicksohlen“, die man in die Schuhe schieben kann.

Alte Handtücher und Lappen immer aufheben, davon kann man nie genug haben, sei es zum Reinigen der Sattelsachen und Trensen etc. oder einfach nur zum Trockentupfen der Fesselbeugen.

Hat ein Pferd mit Mauke oder evtl. einen Friesen, Tinker, ein Shirehorse oder sonstiges Pferd mit starkem Kötenbehang? Zum Trocknen und Reinigen kann man gut Speisestärke verwenden. Einfach die Fesselbeuge und den Behang damit bestäuben und später wieder ausbürsten.

Ihr seht, mit ein bisschen Fantasie kann man eine Menge Geld sparen und sogar beim Abfall-Recycling aktiv werden. Man muss einfach nur ab und zu mal Gegenstände aus einem anderen Blickwinkel betrachten!

Sabrina Ostfalk, Easthawk-Ranch



Tierarztpraxis Dr. Petra Smital

Praxis für Naturheilverfahren (alle Tierarten)

Arbeitsschwerpunkte:

- Akupunktur (IVAS) und chinesische Kräuter
- Bioresonanztherapie

Eichenstrasse 5
82064 Straßlach-Dingharting

Mobil: 0176/ 6255 8306
E-Mail: petra@vetaku.de

Hausbesuche - Termine nach Vereinbarung

So ein Mist mit dem Mist?

Definition laut Wikipedia:

Mist ist die in der Landwirtschaft bei Viehhaltung in Ställen anfallende Mischung der Exkremente von Tieren (Dung mit Fest- und Flüssigbestandteilen, vgl. Gülle und Jauche) mit einem Bindemedium, traditionellerweise der pflanzlichen Einstreu, meist Stroh, manchmal auch Hobelspäne oder Hanfhäcksel, oft vermischt mit dem vom Vieh nicht verzehrten Heu. Mist ist ein Wirtschaftsdünger und zählt zu den organischen Düngern.

Bei der Lagerung und Ausbringung von Mist sind in vielen Ländern gesetzliche Vorschriften und Sicherheitsrichtlinien zu beachten.

Im Misthaufen wird, bevor der Zeitpunkt für das Düngen erreicht ist, der Mist nachgegärt und weiter aufgeschlossen, und die aggressiveren Substanzen ausgewaschen. Als wertvolle Ressource war ein großer, wohlgebauter Misthaufen eines Bauernhofes, schweizerisch auch Miststock genannt, sprichwörtlich „der Stolz jedes Bauern“.

Auf Anregungen und Anfragen unserer Mitglieder wollen wir uns einmal mit den Hinterlassenschaften unserer Vierbeiner befassen. Wir haben dazu im Vorfeld dieses Jahrbuches einen Aufruf an unsere Mitglieder über die Bayern Aktuell und eine Mailing-Aktion gemacht. Viele interessante und praktisch umsetzbare Vorschläge sind dazu bei uns eingegangen. Ganz herzlichen Dank an alle, die sich die Zeit genommen haben, ihre Erfahrungen in Text und Bild zu schicken. Dieser Beitrag kann nur einen kleinen Aspekt des Themas abdecken – wer mehr dazu erfahren möchte, vor allem in Bezug auf Vorschriften und Richtlinien, kann auf zahlreiche Fachbücher und auch Informationschriften und Merkblätter der Landratsämter und der Bayerischen Landesanstalt für Landwirtschaft (LfL) zurückgreifen.

Laut unserer Umfrage 2010 geht der Trend gerade der VFD-Reiter eindeutig in Richtung Offenstall. Sehr viele halten ihre Pferde in Eigenregie, in Haltergemeinschaften oder als Selbstversorger in kleineren Pensionsställen. Die Erfahrung zeigt, dass für die Pferdehalter und Stallbetreiber ein Problem zunimmt: Wohin mit dem Mist? Wo es früher selten ein Problem war, im Gegenteil – die Landwirte nahmen gerne den abgelagerten Pferdemist im Herbst für ihre Äcker an – da ist es teilweise schon so weit, dass es schwierig ist, überhaupt einen Landwirt zu finden, der den Misthaufen unentgeltlich abholt.

Aber fangen wir von vorne an:

Warum den Mist überhaupt sammeln, wo darf und sollte der Misthaufen am sinnvollsten angelegt werden und was ist dabei zu beachten usw.

Warum Abmisten?

Dass Stall und Weide abzumisten sind, sollte eigentlich außer Frage stehen. Die Verbreitung von Parasiten, Ungeziefer und die Entstehung von Geilstellen, die von den Pferden nicht mehr abgefressen werden und damit die Weidequalität mindern, sind die offensichtlichsten Gründe. Also schon im Interesse der Gesundheit unserer Pferde ist eine entsprechende Stall- und Weidehygiene unabdingbar. Je nach Anzahl der Pferde, die auf einer Fläche gehalten werden, sollte dies mindestens ein Mal am Tag erfolgen. Abgesehen davon, dass ein aufmerksamer Pferdehalter an der Beschaffenheit der Äpfel Aufschluss über die Gesundheit seiner Schützlinge erhält, sollte auch das Bild einer Offenstall- oder „Robusthaltung“ in der Öffentlichkeit sicherlich nicht das von verschmutztem und ungepflegtem Stall und Weide sein!

So gesehen, ist eine Offenstallhaltung nicht – wie oft gedacht – weniger aufwändig als eine reine Boxenhaltung! Das Abmisten von Paddock und Koppel ist ein zeitintensiveres Hobby als das

Die Story vom Mist

Ausmisten einer kleinen Boxenfläche. Darum als erstes zur Frage: Wie geht das am besten, wie am schnellsten und mit welchen Gerätschaften?

Für die Weide im höher stehenden Gras oder bei höherer Späne-Einstreu bietet sich ein lange, stabile Korbmistgabel für das Abmisten an. Damit kann man die Äpfel sauber auf die Gabel schütteln, ohne dass diese gleich herunterfallen.



Für das Misten auf Paddock, von abgefressenen Koppeln oder in unebenen Gelände hat sich ein ganz normaler Mistboy und ein kleiner Federrechen mit längerem Stiel bewährt. Kleine Tricks, wie das Hantieren mit diesen Geräten schonend für Hand- und Ellenbogengelenke passieren kann, zeigen die beiden Bilder: Der Federrechen kann mittels einem aus Klettband selbstgebastelten Gurt am Unterarm befestigt werden und der Griff des Boys kann z.B. mit einem Krückenstiel versehen werden. Dadurch hat man eine relativ große Hebelwirkung

und die Gerätschaft wird mit dem ganzen Arm gehalten und nicht nur mit der Hand. Dies erleichtert die Arbeit erheblich.

Wie kann der Mistberg an sich reduziert werden?

Eine sehr einfache Variante wäre es, weniger zu füttern, dann entsteht bekanntlich auch weniger Mist. Ob das allerdings eine Lösung ist, wollen wir mal dahin gestellt lassen... Wir empfehlen sie jedenfalls nicht!

Wir wollen ein paar Möglichkeiten aufzeigen, wie durch Organisation und gezielte Einstreu eine Menge erreicht werden kann.

Durch umsichtige Fütterung

Füttert man Heu auf dem Boden, so stellen sich Pferde hinein, treten das Heu in den Dreck, sie strahlen und äpfeln in das Heu und fressen es dann nicht mehr. Das Ergebnis ist im Wortsinn doppelt Mist: Die zu fütternde Heumenge wird entsprechend hoch und die Mistmenge nimmt zu. Indem man Heu aus Bodenraufen oder aus engmaschigen Heunetzen füttert, fällt kaum etwas daneben und der Abfall reduziert sich erheblich. Zudem sind die Pferde länger beschäftigt und fressen langsamer.

Auch die Einstreu lässt sich sinnvoll gestalten.

Wenn kein Weidegang möglich ist, ist Stroh an sich die Alternative, um dem Knabber- und Kaubedürfnis unserer Pferde Rechnung zu tragen. Allerdings ist bei Stroh eine relativ dicke Schicht notwendig, um Nässe zu binden. Ein sparsames Misten kann hier sehr zeitintensiv sein. Beim Anlegen einer Matratzenstreu sollte darauf geachtet werden, dass die Pferde dabei trotzdem trocken stehen – nichts greift Pferdehufe stärker an, als ein feuchter, ammoniakhaltiger Untergrund – von der Gesundheitsbelastung durch das Einatmen der Dämpfe bei der Futteraufnahme vom Boden einmal abgesehen. Eine zu weiche Einstreu ist im Übrigen auch für Sehnen und Muskeln am Pferdebein nicht optimal!

Hier kann es helfen, zusätzlich Späne einzustreuen, die als unterste Schicht die Nässe binden. Beim Ausmisten kann das trockene Stroh leicht zur Seite gegabelt werden und dann lassen sich mit der Schaufel die nassen Späne leicht herauschaufeln.

Die Story vom Mist

Wenn auf Stroheinstreu ganz verzichtet werden kann, haben sich wasserundurchlässige Stallmatten gut bewährt: Diese haben auch gesundheitliche Vorteile, denn Pferde sollen an sich nicht weich und warm stehen und liegen, sondern fest/leicht-federnd und trocken! Ein paar Eimer Sägespäne 3–5 mm dick auf die Matten gestreut, binden die Nässe und können einfach zusammengekehrt und entsorgt werden. Die Investition lohnt sich wirklich!

Vorteil der Späne sind zudem ein geringerer Lagerplatz, weniger Mistanfall und wer ein Sägewerk in der Nähe hat, kann sie sogar kostengünstig bekommen – hierbei aufpassen: Keine giftigen Holzsorten (Akazien!) verwenden!

Mit dieser Methode hat man wenig Mist mit nur wenigen Spänen darin. Der Mist verrottet außerdem erfahrungsgemäß schneller als mit Stroh, da man nur die Äpfel hat und minimal nasse Späne.

Wie sollte und darf der Mist gelagert werden?

Vor allem sollte sich der **Misthaufen am Stall** von „Mister“ oder „Misterin“ leicht anfahren und befüllen lassen. Natürlich muss auch eine Entsorgung durch landwirtschaftliche Fahrzeuge so einfach wie möglich sein. D. h. der Platz, wo der Misthaufen liegt, ist so zu wählen, dass kein Kraft- oder Balancierakt beim Schubkarren hinfahren und ausleeren notwendig ist, und ein Rangieren von Traktor und Mistwagen möglich ist. Außerdem ist ein räumlicher Abstand zu Orten, wo Pferde und Menschen sich aufhalten, sinnvoll – die Geruchs- und Insektenbelästigung kann dadurch auf ein Minimum reduziert werden. Vorteilhaft ist auch die Anlage an der windabgewandten Seite des Stalles, und er sollte auch nicht in voller Sonne liegen. Die vorgesehene Größe des Mistplatzes kann nach folgender Formel berechnet werden: Pro Pferd und pro Tag fallen ca. 20 – 30 kg Stroh-Mist an, im Monat kommen da ca. 6 m³ zusammen. Und es ist zu berücksichtigen, wie häufig eine Entsorgung stattfinden kann; ggf. ist einzukalkulieren, ob z.B. in der nassen Jahreszeit ein Abtransport überhaupt möglich ist oder notfalls eine größere Menge zu lagern sein wird.

Eine weitere Möglichkeit für Besitzer von nur 2 – 3 Pferden besteht darin, sich einen alten Anhänger zu besorgen, den vollzuladen und regelmäßig an einer erlaubten Stelle abzuladen. Dazu einfach in der Umgebung die Landwirte fragen, wer euch da einen bestehenden Misthaufen oder eine passende Örtlichkeit zur Verfügung stellt. Bei einer Pferdeanzahl bis etwa 5 oder 6 kann auch ein ausrangierter Ladewagen mit Kratzboden verwendet werden. Wobei z.B. eine unserer Einsenderinnen bei ihrem ehemaligen Heuladewagen die Pickup heraus gebaut hat und die vordere Deichsel verkürzt wurde. Die Räder hat sie etwas nach hinten versetzt, so dass das spätere Mistgewicht besser ausbalanciert ist. Zur Schonung der Bodenbretter bekam der Mistwagen noch ein Dach. Mit dem vorhandenen Kratzboden kann man den aufgeladenen Mist, den man direkt über eine kleine Rampe auf den Wagen mit der Karre fahren kann, problemlos wieder abladen.



Die Story vom Mist

Für die **Festmistlagerung im Freien** gibt es in Deutschland keine einheitliche Regelung. Die Landwirtschaftsämter sehen den Pferdemist als Dünger an, die Umweltämter als Abfall. Über Landratsamt und die Bayerische Landesanstalt für Landwirtschaft (LfL) können Broschüren und Merkblätter angefordert werden oder sind im Internet als Download verfügbar.

Auf keinen Fall darf Pferdemist wild in die Landschaft abgekippt werden! Durch Niederschläge ausgeschwemmte Huminstoffe bilden dann u.U. Pfützen und versickern in den Untergrund. Dadurch können sie eine Gefahr für das Grund- oder nahes Oberflächenwasser sein.

Die Belange des Naturschutzes sind in jedem Fall zu berücksichtigen.

Beim Lagern sollte vor allem darauf geachtet werden, dass sich kein Sickerwasser aus der Festmistlagerung bildet. Daher nach Möglichkeit die Mieten abdecken und den Boden entlang der Miete so lockern, dass verdichtete Fahrspuren verschwinden und evt. austretendes Sickerwasser keine Pfützen bilden kann.

Natürlich ist man auf der ganz sicheren Seite, wenn man eine sog. betonierte Festmistlagerstätte im Außenbereich baut.

Regelung in Bayern (Auszug):

... Zwischenlager für Stallmist in der Feldflur sind nur dann ohne befestigte Bodenplatte und ohne Auffangbehälter für Jauche zulässig, wenn Beeinträchtigungen der Oberflächengewässer, des Grundwassers oder des Bodens nicht zu befürchten sind. Dies ist in der Regel der Fall, wenn:

- *der Austritt von Mistbrühe sowohl unter wie auch seitlich des Zwischenlagers auf geeignete Weise zuverlässig verhindert wird,*
- *die Zwischenlagerung auf bewirtschafteten Nutzflächen erfolgt und der Lagerplatz jährlich gewechselt wird,*
- *der Lagerplatz außerhalb von Wasserschutz- und Überschwemmungsgebieten liegt,*
- *eine Lagerdauer von 5 Monaten nicht überschritten wird,*
- *von oberirdischen Gewässern ein ausreichender Abstand von 50 m, von nicht ständig wasserführenden Straßengraben und Vorflutgräben ein Abstand von mindestens 20 m eingehalten wird,*
- *ein Abfließen von Jauche in ein oberirdisches Gewässer ausgeschlossen ist.*

Gegen unsachgemäße Mistlagerungen kann wasserrechtlich vorgegangen werden, wenn eine konkrete Gefährdung des Grund- oder Oberflächenwassers vorliegt!

Die Ausbringungsmöglichkeiten sind gleichfalls in Bezug auf Flächen, Mengen, Jahreszeiten und Wetterbedingungen eingeschränkt.

Bei Misthaufen/Dunglegen darf keine Verbindung zu Abwasseranlagen (Schächten) und kein Aus- oder Überlauf bestehen. Für Boden und Wände sowie Baumaterialien solcher Dunglegen gibt es ebenfalls konkrete Vorschriften sowie die Notwendigkeit einer Baugenehmigung!

Hier ein Auszug aus dem StBG, § 6.6

Wer unbefugt den Boden in bedeutendem Umfang verunreinigt oder sonst nachteilig verändert, oder ein Gewässer (oberirdische Gewässer, Grundwasser) verunreinigt oder dessen Eigenschaften nachteilig verändert, kann mit Freiheitsstrafe bis zu 5 Jahren, in besonders schweren Fällen bis zu 10 Jahren oder mit Geldstrafe bestraft werden (§§ 324, 324a, 330 StGB). Das gilt auch für den Bereich der Landwirtschaft. Verstöße gegen wasserrechtliche Vorschriften können daneben als Ordnungswidrigkeiten mit Geldbuße bis zu 50.000 Euro geahndet werden.

(§ 41 WHG)

Die Story vom Mist

Möglichkeiten, mit dem vorhandenen Mist zu verfahren

Die Art der Weiterverwertung des Mistes ist ein wesentlicher Faktor, der die erforderliche Größe des Mistplatzes bestimmt. Wird der Mist in relativ kurzen Abständen abgeholt, oder soll er kompostiert werden und muss damit länger gelagert werden? Werden mehrere Mieten/ Maden angelegt oder wird der Mist zu einem großen Haufen bis zum Abtransport gelagert.

Im Folgenden sind einige Varianten erläutert, wie mit den wertvollen Hinterlassenschaften unserer Lieblinge verfahren werden kann.

Regenwürmer

Wer ab und zu seinen Misthaufen umschlichten muss, kann Unmengen von Regenwürmer entdecken! Fleißig und unermüdlich arbeiten sie sich durch den Mist und sorgen für eine natürliche Verrottung. Eigens für Pferdemisthaufen gezüchtete Würmer können sogar über den Fachhandel bezogen werden. Oder man besorgt sich welche von einem bestehenden Misthaufen, vermehrt sie fachgerecht und kann dann selbst in seinem Mist weiterzüchten. Bezugsquellen, Pflegeanleitungen und Informationen dazu sind im Internet zu finden.

Effektive Mikroorganismen

Über EM in der Pferdehaltung und Fütterung hatten wir im letzten Jahrbuch schon berichtet. Mittlerweile sind immer mehr Anwendungen bekannt. Auch rund ums Pferd setzen immer mehr Menschen diese kleinen Helferlein ein. Speziell für Pferdehalter gibt es ein Buch, in dem kurz und verständlich alle Anwendungen beschrieben sind. Dies reicht über eine gesunde Fütterung mit EM bis hin zur Stall- und Weidepflege. Durch den Einsatz von EM kann z.B. die Fliegen- und Geruchsbelästigung im Sommer um ein Vielfaches gesenkt werden!

Hier ein Bericht zur Mistverwertung, den wir von Stephanie Wagner, Oedhof bei Adlkofen, bekommen haben, die die stolze Anzahl von ca. 140 Ponies zu versorgen und deren Bollen zu entsorgen hat:

„Wie man auf den Bildern sehen kann, haben wir oben auf dem Komposter einen Behälter, aus dem das EM gleichmäßig und dauernd gesprüht wird (haben wir selbst so installiert), solange die Maschine fährt.

Generell kompostieren wir seit ca. 6 Jahren auf diese Weise, haben seitdem nie mehr anders gedüngt und auch sonst keine Stoffe auf die Weiden ausgebracht, außer diesen Kompost; die Weidequalität hat sich seitdem verbessert, das Gras ist „schöner“ und auch im Herbst immer noch gut; wächst auch besser und schneller nach.



Würmer sind kein Problem, weil beim Kompostieren so hohe Temperaturen erreicht werden, dass alle Parasiten absterben (haben wir anfangs immer wieder überprüft, sowohl den „Endkompost“, als auch während dem Kompostieren).

Der Kompost kann im Sommer nach 4–5 Wochen ausgebracht werden, wenn er 1x tgl. mit der Maschine umgewälzt und dabei besprüht wird; man riecht auch gut, wenn es fertig ist, dann riecht's wirklich nach Erde und nicht mehr nach Mist.

Die Story vom Mist

Im Winter dauert das Ganze ein bisschen länger, ca. 6 Wochen bei gleicher Bearbeitung, wahrscheinlich, weil die Außentemperaturen niedriger sind und der Kompost dann länger braucht zum Erhitzen; generell ist es gut, wenn der Mist nicht ganz frisch ist, sondern sich ein bisschen gesetzt hat – 2 Wochen reichen schon aus...



Für eine Menge wie auf unseren Bildern (3 Bahnen, je ca. 20 m lang, von uns mit dem Hoftrack aufgeschüttet) braucht man ca. eine Stunde pro Tag zum Umwälzen; zu Beginn ein bisschen länger, weil der Mist ja auch noch grober ist, später ca. $\frac{3}{4}$ Stunde, wenn er feiner ist und man ein bisschen schneller fahren kann.

Unser Mitarbeiter sitzt dann oben auf der Maschine und fährt mit einer Fernbedienung. Er sitzt oben zur Kontrolle der Spritze mit dem EM, sonst wär's nicht nötig.

Wenn der Kompost fertig ist, wird er mit dem Miststreuer auf die Wiesen gebracht. Auf den Bildern ist der Mist noch sehr frisch, ca. eine Woche alt; man sieht Dampf aufsteigen von der Wärme; wenn's weiter fortgeschritten ist, dann dampft er deutlich mehr (im Sommer bei hohen Temperaturen noch deutlicher); wenn er fertig ist, dampft er fast gar nicht mehr.

Ein weiterer guter Tipp kommt von Kerstin Wende, Forchheim:

Wir haben eine kleine Wiesenfläche zur Mistkompostierung „geopfert“. Wir schütten den Mist schubkarrenweise in Maden hinter- und aufeinander. Wenn die Made ca. 1m Höhe erreicht hat, legen wir eine neue Made an. Wir haben auch mit so einer Made ein Hügelbeet gestaltet, unter das wir Holzabfälle gelegt und dann den Pferdemist aufgestreut haben. Die Maden lassen wir dann ca. 1–2 Jahre verrotten, wobei sie in dieser Zeit 2mal im Jahr umgeschichtet werden, also der Mist wieder ordentlich aufgeschüttet wird, nachdem er ja von Monat zu Monat schrumpft. Wenn so eine Made dann also ca. 1 Jahr verrottet ist, legen wir diesen Mist auf unser Hügelbeet und bepflanzen es mit Kürbis- und Zucchini-Pflanzen. Die Pflanzen wachsen wie wild und es ergibt jedes Jahr eine sehr gute Ernte, auch wenn wir die in Blumentöpfen vorgezogenen Pflanzen erst im Juni auspflanzen. Wenn die Erntezeit vorüber ist, ist der Mist wieder beträchtlich geschrumpft. Wenn ich dann für Koppelabteile „Erde“ zum Auffüllen brauche oder gute Erde für den Gemüsegarten, dann entnehme ich diese dem abgeernteten Mistbeet. Das Mistbeet wird dann wieder mit der ältesten abgelagerten Made aufgefüllt und der Kreislauf wiederholt sich. So haben wir also keine Kosten zur Mistentsorgung, die Regenwürmer in den Mistmaden leisten sehr gute Arbeit und der Mist ist immer einwandfrei verrottet (keine verbrannten Stellen) und ergibt besten Humus. Die Pflanzen, die in diesem Humus wachsen, werden locker 3mal so groß wie vergleichbare in normaler Gartenerde.

Die Story vom Mist

Ähnlich verfährt auch Steffi Hahn, Pinzberg:

Statt Maden hat sie quadratisch (etwa 3 x 3 Meter) angelegte Misthaufen. Sie sind direkt aneinander gereiht, in einer Höhe von ca. 1,20m mit Kaninchenstall-Draht umzäunt. Wenn einer voll ist, kippt sie den frischen Mist in den nächsten Platz. Beschleunigt durch Fütterung und regelmäßigem Besprühen mit EM-Lösung verrottet ein solcher Haufen in ca. 1 Jahr komplett und kann auf der Weide oder auch im Garten direkt wieder ausgebracht werden. Sie hat 4 solcher Misthaufen, die sie in dieser Art und Weise immer wieder verwenden kann.

In den letzten drei beschriebenen Fällen ist also eine herkömmliche Entsorgung über Landwirte praktisch überflüssig. Der abgelagerte Mist kann im Gegenteil wunderbar auch an Freunde, Nachbarn, Bekannte (zur Selbstabholung – versteht sich!) verteilt werden.

Bei Fragen zu den Berichten unserer Mitglieder wendet euch bitte an uns

jahrbuch@vfd-bayern.de,
Stichwort „Mist“,

dann stellen wir gern den Kontakt zu ihnen her.

Annette Dokoupil-Gutensohn, Jahrbuchredaktion

<p>MARKUS SCHREYEGG LOHNUNTERNEHMEN</p>  <p> Markus Schreyegg Lohnunternehmen Linderbergweg 1 - 82229 Unering 0172 / 800 15 08 - 0171 - 145 15 66 Fax: 08153 - 90 98 77</p>	<p>Ihr zuverlässiger Dienstleistungspartner für:</p> <ul style="list-style-type: none">- Mist-/Kompostabholung und Ausbringung- Hackschnitzel - Sägemehl- Getreide und Silo wegfahren - Radlader- Muldenkipper (Terrareifen - Lenkachs mit Pflanz)- Getreide-/Raps- und Maisdrusch, Gras-/Getreide GPS-/Maishäckseln (Mais-LKS)- Grün-/Maisflächen mulchen - Pflügen, Sportplätze und Anlagen mähen, Wegebau - Aufreiser - Seilbrecher - Gräber - Platten - verdichten, Winterdienst für Straßen, Parkplätze und Gehwege
---	--

Auch Profis können dazulernen

Warum das Reiten auf dem Platz auch für routinierte Wanderreiter wichtig ist

Warum sollte der Wanderreiter auf dem Reitplatz üben? Diese hintersinnige Frage stellte mir Verena Eckert, nachdem sie hörte, dass ich bei Petra Stegmüller ein „feineres Händchen“ erlernen möchte. Gute Frage, dachte ich mir, kannte sie mich doch nur als Geländereiter. „Platzreiten“ war bis dato nicht so mein Ding. Verirrte ich mich mit meinem Pferd doch mal auf dem Platz, waren unsere Zirkel mangels Übung nicht gerade ein Paradebeispiel an Eleganz und Leichtigkeit, die Bewegungen ungenau, die Hilfen deutlich sichtbar.

Dafür waren meine Stute und ich fast jeden Tag im Gelände unterwegs. Den einen Steilhang hinauf, den nächsten hinunter, rüber über den Graben, zwischen den beiden Birken hindurch und um die Buche herum gezirkelt. Yihahh, Training und Gymnastik genug. Dachte ich, aber denkste mal... blieben unsere Kreisel um die Buchen doch recht kantig.

Der Zufall brachte mich und mein Pferd zu Petra Stegmüller, Trainerin, Wanderreiterin und Physiotherapeutin in Personalunion. Die unterzog uns zunächst einer kritischen Beurteilung. Ihr Fazit: Das Pferd überanstrengt, der Sattel unpassend, die Zügel zu breit für feines Reiten, die Hilfen mit zu viel Druck – so lautete, kurz zusammengefasst, das vernichtende Urteil.

Geläutert unterzog ich mich einer Nachschulung über das Gymnastizieren von Pferden mit Longe und beim Reiten. Petra erinnerte mich wieder daran, wie wichtig Basisarbeit ist und auch daran, den Alltag etwas abwechslungsreicher zu gestalten. Es ist mir wichtig, nicht nur Ausdauerleistung zu fördern, sondern auch die Beweglichkeit der Gliedmaßen und die des Geistes meines Pferdes zu trainieren. Dies hilft mir, mein Pferd auf Wanderritte vorzubereiten. Durch wiederholende Übungen am Platz kann ich mein Pferd eindeutiger beurteilen und seine Verfassung einschätzen. Ein nicht zu unterschätzender Vorteil in einer langen Reitsaison.



Ein Dressurcrack bin ich nicht geworden und Reiten macht mir im Gelände einfach mehr Spaß, aber ich habe einiges mit ins Gelände genommen, das ich bei Petra gelernt habe. Auf dem Platz findet man mich nun häufiger, schließlich soll sich das Gelernte auch festigen.

So kann man die oben gestellte, durchaus provozierend gemeinte Frage so beantworten: Reiter, egal welcher Ausbildungsstufe, sollten sich nicht auf ihren Lorbeeren ausruhen. Die VFD in Bayern hat viele Rittführer, Übungsleiter und Ausbildungsstätten (zu finden unter anderem in diesem Jahrbuch). Hier kann man meistens sogar in der Nähe des Wohnorts jemanden finden, der einem weiterhilft.



Speziell für Übungsleiter ist Fortbildung sogar Pflicht. Allen anderen kann ich aus eigener Erfahrung nur raten, sich ab und zu mal wieder zu einem Trainer zu begeben. Es schleifen sich doch viele Unzulänglichkeiten ein, die man akzeptiert, weil man ja irgendwie zurecht kommt.

Einen ersten Schritt in dieser Richtung habe ich bereits gemacht und ich durfte die Möglichkeiten, die mich erwarten können, schon mal erschnuppern.

Deshalb möchte ich mit einem Zitat von Jutta von Grone aus Claus Penquitts neuer Freizeitreiterakademie enden: „Nicht jeder kann ein Beethoven, ein Rubens oder ein Karajan bezogen auf das Reiten sein. Gleichwohl mussten auch diese Hochbegabten zur Ausübung ihrer Kunst die Lehre vom Kontrapunkt, die des Goldenen Schnittes oder die des Taktes eingehend studieren. Erst diese Grundlagen ließen doch ihr begnadetes Talent zu vollendeter Kunstausübung möglich werden.“

Nun Freizeitreiter bewegen sich auf anderem Niveau. Aber auch sie können mit guten Grundlagen und Zähigkeit, Fleiß und Geduld viel dazu lernen und sich somit weiterentwickeln. Wie so oft ist auch hier der Weg das Ziel.

Ralf Gollwitzer

4 Tage Wanderreiten im Romantischen Franken



**Vier aktive Wanderreitstationen
haben für Sie ein
"Rundum-Sorglos-Paket"
geschnürt
(mit Kartenmaterial und GPS-Daten)**

Reiten Sie - wir kümmern uns um den Rest!
www.stationenhopping.de

Von Heinzelmännchen und Wanderreitstationen...

Für die Wanderreiter ist es Urlaub, für die Gastgeber oftmals richtig Arbeit. Nicole Menzel hat beides erlebt und berichtet für uns aus beiden Sichtweisen – nämlich als Gast und als Gastgeberin des Wanderreiterstützpunktes im mittelfränkischen Kühnhardt.

Die Station aus Wanderreiter-Sicht:

Vor einem Jahr zog ich mit meinem Trakehner Viento 700 km durch die Lande. Dabei kam ich auch beim Wanderreiterstützpunkt von Peter und Petra Stegmüller im mittelfränkischen Kühnhardt vorbei. Auf einer Pferdemesse hatte ich ihren Flyer mitgenommen. Als mich mein Weg dann Richtung Crailsheim führte, erinnerte ich mich und rief einen Tag vorher an, ob ich vorbeikommen könnte. Wann ich ankommen würde, wollte Petra wissen. Na, das wusste ich einen Tag vorher noch nicht. Petra gab grünes Licht, denn im Juli bei 35°C sind nur wenige Wanderreiter unterwegs. Mittags rief ich nochmal kurz an. Jetzt konnte ich meine Ankunftszeit genauer abschätzen. Nicht mehr lange und ich stand im Stall der Stegmüllers. Hier das Wasser, dort die Abspritzmöglichkeit, mein Sattel in die Scheune und dort die Unterkunft für mein Pferd. Ob ich ihn noch wälzen lassen möchte. Ja gerne. Schnell wurden die hauseigenen Pferde verräumt und mein treuer Begleiter hatte den ganzen Auslauf für sich. Genüsslich gewälzt stand er nun auf seinem Paddock und malmte frisch gemähtes Gras. Die Pferdewelt war in Ordnung.

Für mich gab es kurz darauf frischen Kaffee, ein Stück Kuchen und nette Unterhaltung mit Petra. Da ich auf meinem Ritt oft genug froh war, überhaupt unterzukommen, freute ich mich am Willkommen-sein mit Familienanschluss. Dazu ein helles Zimmer mit sauberem Bad, nach all den Nächten im Schlafsack vor der Box eine Wohltat! Abends saßen wir bei leckerem Essen und „verbesserten“ die Pferdewelt. Ich blieb einige Tage, ruhte aus und fühlte mich wohl.

Dann zog ich weiter. Doch im nächsten Jahr kam ich zu einem Sommerpraktikum wieder und erlebte eine Wanderreitstation „hinter den Kulissen“. Und mir wurde klar, was für mich so leicht und natürlich aussah, ist oft gute Planung und zeitaufwendige Vorbereitung.

Die Station aus Sicht der Gastgeber:

Wenn Petra beim Frühstück verkündete „heute kommen 4 Wanderreiter“, dann war der Tag eigentlich schon verplant. Um 7 Uhr Füttern der hofeigenen Pferde, danach gemeinsames Frühstück. Was sollen wir kochen für die Wanderreiter (= Hopperer vom Stationen-Hopping)? Und wer fährt einkaufen? Wer ist ab 15.00 Uhr am Stall, denn wir wissen nie, wann die Reiter ankommen. Ist noch genügend Milch da, oder müssen wir noch zum Milchbauern?

Dann los, lass uns noch schnell die eigenen Pferde reiten. Mittags fährt eine von uns einkaufen, frisch, möglichst regional und saisonal soll es sein. Und dann bereiten wir alles schon vor, damit dem genüsslichen 3-Gänge-Menü nichts im Wege steht.

Für die Pferde werden die Boxen frisch eingestreut und die Raufen mit dem hofeigenen Heu gefüllt. Peter kommt von der Arbeit – rauf auf seinen Traktor und mäht frisches Gras. Ab 15 Uhr bleibt immer



einer von uns am Hof, denn die Reiter kommen gerne dann, wenn man mal schnell noch weg ist... Manchmal bleibt noch Zeit für einen Kaffee in aller Ruhe. Oft riechen ihn aber auch die Gäste und stehen zeitgleich auf dem Hof. Petra heißt alle Gäste, wie damals auch mich, herzlich willkommen. Das Scheunentor auf, alle hinein, dort anbinden, hier abspritzen, Wassereimer gibt es da hinten, Futter ist schon vorbereitet. Wir laufen von einem zum anderen. Trennen den Auflauf ab, damit sich alle Pferde noch bewegen können und bauen Sattelständer, damit alles ordentlich aufgehängt werden kann. Wenn die Pferde zufrieden sind, kehrt Ruhe ein.

Die Reiter sitzen um den runden Gartentisch. Kaffee, Kuchen, etwas Wasser mit Holunderblütensirup? Ja gerne. Wir laufen los, die Kaffeemaschine brummt um die Wette. Dann sitzen wir gemeinsam im Garten. Was haben die Hopperer erlebt? War es ein schöner Tag, eine gelungene Strecke? Oft wird viel gelacht und sich ausgetauscht.

Die Reiter gehen duschen, doch für uns geht es weiter. Das Essen soll pünktlich um sieben auf dem Tisch stehen und bis dahin sind noch alle Pferde zu versorgen. So kocht meist einer von uns, während die anderen ausmisten, Wasserfässer füllen, Kraffutter und Heu zurecht machen und all das tun, was auf einem Hof sonst noch anfällt.

Um sieben ist das Essen tatsächlich fertig. Alle Reiter erscheinen frisch geduscht. Lecker ist es, wie so oft, und wir freuen uns gemeinsam mit unseren Gästen. Viele Geschichten gibt es zu erzählen. Bis der Nachtschlaf auf dem Tisch steht, ist es meist neun Uhr. Danach gehe ich nach Hause. Wie lange sie wohl noch erzählen? Ich bin froh, dass ich einfach gehen kann. Nach all den Vorbereitungen möchte ich jetzt noch in Ruhe für mich sein. Denn am nächsten Tag geht es in aller Frühe wieder weiter. Wir sind die ersten, die alle Pferde versorgen, 3 km entfernt frische Brötchen holen und beim Schnipseln des Obstsalates allen einen wunderschönen guten Morgen wünschen. Peter erklärt den besten Weg und meldet die Gäste bei der Mittagsstation an. Während die Gäste nach dem Essen die Pferde satteln, verladen wir die vielen Taschen und Einzelteile. Manchmal ist es soviel Gepäck, dass es kaum in das Auto passt. Erstaunlich! Danach fährt Peter das Gepäck zur nächsten Station. Petra und ich verabschieden die Wanderreiter und wünschen einen wunderbaren Ritt. Und während sie von dannen reiten, stehen wir schon mit Mistgabeln und Schubkarren im Stall. Der Tag beginnt von Neuem.

Fazit:

Liebe Wanderreitfreunde – es war mir vorher nicht bewusst, wie viel Arbeit hinter dieser Gastfreundschaft steckt. Denn reich wird man davon nicht. Das muss man wirklich leben und von Herzen wollen. Sicher wird es nicht überall so aufwendig betrieben wie beim Stationenhopping. Wie schön, wenn dann der ein oder andere Wanderreiter schon seine Box gemistet oder die Stallgasse gekehrt hat. Bei 8 eigenen und 4 Wanderreitpferden spüren wir jeden Handgriff und freuen uns über jede kleine Hilfe. Jetzt weiß ich, wie viel Arbeit und Organisation hinter einer Wanderreitstation steckt und danke allen, die mich aufgenommen haben, nochmals aus tiefem Herzen. Auf frohe Ritte und alle Zeit viel Spaß mit unseren 4-beinigen Kameraden.

Nicole



Von einem, der auszog, das Fürchten zu (ver-)lernen!

So oder so ähnlich könnte mein Motto lauten, warum ich an dem Kurs für ängstliche Reiter, unter der ebenso charmanten wie kompetenten Leitung von Verena Eckert, am 24./25. September 2011 auf dem Stegmüllerhof nahe Feuchtwangen teilgenommen habe.

Zwar liegt mein folgenschwerer Reitunfall schon Jahre zurück, die Verletzungen sind längst spurlos verheilt, dennoch hatte ich seither bei jedem Ritt SIE dabei. SIE, die Angst, die Befürchtung, es könnte wieder so kommen. Immer dieses negative Kribbeln im Bauch. Die Freude am Ausritt trat immer erst nach erfolgreichem Absteigen am Ende des Rittes auf. Nach Möglichkeit nicht traben, nicht galoppieren, wurde das Pferd schneller, begann ich mich zu verkrampfen – ein Teufelskreis. Dann, im Frühjahr las ich in einer VFD-Beilage über den Kurs „Glücklich Reiten – ein Kurs für ängstliche Reiter“. Wenn ich mehr vom Reiten haben will, dann musste ich etwas ändern. Wenn nicht jetzt, wann dann?

Gesagt, getan, respektive gebucht. Am 24. September stand ich um 9 Uhr bei Petra und Peter Stegmüller in Kühnhardt bei Feuchtwangen auf dem Hof. Hier sollte der Kurs stattfinden. Petras herzliche Begrüßung und das urgemütliche Ambiente des Hofes ließen letzte Zweifel, ob ich mich richtig entschieden hatte, sofort verfliegen.

Neben mir, dem Quotenmann, waren noch drei Mädles in der Gruppe. Ich hatte sofort den Eindruck, wir würden uns alle schon lange kennen. Es gab keine Vorbehalte, keine Berührungs-ängste.

Nach einem Startkaffee begrüßte uns Verena Eckert, unsere Mentaltrainerin und Kursleiterin, und stellte uns die Inhalte und den Ablauf des zweitägigen Kurses vor. Um einen Eindruck von den Motiven und Erwartungen der Teilnehmer zu bekommen, begannen wir mit einer Vorstellungsrunde. Jeder erzählte kurz etwas über seine reiterliche Laufbahn und über das Wie und Warum. Damit hatten wir eine Basis geschaffen.

Verena erläuterte uns den Angstkreislauf und die Entstehung der Maisfeldmonster und Gelbe-Sack-Gespenster...und den Umstand, dass dieses Kopfkino nicht etwa dem Denken unseres Pferdes entspringt, sondern ausschließlich Ergebnis der kreativen Vorstellungswelt des Reiters ist.

Die Art und Weise der Erklärung regte den Teilnehmer(innen)kreis immer wieder zu spontanen Kurzdiskussionen an und auch der Humor kam nicht zu kurz. Gleich vorweg, es hat riesig Spaß gemacht, und wir haben auch viel gelacht.



**Mentaltraining für
Reiter & Pferdefreunde**

Mit meinem Angebot begleite ich Sie gerne zu Ihren selbst definierten Zielen:

- Vorbereitung für VFD-Prüfung und Turnier
- Kurse & Coachings für ängstliche Reiter
- Einzelcoachings zu individuellen Themen

TELEFON +49 (0)178 - 84 51 270

Verena Eckert
VFD-Übungsleiterin Wanderreiten
Heilpraktikerin für Psychotherapie
Sport-Mental-Coach Basic (Sport NLP Academy)

www.gluecklich-reiten.de

Nach einer ausgiebigen Mittagsbrotzeit animierte uns Verena, tiefer in uns hinein zu hören. Ich glaube, jeder von uns hat an diesem Nachmittag auch an sich wieder neue Seiten entdeckt. Abgerundet wurden die Gruppenarbeiten am Nachmittag mit praktischen Lektionen auf dem Reitplatz. Mit auf den Weg gab uns Verena noch eine kleine Hausaufgabe, die jeder von uns gerne bis zum nächsten Morgen erledigen wollte.

Nachdem wir uns „unser“ Pferd aus dem Stall von Petra ausgesucht hatten, ging's ab zum Reitplatz.

Die perfekt ausgebildeten und absolut ruhigen Pferde ließen schon auf die fachlichen Qualitäten von Petra Stegmüller, die im Bereich des Western- und Wanderreitens einen ausgezeichneten Ruf genießt, schließen. Ihre humorvoll direkte Art uns auf falsch Erlerntes oder Verbesserungswürdiges hinzuweisen, machte auch auf dem Reitplatz das Lernen zu einem sehr positiven Erlebnis. Beim abendlichen Brathendlessen der Gruppe klang der erste Tag aus.

Der Sonntag begann mit einem gemeinsamen Frühstück. Dann machten wir uns wieder an die Arbeit. Stärken jedes Teilnehmers ermitteln, Ziele festlegen und vieles mehr. Auch der Sonntag wurde durch einen praktischen Teil vervollständigt. Und diese Reitstunde endete wohl für jeden von uns Teilnehmern mit einem Erfolgserlebnis. Freihändiges Traben und Galoppieren an der Longe unter Petras Anleitung und...plötzlich spürte ich, wie viel Spaß das Reiten ohne Angst machen kann. Das Kribbeln im Bauch wich einer gewissen Leichtigkeit und der Erkenntnis: Yes, I can! Hätte ich keine Ohren gehabt, ich hätte im Kreis gelacht. Es war ein genialer Abschluss.

Fazit: ich kann diesen Kurs nur empfehlen. Sicher wird in nächster Zeit noch das eine oder andere Müllsackmonster versuchen, sich meiner zu bemächtigen, aber jetzt hab ich das Werkzeug erhalten, damit umzugehen. Und eines weiß ich sicher. Das Reiten wird mir künftig weitaus mehr Spaß machen, als es bislang der Fall war. Der Anfang ist schon gemacht.

Ich möchte mich noch einmal bei Verena bedanken, die in unnachahmlich humorvoller und kompetenter Art auf uns Teilnehmer eingegangen ist. Ganz besonderen Dank möchte ich auch Petra und Peter Stegmüller aussprechen, die uns mit ihrer Gastfreundschaft auf ihrem Hof jederzeit das Gefühl gaben, eine große Familie zu sein.

Armin



„Entspannen und Fahren“

Die vielen Initiativen der VFD Bayern zum Fahren haben das VFD-Mitglied Dietmar Krüger aus Niedersachsen zu einem Beitrag veranlasst, den wir sehr gerne im VFD-Jahrbuch 2012 vorstellen, weil er Alternativen beschreibt.

Dietmar ist ein erfolgreicher und anerkannter Fahrausbilder im LV Niedersachsen. Er beschäftigt sich neben der Maßfertigung von Geschirren zum Fahren mit Pferden, Eseln und Mulis auch mit Anspannungen für Ziegen, Rinder und Hunde. Seine Erfolge mit den von ihm gefahrenen Mehrspännern der Rasse Rheinisch-Deutsches Kaltblut auf nationalen und internationalen Schauen und Wettbewerben sind legendär.

Entspannt Fahren – und das sicher und pferdeschonend – sollte das erklärte Ziel der VFD sein. Ich begrüße deshalb sehr, dass Horst Brindel und Josef Schrollhammer in den Ausgaben von „Bayern Aktuell“ neben der bislang ausschließlich in der VFD und FN gelehrtten Fahrweise nach Achenbach, gleichberechtigt die ungarische Kunst der Leinenführung darstellen und es bereits Lehrgänge zum Fahren auf ungarische Art gibt. Ich hoffe, dass wir uns dazu durchringen können, diese Fahrweise auf Anfrage vermehrt zu lehren und zu prüfen. Früh hat die VFD bahnbrechend die verschiedensten Reitweisen zugelassen und anerkannt und konnte ihnen damit auch Raum zur Entwicklung geben. Gleiches sollte für das Fahren ebenfalls zur praktischen Anwendung kommen.

In diesem Zusammenhang möchte ich diese längst überfällige Diskussion erweitern. Man verzeihe mir dabei mein Bekenntnis zu dem von mir entwickelten Fahrstil, aber dadurch bleibt die Diskussion ehrlich und authentisch.



Auf neuen materiellen Möglichkeiten basierend habe ich vor 10 Jahren unter dem Namen „Sieltec-Geschirr“ ein etwas anderes Geschirr und eine etwas lockerere, aber dennoch sehr sichere Fahrweise „auf den Markt gebracht“.

Kurz skizziert, handelt es sich um eine extrem leichte und dadurch pferde- und fahrerschonende Geschirrkonstruktion aus synthetischen Hohlgeflechten, die viele Erleichterungen in das doch immer wieder knapp bemessene Alltagsleben der FreizeitfahrerInnen bringt. Dass dabei auch einige bislang als unumstößlich geltende Bestandteile der klassischen Fahrlehre neu definiert werden konnten, sei nur am Rande erwähnt, wie z. B. dass es beim Zweispänner durch Bauart und Material keine gebrochene Zuglinie mehr gibt, oder beim Einspänner unsere Selette sowohl einachsiger als auch zweiachsiger genutzt werden können. Pferdefreundlicher ist das Geschirr übrigens nachweislich deshalb, weil es aufgrund seiner leichten und lockeren Auflage deutlich weniger Druck- und Scheuerstellen verursacht, als die massiven, schweren und wenig flexiblen Lederkorsagen, die man notgedrungen seit Jahrtausenden den Arbeitstieren umgeschnallt hat. Entschuldigung, aber wir kleiden uns selbst heute doch auch anders!

Entspannen und Fahren

Zum Fahren selbst möchte ich mich hier auf das ein- und zweispännige Fahren beschränken, obwohl mir alle mehrspännigen Anspannungen ebenfalls sehr am Herzen liegen. Ich würde auch diese gerne populärer machen und ihnen den Nimbus der „Hohen Kunst“ und des nahezu „Wissenschaftlichen“ nehmen.

Meine Ein- und Zweispännerleinen sind leicht und rund und haben am Ende Handschlaufen. Sie sind auf Grund der Hohlgeflechtstruktur nach Bedarf frei verstellbar. Schnallen zum Ausgleich von Temperaments-, Konditions- und Gebäudeunterschieden haben sie nicht. Die Handschlaufen sind durch einen verdickten Griff (ähnlich dem ungarischen Brezel) verbunden. Sie lassen sich mit einem zusätzlichen Geflecht an der Sitzlehne sichern, um ein Herunterfallen auszuschließen.

Wegen der Leichtigkeit und des Rundseins gleiten diese Leinen enorm gut durch die Leinenführungsringe, ermöglichen dadurch einen optimalen Kontakt zum Pferdemaul, und wir können nachempfinden, was Herr von Achenbach meinte, als er immer wieder davon sprach, dass die Fahrerhand nachgeben soll.

Das Material verhält sich bei jedem Wetter und bei jeder Temperatur gleich und ermöglicht auch deshalb immer eine sicherere Handhabung. Zur Erinnerung: Bei Nässe wird Leder gerne schmierig und glitschig und bei Kälte hart und steif – und die Finger ebenfalls.

Anstelle der geschlossenen Fäuste der Achenbachschen Fahrlehre greifen wir mit ein bis zwei Fingern in die Handschlaufen, halten den Kontakt zu unseren Pferden sicher und gefühlvoll und konzentrieren uns, vor allem wenn wir Anfänger sind, ausschließlich auf die Tiere und die Umgebung.

Das Fixieren der Aufmerksamkeit der FahrschülerInnen auf die „korrekte“ Handhabung der Leinen nimmt in der Lehrzeit viel zu viel Konzentration in Anspruch, bindet Einfühlungsvermögen und verkrampft, auch durch die bestimmende einhändige Haltung der linken Hand, unnötigerweise Finger, Hände, Unterarm und Schultern. Zudem gefährdet sie, hervorgerufen durch unbeabsichtigtes Durchgleitenlassen der Leinen, den sicheren Zugriff im Gefahrenfalle. Beim Zweihandsystem mit Schlaufen habe ich ständigen Zugriff und eine gleichbleibende Leinenlänge.



Entspannen und Fahren

Nebenbei entfällt so auch das sogenannte „Korrekte Abmessen und Aufnehmen der Leinen“, also der gebetsmühlenartig heruntergeleierte, phrasenhafte Leinenspruch, auf den nicht nur bei der FN übersteigerter Wert gelegt wird. Das Erlernen des Spruches verbraucht unnötig viel Energie und Lehrgangszeit, erzeugt in vielen Fällen überflüssige Prüfungsängste und wird später in keinem mir bekannten Falle wirklich „schulmäßig“ angewendet.

Bei der Kreuzleine habe ich die längere Innenleine eingeflochten und damit auch die in engen Wendungen manches Mal nicht ganz ungefährliche Kreuzschnalle, bzw. die sie bei der Achenbachleine ersetzende Schlaufe, entfernt. Verstellen kann ich die Leine auf Grund des unproblematischen Materials sehr leicht und schnell mittels Knoten, die die Leine jeweils um etwa 5 cm verkürzen. Es entfällt eine langwierige Überlegung mit diverser Rechnerei und es gibt kein mühsames „Gefummel“ mit Schnalle und Leinenschoner. Und vor allem stimmt das Resultat dann mit meinem Vorhaben überein. Klar: Achenbach konnte im Fahren vom Bock aus im Trab die Leinen verstellen und vielleicht kann das der eine oder andere ambitionierte Fahrer ebenfalls. Aber wir haben es in der VFD in unseren Lehrgängen hauptsächlich mit Anfängern zu tun, die grundsätzlich nicht alleine fahren sollten. Deshalb braucht es auch gar keine komplizierten Leinenverstellungen vom Kutschbock aus, sondern sicher, einfach und effektiv soll die richtige Entscheidung vollzogen werden können.

Aufgrund meiner nahezu 20jährigen Erfahrungen als VFD-Fahrausbilder und -Prüfer, weiß ich, wovon ich schreibe: Alleine dieses wirklich wichtige Eingehen auf Temperaments- und Gebäudeunterschiede durch „Verschnallen“, wie es uns Achenbach gelehrt hat, beherrschen nur wenige Absolventen des Fahrerpasses I so sicher, dass sie sich nicht nach Ablauf einiger Monate wenigstens einmal verschnallt haben.

Die Leinengriffe: Je nachdem wo ich sitze, stelle ich (über das leicht anzupassende Hohlgeflecht) eine Leine – von der Handschlaufe aus gesehen – etwas länger ein, so dass ich, falls ich einhändig fahren will oder muss, beide Leinen in einer Hand halten kann, sei es um die Peitsche einhändig zu führen, Handzeichen zu geben, zu grüßen oder die Feststellbremse zu bedienen. Das „Zwischenstück“ meiner Leine dient zum Fahren am langen oder hingeebenen Zügel (fahrerisch: Leine) und ist bequem einhändig zu halten. Kleinere Wendungen und Fahrtrichtungswechsel sind, eine gewisse Durchlässigkeit der Pferde vorausgesetzt, mit Leichtigkeit zu vollziehen. Was wegfällt ist das nicht unerhebliche Eigengewicht der Lederleinen und das manchmal störende lange Ende, samt der davon ausgehenden Gefahr des „Verhedderns“ in den Bremspedalen, den Füßen des Beifahrers oder gar in den Speichen.

Beim vermehrten Aufnehmen der Pferde, sei es zur Sicherheit oder zur Erhöhung der Gangart, kann ich mich stufenlos auf der Leine nach vorne tasten, bis zu den Griffen, mit denen ich dann buchstäblich alles im Griff habe, wie die vielleicht kurzzeitig erhöhte Fluchtbereitschaft meiner Tiere, das willentlich verschärfte Tempo oder das sportliche Hindernis, das ich als VFD-Mensch auch nicht immer missen will. Ein ständiges Umgreifen, Verlängern und Verkürzen sowie das Filieren einzelner Leinen fällt weg. Statt dessen konzentrieren wir uns auf das Nachgeben der Leinen. In den höheren Klassen des Fahrsports fahren ohnehin eigentlich alle Fahrer in einem Zweihandsystem, und Handschlaufen sind dort auch nicht unbekannt. Warum also den Einsteiger unnötig mit überholten Techniken quälen?

Wie man sieht, es geht alles einfacher und effizienter. In unseren VFD-Fahrlehrgängen wollen wir kundenorientiert den Menschen Freude und Sicherheit vermitteln, Ballastwissen vermeiden, lieber mehr fahren und die FahrerInnen mit soliden, einfachen und effektiven, handwerklichen Grundlagen ausstatten. Die „Kunst des Fahrens“ kommt später und ist bestimmt nicht genormt!

*Dietmar Krüger,
VFD-Fahrausbilder und -Prüfer
info@sieltec-geschirr.de*

Das Fahrpaket der VFD Bayern

Das VFD-Fahrpaket ist ein Startersatz und ein weiterer logischer Schritt für die Fahrausbildung.

Fahranfänger aller Altersklassen und Spät- und Wiedereinsteiger sind ebenso angesprochen wie Umsteiger vom Reiten auf das Fahren und solche Pferdeleute, die ihre Fertigkeiten um das Fahren erweitern wollen. Der Umgang mit Pferd und Wagen kann das Fahren in der Natur zum gemeinsamen Familienerlebnis machen.

Das VFD-Fahrpaket enthält eine DVD mit unserem Fahrfilm, ein großes Poster mit den einfachen Fahrgriffen zum Einstieg und eine Broschüre mit vielen wertvollen weiteren Tipps und Informationen rund um das Fahren. Sogar eine Selbstbauanleitung zum Basteln eines einfachen Fahrlehrgerätes ist enthalten. Darüber hinaus bietet die VFD über ihre Fahrausbilder ein Programm zum Schnupperfahren an, das vom bayerischen Landesverband aktiv unterstützt wird.

Das Gesamtpaket kostet für Nichtmitglieder € 24,00 und für VFD-Mitglieder € 18,00.

Zu beziehen ist das VFD-Fahrpaket unter der ISBN-Nummer 978-3-941 951-45-7 über den Buchhandel oder gegen Vorab-Überweisung über die Geschäftsstelle der VFD Bayern, Landshamer Str. 11, 81929 München, Stichwort „Fahrpaket“, Bankverbindung: HypoVereinsbank München, BLZ 700 202 70, Konto 0031353688.





GESPENSTERTRAINING

Es ist kalt, nass und matschig. Wir wollen mit den Pferden spazierengehen...

Soweit, sogut. Leider begegnet man bei diesem Wetter immer mal wieder Monstern. Ja, ganz im Ernst! Gefährliche Regenschirmmonster. Die fressen am liebsten kleine gefleckte Ponys und braune Warmblüter mögen sie auch ganz gerne. Solange die Regenschirmmonster weit weg sind, stellen sie keine Gefahr dar, aber wenn sie an einem vorbeilaufen wollen...

Kennt ihr das auch? Euer Pferd fürchtet sich ab und zu vor ganz alltäglichen Dingen. Das kann nervig und manchmal sogar gefährlich sein. Bei solchem Matschwetter haben wir alle Zeit der Welt dem Pferd zu „erklären“, dass so ein Regenschirm wirklich nichts schlimmes ist.

Ihr braucht dazu:

- einen Regenschirm, eine Plastiktüte oder ein anderes „Monster“
- viele Leckerlis
- einen fest eingezäunten Platz oder Paddock
- und einen Erwachsenen, der euch bei euren ersten Versuchen unterstützt



Bild 1

Indiano und Wasti beäugen das gefährliche Monster lieber erstmal von Weitem. Habt ein wenig Geduld, bleibt einfach stehen und sprecht mit eurem Pferd.



Bild 2

Nach einiger Zeit kommt Indiano dann doch gucken, schließlich steht da seine Anna – und die hat eine Karotte!



Bild 3

Indiano traut sich nicht so richtig, deshalb geht Anna langsam auf Ihn zu und zeigt ihm das Leckerli.



Bild 4

Schließlich traut er sich doch, frisst die Karotte und lässt sich ausgiebig loben.



Bild 5

Ist doch gar nicht gruselig. Tu doch mal das Ding weg! Gibt's noch mehr Karotten??



Bild 6

Indiano weiß jetzt, dass der Regenschirm nichts schlimmes ist, weil er ihn mit Lob und Futter in Verbindung bringt. Er läuft Anna sogar noch hinterher.



Das nächste Mal ist das Spaziergehen bestimmt nicht mehr so gruselig. Wichtig ist, dass ihr euer Pferd immer lobt, wenn es an Gespenstern vorbeigeht. Normalerweise würde es nämlich immer weglaufen, wenn es sich fürchtet, aber weil es euch vertraut und sich bei euch sicher fühlt, geht es mit euch mit.

Das sollte schon die eine oder andere Karotte wert sein, oder nicht??



Familienurlaub – Kinderreitferien – Reitabzeichenlehrgänge



Reitschule Fuchsenhof FN*****

92431 Seebarn

Telefon (0 96 72) 2000

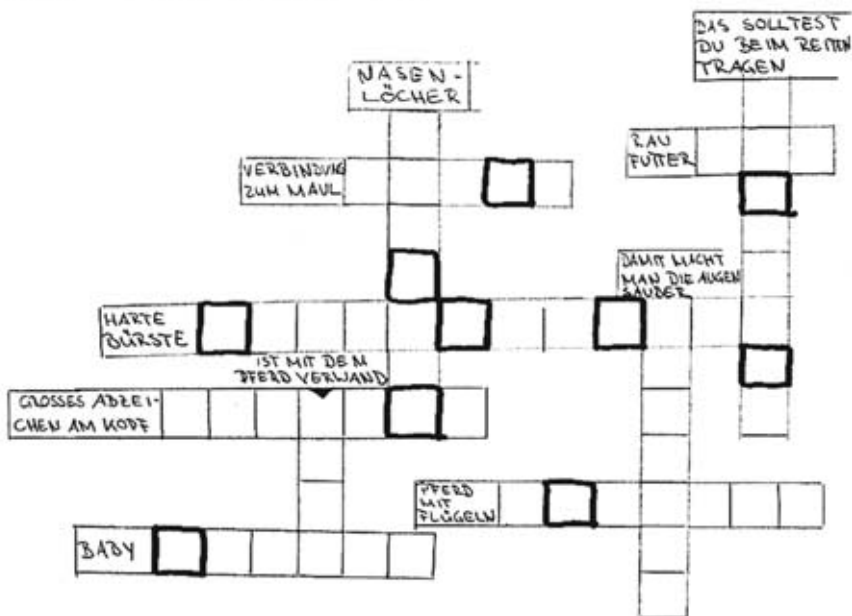
www.fuchsenhof.de





KREUZWORTRÄTSEL

DIE LÖSUNG IST EUCH ALLEN
GUT BEKANNT! ☺



LÖSUNGSWORT:

--	--	--	--	--	--	--	--	--	--





Lecker-Schmecker - Leckerli



Du brauchst:

Haferflocken, Mährenraspeln, Honig,

Apfelstücke, Mehl



alles zusammen Mischen bis der

Teig fest ist, dann in kleine Kugeln

formen und bei 150-170 Grad backen

bis sie leicht braun sind (ca. 20 min)





Reiten

zwischen Main und Donau



Abwechslungsreiche Landschaften, qualifizierte Betriebe und freundliche Gastgeber freuen sich auf Pferdefreunde mit oder ohne eigenem Pferd.

Neues Prospekt anfordern unter:


Reiten zwischen Main und Donau
Telefon 0 98 03 / 9 41 41
info@reiten-franken.de
www.reiten-franken.de



WITZE

Ein Pferd steht auf einer Weide.
Am Zaun hängt ein Schild:
„Bitte das Pferd nicht füttern!
- Der Besitzer -“
Darunter klebt ein kleiner Zettel:
„Bitte das Schild nicht beachten!
- Das Pferd -“

Strahlend berichtet Sepp am
Stammtisch: „Jetzt kann ich
endlich meine beiden Pfer-
de auseinander halten! Das
schwarze hat längere Ohren
als das weiße!“



Alexander hat seine erste Reit-
stunde hinter sich. „Na, hat's
Spaß gemacht?“, erkundigt sich
seine Mutter. „Von wegen Spaß!
Ich hätte nie gedacht, dass ein
Tier, das mit Heu gefüllt ist, so
hart sein kann.“



FRAGEN



WELCHE Äpfel wird man nie beim Obsthändler finden? - Pferdeäpfel

WER kommt bereits mit grauen Haaren zur Welt? - Der Esel

WARUM sitzen drei Pferde auf einem Baum? - Weil für vier Pferde kein Platz ist!

WAS ist ein Cowboy ohne Pferd? - Ein Sattelschlepper.

WAS ist der Unterschied zwischen einem Pferd und einem Blitz? -
Das Pferd schlägt aus, der Blitz schlägt ein.

WENN der Kopf eines Pferdes nach Norden zeigt, wohin zeigt dann der
Schwanz? - Nach unten



PONY-WITZE

Ein kleines Shetty und ein Shire Horse gehen durch die Wüste. Das Shetty läuft logischerweise immer im Schatten des Shire. Der stöhnt gewaltig. Sagt das Shetty mitleidig zu ihm: „Du, wenn es dir zu heiß ist, können wir gerne mal tauschen.“

Eine Shire Horse-Mannschaft spielt gegen die Shettys Fußball. Ein Shire tritt versehentlich auf einen der kleinen Gegner. Sagt das Shire Horse: „Entschuldige vielmals, ich habe Dich wirklich nicht gesehen.“ Das Shetty winkt großzügig ab: „Macht nichts, das hätte mir ja auch passieren können.“

Ein Shire Horse planscht in einem See. Plötzlich erschallt vom Ufer die Stimme eines Mini-Ponys: „Hallo, du da, komm doch mal raus...“ Das Shire Horse hat keine Lust und schwimmt weiter. Ruft Mini: „Hey, du Fettsack, komm' mal raus aus dem Wasser...“ Da fühlt sich das Shire Horse beleidigt und ruft: „Was willst du blöde Kuh überhaupt?“ „Das sag' ich dir, wenn du aus dem Wasser steigst.“ Widerwillig kommt das Shire Horse an Land: „Und jetzt??“ Ruft das Mini: „Danke, schon erledigt. Ich wollte nur sehen, ob du meine Badehose anhast...“



Bertie und Tina reiten aus. Tina auf einem Haflinger, Bertie auf seinem Shetty Krümel. Plötzlich bleibt Krümel stehen. Tina: „Was ist, kommst du?“ Bertie: „Geht nicht. Krümel klebt an einem Kaugummi fest!“

WARUM kann ein Pferd kein Schneider werden? - Weil es das Futter frisst

WAS ist das: Es ist weiß und galoppiert über die Felder? - Black Beauty im Nachthemd!

WAS steht auf der Wiese und bellt? - Ein Pferd das Fremdsprachen lernt.

WAS ist groß, blau, steht auf der Wiese und macht quack? - Ein Pferd im Trainingsanzug mit Sprachfehler!

WANN wiegt ein Pferd am schwersten? - Wenn sie auf deinem Fuß steht

EIN Pferd klettert auf einen Baum. Wie kommt es wieder runter? - Es setzt sich auf ein Blatt und wartet bis es Herbst wird!!



2011: Die berittenen Bogenschützen der VFD-Bayern erweitern ihren Horizont – und zwar sowohl „inhaltlich“ als auch räumlich

Im vergangenen Jahr zog das Interesse für berittenes Bogenschießen weitere Kreise: VFD-BBS-Seminare fanden nicht nur in der „Keimzelle“ Oberbayern, sondern auch in Franken und der Oberpfalz statt. Hier ein kurzer Überblick:

Franken: Vom 01. bis 03.10.2011 fand in Rauheenebrach auf der Steigerwald Ranch ein Kurs zum Berittenen Bogenschießen mit Zoltán und Europameister Christoph Némethy von der „Horseback Archery Academy“ (<http://www.haaworld.com/ger/>) statt. Der Kurs bot sowohl für Einsteiger und Anfänger als auch für Fortgeschrittene ein breites Spektrum an Übungsmöglichkeiten und war so eine gelungene Fortsetzung zu der ersten Veranstaltung. Ein ausführlicher Bericht, geschrieben von Christine Pecha findet sich auf www.vfd-bayern.de in der Rubrik „Berichte“.

Oberpfalz: Am 22. und 23.10.2011 initiierte Björn Rau in Niederpremeischl bei Rötze einen Kurs zum berittenen Bogenschießen. Trainer waren diesmal Rainer und Beate Hohenadler vom Mongolensturm Bayern. Die Gruppe aus fünf Teilnehmern setzte sich zusammen aus drei Anfängern, einem leicht Fortgeschrittenen und einem Fortgeschrittenen, keiner hatte jedoch Erfahrung mit dem Schießen aus dem Galopp. Der Kurs wurde erfolgreich mit Schüssen vom geführten Pferd abgeschlossen. (Bericht von Astrid Velroyen, gekürzte Fassung).

Um das berittene Bogenschießen in der VFD einem weiten Personenkreis nahezubringen, beteiligten sich Beate und Rainer Hohenadler an dem Schauprogramm der VFD auf der „Pferd International“ 2011, unter der Choreographie von Jimmie James Reuff. Einen ausführlichen Bericht gibt es auf www.mongolensturm-bayern.de.

Damit beim berittenen Bogenschießen nichts passiert, fand am 19. und 20.02. 2011 in Geiers-eck bei Dorfen (Obb.) auf dem Stable4Friends das erste VFD-Sicherheitsseminar für berittenes Bogenschießen statt. Ziel war es, die interessierten ReiterInnen mit den notwendigen Kenntnissen auszustatten, um die sichere Handhabung von Pfeil und Bogen, sowohl vom Boden, als auch vom Pferd, im Zusammenhang mit der Teilnahme und Ausrichtung von spezifischen Veranstaltungen zu gewährleisten. Auch hierzu findet sich ein ausführlicher Bericht auf www.mongolensturm-bayern.de.

Auch im Jahr 2012 gibt es wieder ein vielfältiges Programm für berittene Bogenschützen und solche, die es werden wollen. Schauen Sie in unseren Terminkalender, hier gibt es eine eigene Rubrik für berittenes Bogenschießen.

Nicola Reiff

HETS die Schule für Natural Horsemanship®



„All inclusive“ Ausbildungspakete
Die sicherste Ausbildung für Mensch und Pferd.

Tel: +49 (0) 421 244 49 11

www.horsemanship-schule.ch

Nachbarn stellen sich vor!

VFS = Vereinigung der Freizeitreiter und -fahrer Südtirols, Anschlussverband der VFD und dem CONI
Internetseite: www.vfs.it E-mail: info@vfs.it

Einige Zahlen:

73 Einzelm Mitglieder, 10 Mitgliedsbetriebe, 5 Mitgliedsvereine, 62 Geländerrittführer, 11 Übungsleiter, 4 Reitlehrer und 6 Prüfer

Unser Vorstand besteht aus

1. Vorsitzender Ernst Egger
 2. Vorsitzende Evi Riffesser
- Landessportwart: Ernst Egger
Schriftführung: Gerold Verdorfer
Kassenwartin: Elke Zschorn, Ute Ladurner, Walter Portner



Zu uns:

Die VFS wurde bereits in den Siebziger Jahren des vorigen Jahrhunderts von engagierten Freizeitreitern ins Leben gerufen und dem VFD als Anschlussverband angegliedert.

Die VFS vertritt die Interessen der Gelände- und Wanderreiter und -fahrer Südtirols und ist offen für alle Pferderassen und alle Reitweisen. Das Ziel des VFS ist es unter anderem, das Freizeit- und Geländereiten als Breitensport bekannt zu machen und die Akzeptanz zu erhöhen.



Die vom VFS angebotene Ausbildung soll reiterliches Können und die artgerechte Pferdehaltung fördern. Die Ausbildungen in Südtirol richten sich voll und ganz nach der ARPO der VFD, dank unserer Autonomie konnten wir sie jedoch den Anforderungen unseres hochalpinen Geländes anpassen.

Aufgrund dieser Besonderheiten ist die Ausbildung von kompetenten und ortskundigen Rittführern ein großes Anliegen der VFS. Es soll damit gewährleistet werden, dass die Schönheiten von Ritten in Südtirol zu einem Genusserelebnis werden.

Veranstaltungen:

Bereits gestartet werden konnten der Übungsleiterkurs sowie ein neuer Lehrgang zur Ausbildung von Geländerrittführern.

Fürs Jahr 2012 ist zudem die Austragung der VFS Reiterspiele mit Abschlussveranstaltung im Oktober vorgesehen.

Weiteres liegt es uns am Herzen, Kontakte zu Mitgliedern und Gleichgesinnten zu knüpfen und zu pflegen; vielleicht auch unser Land den bayrischen Nachbarn zeigen zu dürfen auf einem Ritt in Südtirol!



Der Kieffer-Distanzsattel im Praxistest

Letzten Sommer habe ich mir nach einigen Fehlversuchen in puncto Wanderreitsattel nach ausführlicher und kompetenter Beratung durch die Firma Kieffer für meine Isländerstute den neuen Kieffer-Distanzsattel gekauft. Der Sattel ist insbesondere für kleinere Pferde, für die Western- oder Wanderreitsättel die oft zu lang und zu schwer sind und in die Nierenpartie drücken, sehr gut geeignet. Durch das lange Dressurblatt ist die Schulter des Pferdes frei, die mittelhohen Kniepauschen am Kissen unter dem Sattelblatt bieten dennoch genügend Halt, um auch kleine Sprünge im Gelände sicher bewältigen zu können. Die Auflagefläche ist ausreichend groß, um auch auf langen Ritten das Gewicht noch gut zu verteilen. Der Sattel ist mit Strippen für Kurzgurte ausgestattet. Das neue Wechselstrippensystem von Kieffer soll verhindern, dass der Druck zu stark auf dem Trapezmuskel des Pferdes lastet. Die mittlere Strippe kann zur Anbringung spezieller Steigbügelriemen benutzt werden. Es sind aber auch herkömmliche Bügelriemen, die über oder unter dem Sattelblatt geführt werden können, verwendbar. Gerade der Verlauf der Bügelriemen unter dem Blatt ist sehr bequem für das Reiten mit Jodhpurhose oder ähnlichem. Der Sattel ist mit diversen Packringen ausgestattet, so dass auch die Befestigung von Satteltaschen kein Problem ist (siehe Foto). Verarbeitung und Lederqualität machen einen sehr guten Eindruck. Der Sattel sollte von einem auf Kieffer-Sättel spezialisierten Sattler angepasst werden.

Fazit: Insbesondere für kleine bzw. kurze Pferde eine sehr gute Alternative für Wanderritte. Nach einem halben Jahr im Einsatz wurde der Sattel von einer Chiropraktikerin für meinen Isländer als sehr gut passend bezeichnet.

Susanne Bauer
Wanderittführerin VFD



4. Deutsch-italienischer Freundschaftsritt in Predazzo (Trentino) vom 28. Juni bis 1. Juli 2012



Der deutsch-italienische Freundschaftsritt findet in diesem Jahr wieder in Italien statt! Wir erwarten Euch zur nunmehr 4. Auflage der Veranstaltung in Predazzo, im schönen Val di Fiemme (Fleimstal).

Da in den vier Jahren der Zusammenarbeit zwischen der VFD und NATURA A CAVALLO zahlreiche Freundschaften entstanden sind, ist der Freundschaftsritt wohl die beste Gelegenheit, sich wieder zu sehen und um ein paar schöne Tage miteinander zu verbringen.

Auf dem Programm stehen zwei Tagesritte durch die traumhafte Berglandschaft, sowie ein Paradezug aller Teilnehmer zu Pferd durch die Straßen von Predazzo.

Während Ihr das atemberaubende Panorama der Dolomiten bewundert, könnt Ihr auf den geführten Ausritten die reizvolle Landschaft des Trentinos entdecken und einige Teilstrecken der „Ippovia del Trentino Orientale“ bereiten, die das Val di Fiemme mit anderen umliegenden Tälern verbindet.

Für vergnügtes Beisammensein wird gesorgt! Genießt das Mittag- und Abendessen mit leckeren Gerichten aus der Region in geselliger Runde mit allen Teilnehmern und Freunden.

Anmeldungen bitte bis 18. Juni 2012! Weitere Informationen unter:

www.ippoviatrentinorientale.it
info@ippoviatrentinorientale.it

www.naturaacavallo.it
wanderreiten-im-Trentino@gmx.de



z. B. Alpenüberquerung mit max. 10 Teilnehmer
Drei-Tage-Trekkingritt in Italien (mit Leihpferd)
Zwei-Tage-Ritt in Italien am Strand entlang
www.Trekkingreiten.de

Trentinoritt 2011: Sechs Tage unterwegs auf der „Ippovia del Trentino Orientale“

Die Planung

Seit einigen Jahren gibt es ein Reitwegenetz im Trentino, die Ippovia del Trentino Orientale. Sie wurde als Gemeinschaftsprojekt von öffentlichen Verwaltungen, touristischen Betrieben und Reitvereinen des Suganertals als auch der umliegenden Gebiete ins Leben gerufen. Die Reitställe, die jetzt auch Etappenziele sind, haben ein gut 400 Kilometer langes und sicheres Reitwegenetz ausgearbeitet. Die Routen sind ähnlich wie auf Skipisten je nach Können in drei Schwierigkeitsgrade eingeteilt. Auf Wunsch werden auch ganze Touren nach den persönlichen Vorlieben geplant.



Im Juni 2010, beim zweiten Deutsch-Italienischen Freundschaftsritt in Predazzo, lernte ich die Gegend bereits kennen. Die Landschaft gefiel mir so gut, dass ich beschloss, im nächsten Jahr einen sechstägigen Wanderritt im Trentino zu organisieren. Dazu habe ich mir eine „leichte“ Route von Caldonazzo im Val Sugana nach Canal San Bovo mit einem zweitägigen Schlenker über San Martino di Castrozza in den Nationalpark der Dolomiten ausarbeiten lassen.

Das Team



Am 1. September 2011 treffen sich alle Teilnehmer in Caldonazzo im Val Sugana im Reitstall Paoli. Hier dürfen sich die Pferde für die erste Nacht von ihrer langen Anreise in Paddocks erholen. Die Reiter sind im nahe gelegenen Paoli Hotel untergebracht. Am Abend während der Rittbesprechung stellt sich heraus, dass wir ein perfektes Team sind. Mit dabei ist Festus, der mich bereits 2009 über die Alpen vom Tegernsee zum Gardasee mit seinem Quartermix „Potter“ und seinem Paint „Rain“ begleitete. Elisabeth Kesselring unternimmt mit Rain ihren ersten Ritt in den Alpen. Sie hat ihren Ehemann Dieter mitgebracht, der freundlicherweise unser

Trossfahrer sein möchte. Hermann Bittner mit seinem Haflinger „Capo“ spricht fließend Italienisch und erklärt sich bereit während des Rittes unser Dolmetscher zu sein. Sylvia Promoli mit ihrem Araber „Maranello“ und Gerd Krause mit seinem Muli „Paco“ sind ebenfalls erfahrene Alpinisten.

Einige ausgewählte Teile der Route

Von Caldonazzo nach Borgo Valsugana

Der erste Reittag beginnt mit traumhaften Sonnenschein und angenehmen Temperaturen. Caldonazzo liegt auf 450 Meter Höhe. Die heutige Strecke beträgt insgesamt 27 Kilometer und führt mit einem

Höhenunterschied von 650 Meter bergauf und 710 Meter talwärts nach Borgo Valsugana. Zum Eingewöhnen reiten wir die ersten fünf Kilometer im flachen Tal, um schon bald in ein kaum sichtbares Nadelöhr einzudringen. In Serpentin führt ein schöner Wanderweg auf die Hochebene des Sellatals. Die Etappenziele der Ippovia del Trentino Orientale sind teilweise gut beschildert, doch ohne eine gute topografische Karte ist die Wegsuche schwierig. Ich habe mir vorsichtshalber von der Agentur ein GPS-Gerät mit den aufgezeichneten Routen geben lassen, aber auch dieses ersetzt ein gutes Kartenwerk nicht.



Dank Karte kommen wir wieder auf die richtige Route und erreichen die pferdefreundliche Mittagsstation Osteria Carlon mit Anbindestange. Anschließend führt die Strecke teils über kleine Straßen und Wanderwege hinab ins Suganatal. Im Reitzentrum „De Bellat“ haben unsere Vierbeiner die Wahl zwischen gut gepflegten Boxen oder einer Koppel – wir wählen letzteres. Gut versorgt überlassen wir die Rösser sich selbst und fahren mit Dieter in seinem Wohnmobil in unser sieben Kilometer entferntes Nachtquartier. Das Hotel Spera liegt mit einer traumhaften Aussicht über dem Suganatal. Hier lassen wir den Abend bei einem gepflegten italienischen 3-Gänge-Menü in Ruhe ausklingen.



Von Borgo nach Castello Tesino.

Eine Reitstrecke von 19 Kilometern mit einem Höhenunterschied von 470 m bergauf und 140 m talwärts liegt heute vor uns. So langsam haben sich unsere Pferde an die ungewöhnlichen Steigungen gewöhnt. In einem kleinen Bergdorf finden wir einen Platz mit einem Holztisch und Bänken, einer Wiese und einem Brunnen mit frischen Quellwasser, die es in den Alpen zum Tränken der Pferde zu genüge gibt, also einem Platz ideal zum Picknick machen. Nur einem Anwohner passt das nicht – wir ziehen weiter.



Den Großteil an Höhenmetern haben wir für heute geschafft. Auf einer Straße, die sich am Hang entlang schlängelt, können wir uns relaxt die schöne Landschaft ansehen. In Pieve Tesino sind wir mit Tania und Sergio verabredet. Sie geleiten uns nun mit ihren Pferden auf wunderschönen Insiderwegen zu ihrem Stall nach Castello Tesino. Der Reitstall „Maso da Tilio Bailo“ liegt wunderschön fast in Alleinlage oberhalb des Ortes. Alles ist sehr gepflegt, und wir dürfen die Pferde auf die Koppeln stellen. Nadia und Sergio haben ihr gemütliches Wohnhaus direkt am Stall. Gastfreundlich werden wir zu einem Grappa und anderen hausgemachten Leckereien eingeladen.



Von Castello Tesino nach Canal S. Bovo


Heute ist Gianfranco mit seinem Pferd aus Canal S. Bovo angereist, zusammen mit Christina und Nadia möchte er mit



uns eine neue Reitstrecke für die Ippovia del Trentino Orientale testen. Ich erfahre, dass die Strecke über den Monte Agaro auf 2062 Meter Höhe führt. Genau so stellt man sich einen Ritt in den Alpen vor, ein schmaler Wanderpfad führt in unzähligen Serpentinaen Richtung Himmel. Hier zählt sich der super Trainingszustand unserer Pferde aus. Ohne Pause erreichen wir nach 1,5 Stunden und 1000 Höhenmetern den Gipfel des Monte Agaro. Eine gigantische Aussicht in die faszinierende Bergwelt der Dolomiten bietet sich uns.



Nach einer kurzen Fresspause für die Pferde führt die Strecke nun bergab Richtung Brocon Pass. Im Sommer befinden sich auf den Almwiesen des Skigebietes Rinder und Pferde, die hier oben ein freies Leben genießen. Neugierig werden wir von ihnen beäugt, manche trauen sich auch nahe an uns heran jedoch mit einem gebührenden Abstand. In der Berghütte Malga Arpaco machen wir Mittagsrast, hier gibt es Käsespezialitäten aus eigener Herstellung gegrillt, geschmolzen oder zu Knödeln verarbeitet. Inzwischen hat es sich eingeregnet und die Luft hat sich enorm abgekühlt. Gut dass uns Gianfranco führt, denn bei Regen Karte lesen macht keine Freude. Die letzten fünf Kilometer nach Canal S. Bovo erfordern noch einmal höchste Aufmerksamkeit an Pferde und Reiter. Auf glitschigen Wegen führt die Strecke ca. 1000 Meter hinab ins Tal Vanoi. Gianfranco hat uns für diese Nacht Boxen in seinem Stall hergerichtet. Unsere Pferde fühlen sich sichtlich wohl, besonders gut scheint ihnen das Heu zu schmecken, es ist „Erba Medica“, ein spezielles Heu, das auch für kranke Pferde geeignet ist mit guten Raufasern und medizinischen Kräutern versehen. Fünf Kilometer vom Stall entfernt übernachteten wir im Hotel Serenella. Heute haben wir die Hälfte der Gesamtstrecke geschafft, unsere Gespanne haben wir bereits am ersten Tag nach Canal S. Bovo gefahren, denn hier endet in drei Tagen unser Ritt.



Fazit, Danksagung:

Die Reitwege der Ippovia del Trentino Orientale sind sehr zu empfehlen. In einer traumhaft schönen Landschaft sind die Wege gut beschildert und sicher zu bereiten. Die Unterkünfte für Mensch und Pferd sind hervorragend, die Menschen zuvorkommend und gastfreundlich. Wir werden gerne wiederkommen! Herzlichen Dank an Enni Mattioli für ihre Bemühungen und die super Organisation. Vielen Dank an Gianfranco, Sergio, Nadia und Christina für ihre Rittbegleitung und ihre Gastfreundschaft. Ein großes Dankeschön an Diete, unseren Trossfahrer, der unser Gepäck mit viel Geduld zuverlässig transportiert hat.

Andrea von Kienlin

Anmerkung der Redaktion:

Dieser Text mussten wir leider stark kürzen, damit er ins Jahrbuch „passt“. Das ist uns nicht leicht gefallen, den jede einzelne Etappe hätte es verdient, hier zu erscheinen. Wir empfehlen Euch daher, auch die Langfassung mit den restlichen Etappenbeschreibungen und vielen netten, lustigen und interessanten Anekdoten zu lesen. Diese findet Ihr auf www.vfd-bayern.de

Schnupperfahren

Schnupperfahren? Ja, bitte!

Angebote 2012

Für alle, die schon immer mal das Kutschfahren ausprobieren wollten, bietet das Schnupperfahren eine wunderbare Möglichkeit.

Ein Wochenende unter fachkundiger Anleitung der Fahrausbilder bei der VFD in Bayern für die nötige Theorie, reichlich Gelegenheit zum Fragen, gemeinsames Ein- und Ausspannen und an den Leinen eines ausgebildeten Gespannes selbst fahren – hier eröffnen sich ganz neue Perspektiven rund um und mit Pferd und Wagen.

Fragen Sie nach. Schnupperfahren wird immer und bei Bedarf auch spontan angeboten. Die VFD-Fahrausbilder dazu finden Sie bei den VFD-Übungsleitern weiter vorne im Jahrbuch.



Wanderreiten in Schwaben

Reiten zwischen Nördlinger Ries und Allgäuer Alpen

In naturbelassenen Landschaften reiten Sie durch wunderschöne Wälder, Schluchten, entlang an Flüssen und Seen, immer mit Blick auf die Allgäuer Alpen.

Kommen Sie als Gast und gehen Sie als Freund

Fordern Sie unser Jubiläumsheft an:
Telefon 08370/976402
info@wanderreitenschwaben.de
www.wanderreitenschwaben.de



Lymphdrainage am Pferd! Warum?

Die manuelle Lymphdrainage (MLD) ist eine besondere Technik, die den Abtransport der Lymphe (Lymphflüssigkeit) aus dem Gewebe über Gewebsspalten bzw. Lymphgefäße fördert. Beim Pferd ist sie besonders effektiv, da das Unterhautfettgewebe im Gegensatz zum Menschen sehr dünn ist. Dadurch erkranken die Lymphgefäße des Pferdes in der Regel eher und ausgeprägter als beim Menschen.

Aufgabe der Lymphe ist es, Antikörper zu lagern und zu transportieren, Nährstoffe und Sauerstoff von den Blutkapillaren aus in die Zelle zu bringen und Abfallstoffe und Kohlendioxyd wieder in die Blutbahn zurückzuleiten.

Heute werden die Pferde meist nicht ausreichend bewegt, dadurch kommt es zu Wassereinlagerungen (Ödem) in den unteren Extremitäten, was im Verlauf zu Spannungsgefühlen und Druckschmerzen führen kann. Es liegt primär keine Schädigung des Lymphsystems vor, im weiteren Verlauf kann dieses jedoch durch die erhöhte Verletzlichkeit und Entzündungsbereitschaft des Fettgewebes geschädigt werden und somit die Ödembereitschaft erhöht werden.



Bei Stoffwechselerkrankungen, wie z. B. Sommerekzem, wird durch spezielle Grifftechniken die entlang der Lymphbahnen angewendet werden, das Lymphsystem aktiviert. Toxine, die sich im Körper befinden, werden schneller abtransportiert. Hier kann zwar nicht die Ursache des Ekzems behandelt, wohl aber der Juckreiz erheblich gemindert werden. Offene Wunden heilen ab. Bei chronischer Phlegmone bewirkt die MLD einen schnelleren Heilungsprozess, da die Lymphe Antikörper transportiert.

Auch nach operativen Eingriffen kann eine MLD die Regenerationszeit des gesamten Organismus verkürzen. Bei Kreuzschlag (Lumbago) wird der Abtransport von Milchsäuren (Lactate) beschleunigt, die sich durch die Kontraktion in der Muskulatur gebildet haben.

Auch bei Pferden, die sehr stressanfällig sind und zu Überreaktionen neigen, kann die manuelle Lymphdrainage nach mehreren Behandlungen eine deutliche Verbesserung der Stressanfälligkeit bewirken.

Die MLD kann gewissermaßen als eine besondere Form der physiotherapeutischen Massage beschrieben werden. Grundsätzlich werden beim Pferd dieselben Griffe angewandt wie beim Menschen.

Lassen Sie immer nur einen für MLD ausgebildeten Therapeuten an Ihr Pferd!

Carola Smyrek
www.pferd-lymphdrainage.de

Wanderritt durch die Fränkische Schweiz

Hier berichtet Christine von ihrem ersten Wanderritt bei Arabian Harmony ins Weiglathal:

Montag früh mit einem leckeren Frühstück gestärkt, werden die Pferde gesattelt, die Kunst der Satteltaschenbefestigung geübt und die Vorfreude und Nervosität steigen. Was werden wir erleben? Werde ich mit meinem Pferd klar kommen? Schaffe ich die Strecke? Habe ich alles Wichtige dabei? Ivonnes Vorgabe „Zahnbürste, Ersatzslipe und ein Ersatz-T-Shirt, mehr nicht“ war unmissverständlich... Glücklicherweise haben wir zwei nette Mitreiterinnen, die mit dem Auto nachkommen und die schweren Klamotten für das schlechtere Wetter am Tag 2 und 3 mitbringen.



Abenteuerstimmung macht sich breit, als wir unser Zuhause auf Zeit, den Hof von Ivonne Zuleeg im oberfränkischen Hummelthal, verlassen. Die zurückbleibenden Pferde verabschieden sich lautstark. Die Sonne strahlt uns entgegen, die Luft ist super und die Stimmung sowieso. Es wird aufgesessen und in Richtung Weiglathal geht der Ritt – mein erster Wanderritt – los. Jeder genießt die ersten Meter auf „seinem“ Pferd. Mein Raven meint zu Beginn noch, dass das ein Scherz sei und wir bestimmt bald zurück zum Stall gehen würden und daher lässt er sich Zeit, nur nicht hetzen. Das sollte sich später noch ändern ...

Die Pferde gehen voran, wir üben brav Schlangenlinien reiten (meistens errieten die Pferde auch tatsächlich unsere Wünsche) und versuchen uns mit Hilfe von Karten, GPS-Gerät, Sonnenstand oder Armbanduhr zu orientieren, ganz wie wir es im davor absolvierten Geländekurs gelernt haben.



Die Natur der fränkischen Schweiz hat uns (zwei Berliner Großstädter und eine Oberbayerin) bald für sich eingenommen. Es geht durch herrlich duftende Mischwälder, über saftig grüne Wiesen, durch kleine idyllische, ursprüngliche Ortschaften. Da scheint die Welt noch in Ordnung. Die „Via Imperialis“, welche früher als Handelsstrecke diente, führte uns durch indianisch wirkende Wälder bis zur Neumühle. Dort lassen wir die Pferde am Wiesenrand grasen und genießen die Ruhe der Natur. Der weltberühmte „Bierwanderweg“ bringt uns dann steil bergauf bis nach Weiglathal, einer sehr beliebten Ausflugsgaststätte. Was unsere Vierbeiner hier erwartet, könnte wohl professioneller kaum sein. Ivonne hat eine Hochseilstation aufgebaut, welche sogar mit Heunetzen bestückt war. Nach dem Tränken bekam jedes Pferd seinen eigenen Fressplatz mit einem leckeren Mix aus Zuckerrüben, Müsli und Äpfeln. Diese Hochseiltechnik ist einfach perfekt, wenn man keine Koppel als Pausenstation findet und

Wanderritt



kann auch weniger aufwändig in den Sattel taschen mitgenommen werden. Dies ist neben der allgemeinen Knotentechnik ein Bestandteil, den Ivonne, unsere Rittführerin, im VFD-Rittführerkurs gelernt hat und uns in der Wanderrittvorbereitung näher brachte.

Während die Pferde schon entspannt einen Mittagsschlaf halten, genießen wir die deftige Brotzeit mit hausgemachtem Obatzten und Wurstsalat und natürlich dem hausgebrautem Bier – lecker!

Frisch gestärkt geht es dann weiter dem Bierweg entlang nach Trockau. Ein tolles Gruppenfoto entstand vor dem Torbogen des Schlosses, welches bereits im 17. Jahrhundert erbaut wurde. Neugierig wurden unsere Pferde mit ihren „Bändele“, unserer Zäumung, bewundert. Erstaunt war man auch, als wir die Pferdeäpfel, welche sie fallen ließen, gleich aufgekehrten. Ordnung muss sein.

Endstation für heute ist Püttlach, was wir nach einigen tollen Trabpassagen glücklich und entspannt erreichen. Zwei weitere Tage quer durch die Fränkische Schweiz folgten. Es war ein wunderschönes, für mich unvergessliches Erlebnis – eins mit dem Pferd und der Natur dem Alltag zu entfliehen, war die pure Erholung für mich. Der Tag zog, wie auch die Landschaft, ruhig an einem vorbei, während man die Seele baumeln lassen konnte. Meine Arbeit war schon ewig nicht mehr sooo weit weg (und das obwohl es faktisch nur 200km sind).

Ein herzliches Dankeschön an Ivonne für die tolle Organisation und an meinen Liebling Raven, der mich tapfer die weiten Wege getragen hat. War er am Anfang noch etwas gemüthlich, unterwegs war er am letzten Tag kaum noch zu bremsen, so fit und vorwärtstreibend war er. Aber nicht nur „mein Schatz“, sondern alle vier Pferde waren ruhig und entspannt unterwegs, so dass man sich selbst als Amateur im Sattel einfach nur wohl und sicher fühlte.


„Warum in die Ferne schweifen, wenn das Gute liegt so nah“. Der nächste Urlaub in Voitsreuth (Kurs oder Wanderritt) ist schon in Planung und ich freue mich jetzt schon darauf, denn Vorfreude ist die schönste Freude !!

Eure Christine

Reiten in Harmonie mit dem Pferd



- *Reiterurlaub für Erwachsene & Familien*
Kinderbetreuung mögl., Woi, Fahrradverleih, Thierne 5 Min. entfernt
- *Reitunterricht für Anfänger & Fortgeschrittene*
- *Tages- und Wanderritte, Wanderreitstation*
- *Kurse und Seminare*
- *Ausbildung und Korrektur von Pferden*




Wir freuen uns auf Ihren Besuch!

familiäre Atmosphäre

zufriedene, ausgeglichene Pferde

begeisterte Kunden



Infos unter:

www.reiterferien-bayern.eu
info@arabian-harmony.de
0160/1507601

GF Ivonne Zuleeg
95503 Hummeltal



Faltblätter und Infomaterial VFD LV Bayern

Stand 08.02.2012

Es gibt ein umfangreiches Angebot an Infomaterial für unsere Mitglieder, dies umfasst unter anderem Faltblätter zu den verschiedensten Themen, VFD allgemein, warum Mitglied werden, Liste der Ausbilder, Reit- und Fahrausbildung, Tipps für Kids, Informationen zu Reitrecht und Fahren im Straßenverkehr, Veranstalterhaftpflicht, viele regionale Faltblätter auch zu Ihrer Region, Sattelcodierung und Berittenes Bogenschießen.

Sie können aber auch eine CD mit Musterverträgen anfordern, unser grünes Halfterschild Reitrechtsschutz, Aufkleber für PKW und die großen für Ihren Pferdeanhänger, das Stallschild „Reiter willkommen“, Anstecker VFD und Kugelschreiber VFD LV Bayern.



Das bewährte Standardwerk zum Reitrecht von Susanne Bauer und Heiner Natschack gibt es für Mitglieder ermäßigt zu 9,80 € (sonst 14,80 €).

Für Mitglieder einfach zu bekommen: entweder beim nächsten Stammtisch nachfragen, oder direkt bei der Geschäftsstelle anfordern.

Seit 2010 gibt der LV Bayern „Bayern aktuell“ heraus als ein weiteres Bayern-Spezial. Hier erscheinen aktuelle Beiträge und interessante Themen zusätzlich zu unseren Seiten in „Pferd & Freizeit“. Außerdem besteht für VFD-Mitglieder die Möglichkeit, kostenlose Kleinanzeigen zu schalten.

Auch ein Handbuch zum Thema „Pferd und Heu“ und „Pferd und Umwelt“ sowie einige Restbestände unserer früheren Jahrbücher 2009 bis 2011 und der bisherigen Ausgaben von „Bayern aktuell“ können über unsere Geschäftsstelle bezogen werden. Bei Bedarf stehen auch geringe Restbestände von „Pferd & Freizeit“ zur Verfügung.



Inserate

	Seite
Uelzener, Versicherungen.....	U2
Associazione Turismo Ippovia.....	U3
Schrankenschneiderhof.....	4
Compagno Mischke.....	8
Pferdepraxis Dr. Thomas Heinz.....	11
Anhängerzentrum Schaller.....	14
Riedmühlranch, Birgit Büchner.....	18
Sattlerei Ansorge.....	25
Texas Trading.....	29
Bendix.....	31
Reit- und Fahrspport Schrallhammer.....	43
Dörband Wolfgang.....	47
Dürr Petra.....	55
Pferdeklinik Fohlenweide.....	57
Dr. Nebe, Tierarzt.....	61
Veh, Kutschencenter.....	69
Dr. Smital, Tierarztpraxis.....	72
Marcus Schreyegg.....	79
Petra Stegmüller, Wanderreiten in Franken.....	81
Eckert Verena, Mentaltraining.....	84
Reitschule Fuchsenhof GmbH.....	91
Reiterhof Frauenholz.....	93
HETS Heer.....	96
Trekkingreiten.....	99
Wanderreiten in Schwaben.....	103
Arabian Harmony.....	107
Kutschenkontor Franken, Michael Bastian.....	U4



Impressum:

Gesamtherstellung: KASTNER AG – das medienhaus, Schloßhof 2–6, D-85283 Wolnzach,
Telefon 08442/92 53-0, Telefax 08442/2289

Wichtige Telefonnummern und Termine

Pferdename:

Besitzer/ Tel:

Weitere Ansprechpartner/ Tel.:

Weitere Ansprechpartner/ Tel.:

Funktion	Name	Adresse	Telefonnummer	Termine			
Hufschmied				Nächster Termin	Nächster Termin	Nächster Termin	Nächster Termin
				Nächster Termin	Nächster Termin	Nächster Termin	Nächster Termin
Tierärzte/ Klinik				Nächste Impfung	Nächste Impfung	Nächste Impfung	Nächste Impfung
				Nächste Wurmkur	Nächste Wurmkur	Nächste Wurmkur	Nächste Wurmkur

Beitrittserklärung

Fax: +49 (0)89 – 13 01 14 84

Tel.: +49 (0)89 – 13 01 14 83



An die
VFD-Landesverband Bayern e.V.
Landshamer Str. 11
81929 München

Beitrittserklärung

Hiermit erkläre ich

Name, Vorname

Geburtsdatum

Strasse

PLZ Ort

Telefon

Fax

E-Mail

Geworben durch:

meine Mitgliedschaft in der VFD Landesverband Bayern e.V.

Ich verpflichte mich, den satzungsgemäßen Beitrag zu bezahlen (zutreffendes bitte kennzeichnen):

- ☐ 35,00 € pro Jahr für ein erwachsenes Einzelmitglied
- ☐ 40,00 € pro Jahr für beliebige viele Familienmitglied
- ☐ 10,00 € pro Jahr für ein jugendliches Einzelmitglied
- ☐ 60,00 € pro Jahr für Vereine bis 50 Mitglieder
- ☐ 110,00 € pro Jahr für Vereine bis 100 Mitglieder

Datum

Unterschrift
(bei Minderjährigen die Erziehungsberechtigten)

Einzugsermächtigung

Hiermit ermächtige ich bis auf Widerruf den o.g. Verein meinen Mitgliedsbeitrag von meiner Bank abzubuchen.

Kreditinstitut:

Konto-Nr:

BLZ:

Datum

Unterschrift

Das war's für dieses Mal schon wieder...

... mit der 4. Ausgabe unseres Jahrbuches! Wir haben tatsächlich zu tun gehabt, die Seitenzahl nicht schon wieder zu erhöhen – es soll ja noch überschaubar bleiben! Aber um uns trotzdem zu steigern, haben wir die Auflage vergrößert: Unser Jahrbuch ist sehr gefragt! Vielen, vielen Dank dafür an euch alle, die uns auch bei der diesjährigen Ausgabe mit ihren Beiträgen und sonstigem Input versorgt haben!

Auch unsere „Bayern Aktuell“, die sich inzwischen von der simplen Beilage zur Pferd&Freizeit zu einer eigenständigen bayerischen Publikation gemausert hat, wird immer wieder aus den Reihen unserer Mitglieder fleißig gefüttert! Es ist immer wieder spannend und macht einfach Spaß, diese beiden Informationsschriften mit euch und für euch zu gestalten!

Und damit ihr auch mal seht, wie so eine Redaktionssitzung aussieht, haben wir dieses Jahr ein Foto von uns dabei.

Nun hoffen wir, dass ihr das Buch gut für euch nutzen könnt – Veranstaltungen besucht, bei unseren Anzeigenpartnern für euern Bedarf fündig werdet, aus den informativen Beiträgen schlau werdet und euch von den Erlebnisberichten und Fotos mitnehmen und inspirieren lasst!

Wir wünschen euch allen ein gesundes und pferdemäßig erfolgreiches Jahr 2012! Und wenn ihr etwas Schönes erlebt oder interessante Themen für uns habt – wir freuen uns über eure Beiträge das ganze Jahr über – denn auch die Bayern Aktuell lebt davon!

Alles Gute für euch und eure Pferde,
das Redaktionsteam



Eure Kommentare und Beiträge
schickt bitte direkt an
die Redaktionsteams von
Jahrbuch und Bayern-Beilage:

jahrbuch@vfd-bayern.de oder
beilage@vfd-bayern.de

oder an die Geschäftsstelle:

Geschäftsstelle des LV Bayern:
Landshamerstr. 11
81929 München
Tel.: 089/13 01 14 83
Fax: 089/13 01 14 84
E-Mail: info@vfd-bayern.de
www.vfd-bayern.de



Gut geschützt in den Sattel steigen

Reiter & Reiter sicher plus

- ✓ Pferde-OP-Schutz
- ✓ ReiterUnfall
- ✓ PferdeRechtsschutz
- ✓ PferdeHaftpflcht

**Beitragsnachlass für
VFD-Mitglieder**



Uelzener
VERSICHERUNGEN

Uelzener Versicherungen | Postfach 2163 | 29511 Uelzen | Tel.: 0581 8070-0 | www.uelzener.de



www.ippoviatrentinorientale.it

**DAS ABENTEUER HAT BEGONNEN
KOMM MIT UNS AUF ENTDECKUNGSREISE**



Über
430 Km

Wanderreitwege:
Sicher und gut
ausgeschildert

14

Stützpunkte
für die
Pferde-
unterbringung

18

Übernachtungs-
möglichkeiten
für die Reiter

**INFORMATIONEN-
BÜRO**

für die Planung bzw.
unkomplizierte
Buchung Deines
Urlaubs zu Pferd



INFOLINE
+39 340 9985448

Associazione
Turismo Equestre
del Trentino Orientale
info@ippoviatrentinorientale.it

INFO & SERVICE
+49 (0)179 4589302

Wanderreiten-im-Trentino@gmx.de



Das neue Jahrbuch der VFD Bayern Weiter auf Erfolgskurs: jetzt schon im 4. Jahrgang!

Liebe Mitglieder, liebe Leser,

der Erfolg unseres letzten Jahrbuchs hat uns wieder alle überrascht: Das Jahrbuch der VFD Bayern wird gerne und gründlich gelesen. Und die Reaktionen der Veranstalter haben uns gezeigt, dass vor allem die Liste der Termine auf großes Interesse stößt. Der Erfolg wirkt sich unmittelbar aus: Wir haben dieses Mal mit rund 350 so viele Termine wie noch nie! Und wieder sind alle mit Rabatten für VFD Mitglieder, es lohnt sich also bei der VFD Mitglied zu sein! Und weil die vielen Vorteile bei der VFD selbst für uns manchmal unübersichtlich sind, haben wir auf über drei (!) Seiten alle Nutzen für Mitglieder zusammengestellt.



Meine alte Stute Eda hat mir 17 Jahre lang treue Dienst geleistet. Sie kann sogar ihren Ruhestand genießen, weil sie zwar nicht mehr reitbar aber immerhin schmerzfrei ist.

(Foto: Steffi Kromer)

Unsere VFD hat inzwischen sehr viele Aspekte. Dennoch sind die Bemühungen um das ungehinderte **Reiten und Fahren auf Wald- und Feldwegen** mit unserer Rechtsberatung und dem Rechtsschutz immer noch das Rückgrat unseres Verbands. Und nach wie vor müssen wir immer wieder darum kämpfen.

Ganz neu sind **konzertierte Aktionen**, bei denen wir die verschiedensten Aktionen abstimmen und zielgerichtet einsetzen. Es gibt immer wieder Bemühungen, mit denen Pferde verdrängt werden sollen, und die erwiesenen Fakten ignoriert werden: Reiter und Fahrer haben eine ähnliche oder sogar geringere Einwirkung auf die Natur als Wanderer und Schwammerlsucher; durch die Nahrung tragen Pferde wirkungsvoll zur Unterstützung der Landschaftspflege bei, denn Pferde brauchen vielfältige Naturwiesen und keine Hochenergieweidewie Kühe; und schließlich ist Reiten/Fahren und die damit verbundene Pferdehaltung ein wichtiger Beitrag zum Einkommen in Landwirtschaft und anderen Bereichen. Auch das Bayerische Staatsministerium für Ernährung, Landwirtschaft und Forsten schätzt den Wert des Reitens hoch ein: Ca. vier Pferde bringen einen Arbeitsplatz.

Von großem Vorteil ist dabei immer noch unsere **Unabhängigkeit**, weil wir ausschließlich von Mitgliedsbeiträgen und – in geringem Umfang – von privaten Spenden finanziert werden. Wir danken hier allen unseren Mitgliedern, die mit ihren Beiträgen und Spenden unsere Arbeit erst ermöglichen. Dabei ist neu hinzugekommen eine **Förderung der Uelzener Versicherung**, die damit eine jahrzehntelange und durch die Vergünstigungen für unsere Mitglieder sehr erfolgreiche Zusammenarbeit honoriert.

Sicher von Euch bemerkt wurde unsere ausgebaute Präsenz auf allen wichtigen **Pferdemessen**. Allerdings werden wir – nach einigen Experimenten im letzten Jahr – künftig wieder stärker den Nutzen gegen den teilweise gewaltigen Aufwand für unsere ehrenamtlich Tätigen abwägen müssen.

Spannend ist für uns die Spartenförderung. So haben sich zum Beispiel unsere **Schnupperwanderritte** sehr gut bewährt, die Anfängern Mut machen sollen, eigene, auch längere Ritte zu organisieren. Das **Fahren** hat einen vorläufigen Abschluss mit einem Sonderheft „Fahren“, dann unserem EFI, dem unseres Wissens einzigen Echtfilmfahrtrainers, und dem Fahrpaket für Einsteiger gefunden. EFI werden wir schrittweise weiterentwickeln und auf den großen Messen zeigen. Neu sind **Schnupper-Geländefahrten**, mit denen Anfänger einen Eindruck vom Fahren bekommen können. Denn so, wie man sich auch für das Reiten erst wirklich begeistern kann, wenn man auf einem Pferd sitzt, so geht es auch beim Fahren: Erst eine reizvolle oder vielleicht auch rasante Fahrt durchs Gelände kann den Reiz des Fahrens wirklich vermitteln!

Viel Spaß kann das **Berittene Bogenschießen** machen. Aber: Es erfordert konsequentes Üben, was wir mit einer Grundausstattung gefördert haben.

Spannend ist auch das **Säumen**. Früher unentbehrlich, um Güter mit Pferden und Mulis über schwer zugängliche Pässe zu transportieren, hat es als geruhames Wandern mit Pferden heute wieder viele Freunde gefunden. Und heuer wird es zum ersten Mal bei uns eine Ausbildung dazu geben.

Neugierig macht auch das **Geocaching zu Pferd**, eine Möglichkeit für die ganze Familie.

Wichtig ist uns die Förderung des **angstfreien Reitens**, gerade für Neueinsteiger und Wiedereinsteiger ist die eigene Angst manchmal eine große Hürde.

Das Jahrbuch 2012 wird wieder zum guten Teil aus Anzeigenerlösen finanziert. Daher danken wir allen Inserierenden für ihre Unterstützung. Es freut uns sehr, dass unsere Anzeigenkunden 2011 durchweg zufrieden waren, und wir bitten Euch auch dieses Mal um die Beachtung ihrer Anzeigen.

Wie im letzten Jahr wird dieses Jahrbuch wieder ehrenamtlich gemacht. Es lebt von Lob, Anregungen und Kritik, und so freuen wir uns auf möglichst zahlreiche Reaktionen von Euch an unsere Redaktion. Dies können Vorschläge sein zur Verbesserung der Inhalte oder der Darstellung, Ergänzungen wichtiger Informationen oder all die Dinge, die Euch sonst so auffallen.

Und nun viel Spaß beim Lesen!

Dr. Dietmar Köstler
Landesvorsitzender VFD Bayern

Inhaltsverzeichnis

Inhalt	Seite
Vorwort des 1. Vorsitzenden zum Jahrbuch 2011 des Landesverbandes Bayern	1
Veranstaltungen 2012	4
Messen und andere Veranstaltungen 2012.....	32
Unsere Übungsleiter stellen sich vor.....	33
Unsere Rittführer stellen sich vor.....	48
Who is who im Landesverband?.....	58
Vorstand und Geschäftsstelle.....	58
Beauftragte im Landesverband.....	59
Rechtsbeirat und Geschäftsstelle.....	61
Who is who in den Bezirken?.....	62
Bezirksverband Oberbayern	62
Bezirksverband Oberfranken	64
Bezirksverband Mittelfranken	65
Bezirksverband Unterfranken	66
Bezirksverband Niederbayern.....	67
Bezirksverband Oberpfalz.....	67
Bezirksverband Schwaben	68
Tipps und Tricks für Pferdehalter	70
Die Story vom Mist	73
Erfahrungsbericht	80
Wanderreiter-Knigge.....	82
Mentaltraining... ..	84
Entspannen und Fahren.....	86
Das Fahrpaket des VFD.....	89
Kinderseite.....	90
Bogenschießen	96
VFS Südtirol	97
Testbericht Kieffer-Sattel.....	98
4. Deutsch-italienischer Freundschaftsritt	99
Trentinoritt	100
Schnupperfahren.....	103
Lymphdrainage am Pferd	104
Wanderritt durch die Fränkische Schweiz	105
Faltblätter und Infos des Landesverbandes Bayern	108
Inserate/Impressum	109
Wichtige Telefonnummern und Termine	110
Beitrittserklärung.....	111
Zu guter Letzt.....	112



Schnupperwanderritt

25.03. Bergritttraining – Stufe 1 in Altenthann (Oberpfalz); Tagesritt mit Mittagsrast; Hufschutz erforderlich; max. 6 Pferde; Gangarten Schritt und Trab; Infos bei Ralf Gollwitzer, guzzwitzer@my-rideguide.de

28.–30.04. Schnupperwanderritt in den Mai im Steigerwald (Unterfranken) mit Geländereiterausbildung; Eberhard Reichert, Tel. 09382/319914 (abends)

28.–29.04. Schnupperwanderritt nach Tschechien, Start in Tiefenbach-Schönau (Oberpfalz); mit leichten Anforderungen; ca. 4 Reitstunden pro Tag; Infos bei Hans Braun, Tel. 09673/586

07.05. Wanderritt für Einsteiger in Furth im Wald (Oberpfalz); Tagesritt von Furth nach Taus (Tschechische Republik) mit Einkehr im ältesten Wirtshaus von Taus; max. 6 Teilnehmer; Anmeldeschluss: 01.05.; Infos bei Christina Ertl-Meißner, ertlichristina@aol.com

12.–13.05. Schnupperwanderritt für Wanderreiteinsteiger mit Start in Lochen (Oberbayern); kurze Etappen, praktisches und theoretisches Wissen zeichnen diesen Ritt aus; Tagesetappen ca. 25 km; max. 10 Teilnehmer; Anmeldeschluss: 29.04.; Infos bei Anita Scheibel, Tel. 0171/8708133, kontakt@pferde-erlebnis.de

12.–13.05. Schnupperwanderritt mit Start in Feldkirchen-Westerham (Oberbayern); die Streckenlänge beträgt ca. 25 km, das bedeutet ca. 5–6 Stunden im Sattel; Infos bei Susanne Fuß, Tel. 08063/9727232, www.reiterhof-aschbach.de

01.–02.06. Wanderritt für Einsteiger mit Start in Ochsenfeld bei Eichstätt (Oberbayern); zweitägiger Ritt von Ochsenfeld nach Bergheim mit Mittagessen in Kloster Bergen; Tagesetappen ca. 22 km; max. 6 Teilnehmer; Leihpferde vorhanden; Anmeldeschluss: 1. Mai; Infos bei Dorothea Geiss, info@reitenimjura.de

08.–10.06. Sommerritt im Steigerwald/Maintal (Unterfranken); Schnupperwanderritt mit Geländereiterausbildung; Infos bei Eberhard Reichert, Tel. 09382/319914 (abends)

18.–22.06. Wanderritt mit Start in Furth im Wald (Oberpfalz); Schnupperwanderritt für Einsteiger mit eigenem Pferd oder Muli; Wir reiten nach einem kleinen Kennenlernritt von Furth im Wald über



Schrankenschneiderhof

Pferdepension & Pferdezucht mit Herz und Verstand

- Gewinner LAG Stallwettbewerb '11
- LAG 5 Sterne
- Individuelle Pferdefütterung durch Futterautomaten
- auch Allergie- u. Hufrehpferde
- Hengstgruppenhaltung
- Fohlenaufzucht
- Tinker Zucht u. Verkauf
- eigene Deckhengste
- VFD Übungsleiter

Das Wohlergehen der Pferde liegt uns sehr am Herzen.

www.schrankenschneiderhof.de

Fam. Zeller, Schrankenschneider 1, 85560 Ebersberg; Tel.: 08094 180561

Veranstaltungen 2012

Bad Kötzing nach Regen zur Burg Weißenstein; max. 6 Teilnehmer; Anmeldeschluss: 11.06.; Infos bei Christina Ertl-Meißner, ertlchristina@aol.com

14. – 15.07. Schnupperwanderritt mit Start in Rohr in Niederbayern; zweitägiger Ritt für Jedermann; Infos bei Dagmar Günther, www.keltika.eu, Tel. 08783/1354

20.08. Wanderritt für Einsteiger mit Start in Furth im Wald (Oberpfalz); Tagesritt von Furth nach Neukirchen beim Heiligen Blut mit Besuch der Wallfahrtskirche und des Wallfahrtsmuseums; max. 6 Teilnehmer; Anmeldeschluss 13.08.; Infos bei Christina Ertl-Meißner, ertlchristina@aol.com

08. – 09.09. Schnupperwanderritt mit Geländereiterausbildung im Steigerwald (Unterfranken); Infos bei Eberhard Reichert, Tel. 09382/319914 (abends)

Tages- und Wanderritte

März:

03.03. Tagesritt am Inn mit Start in Rosenheim (Oberbayern); Winterritt entlang der Innauen und in den angrenzenden Wäldern und Fluren; Gesamtrittzeit 5 Stunden mit Mittagsrast; mindestens 3, max. 10 Reiter; Tagesetappe ca. 17 km; Infos bei Markus Linse, Tel. 0151/25121929, www.markus-linse.com

04.03. Rhiannonritt, Start in Rohr in Niederbayern; sie ist die keltische Göttin der Pferde, mal sehen, wo sie uns hinführt; Halbtagesritt ins Blaue; Infos bei Dagmar Günther, www.keltika.eu, Tel. 08783/1354

11.03. Kaffee & Kuchen-Ritt mit Start in Lochen (Oberbayern); unser beliebter Kaffeekränzchen-Ritt zum Wochenausklang; Tagesetappe ca. 15 km; max. 10 Teilnehmer; Anmeldeschluss: 08.03.; Infos bei Anita Scheibel, Tel. 0171/8708133, kontakt@pferde-erlebnis.de

18.03. Ritt in die Wälder rund um Aying; Start in Aying bei Feldkirchen Westerham (Oberbayern); Gesamtrittzeit etwa 5 Stunden; Strecke ca. 15 km; mindestens 3, max. 10 Reiter; Infos bei Markus Linse, Tel. 0151/5121929, www.markus-linse.com

24.03. Frühlingsritt, Start in Rohr in Niederbayern; am 21. war Frühlingsanfang, jetzt geht's mit dem Licht aufwärts. Wer will sich mit uns freuen auf einen schönen Reitsommer und eine ordentliche Temporunde mitgehen; Infos bei Dagmar Günther, www.keltika.eu, Tel. 08783/1354

24. – 25.03. Wanderritt „Frühlingsspur im Spessart“; Start bei der Wanderreitstation Aubachtal in Mönchberg (Unterfranken); Saisoneroöffnung im sonnigen Mainviereck, 2 Tagestouren, Start und Ziel jeweils in Mönchberg; Streckenlänge ca. 25 km/Tag; für Barhufpferde geeignet; Infos bei Tanja Breunig, www.Spessartreiter.de, Tel. 09374/7877

25.03. Sauwetter-Ritt mit Start in Lochen (Oberbayern); wir trotzen schlechtem Wetter und machen uns gut eingepackt auf den Weg; Unterwegs wartet heißer Tee und eine kräftige Suppe auf uns; Tagesetappe ca. 25 km; max. 10 Teilnehmer; Anmeldeschluss 11.03.; Infos bei Anita Scheibel, Tel. 0171/8708133, kontakt@pferde-erlebnis.de

April:

06. – 08.04. Pullman City Ritt mit Start in Riggerding (Oberbayern); zum Saisonstart reiten wir von Riggerding in die Westernstadt Pullman City mit großem Showprogramm und Country Livemusik, Übernachtung in Ferienwohnungen; Tagesetappen ca. 20 km; max. 12 Reiter; Anmeldeschluss 01.03.; Infos bei Andrea von Kienlin, Tel. 0151/12707868, www.vkienlin.de

08.04. Osterritt mit Start in Lochen (Oberbayern); Ostereiersuche im Grünen – ein leckeres Picknick – Sonnenstrahlen im Gesicht; Tagesetappe ca. 25 km; max. 10 Teilnehmer; Anmeldeschluss 25.03.; Infos bei Anita Scheibel, Tel. 0171/8708133, kontakt@pferde-erlebnis.de

09.04. Osterritt, Start in Rohr in Niederbayern; Leihpferde vorhanden; Rittzeit eine Stunde (und ca. 1 h Gottesdienst); Infos bei Dagmar Günther, www.keltika.eu, Tel. 08783/1354

Veranstaltungen 2012

09.–14.04. Workout Aktivurlaub – Macht euch fit für die Saison, in Hummeltal (Oberfranken); 5 Tages-Workout mit Wandern in der Fränkischen Schweiz, Mountainbiken, Nordic Walking, Ganzkörpertraining und Entspannung; dazu ein Tagesritt mit deftiger Brotzeit und einem guten Bier unserer zahlreichen Brauereien der Umgebung; Infos bei Ivonne Zuleeg, info@arabian-harmony.de, Tel. 0160/1507601

14.–15.04. Fichtelgebirgsritt mit Start in Münchberg (Oberfranken); Lehrwanderritt durchs Fichtelgebirge von Münchberg ab je nach Wetterlage täglich ca. 25–30 km; Leihpferde vorhanden; ideal zur Vorbereitung für VFD-Prüfungen; Infos bei Reinhard Schaller, Tel 01 71/6259797

14.04. Saisoneroöffnungsritt mit Start in Fischach bei Augsburg (Schwaben); geführter gemütlicher Ritt durch den Naturpark Westliche Wälder bei Augsburg mit anschließendem Kuchenbuffet; Anmeldeschluss 7.4.; Infos bei Klaus Lechner, Tel: 08236/958070

21.04. Frühlingsritt mit Start in Lochen (Oberbayern) mit Picknick im Grünen, direkt am Wasser; Tagesetappe ca. 25 km; max. 10 Teilnehmer; Anmeldeschluss 07.04.; Infos bei Anita Scheibel, Tel. 01 71/8708133, kontakt@pferde-erlebnis.de

21.04. Maiglöckchenritt in der Oberpfalz; Geländeritt durch die lichten Buchenwälder des Böhmerwaldes; mit Einkehr auf dem Gipfel des Cherkov (CZ); Tagesetappe ca. 20 km; max. 10 Reiter; Anmeldeschluss 30.03.; Infos bei Björn Rau, bjoern.rau@western-riding.de

21.04. Bergritt Samerberg-Hochries, Start in Samerberg (Oberbayern); in etwa 800 Höhenmeter geht es bergauf bis auf knapp 1.600 Meter zur Hütte; gute Trainingsstrecke für Alpenüberquerer; Min. 3, max. 10 Reiter; Gesamtzeit ca. 4–5 Stunden; Infos bei Markus Linse, Tel. 01 51/25 12 19 29, www.markus-linse.com

27.04.–01.05. „Reiten und Relaxen“, Kleeblattritte im Altmühltal I, Start in Biberbach bei Beilngries (Oberbayern); Kleeblattritte mit Tagesetappen bis ca. 30 km, auf traumhaft schönen Wegen durch den Naturpark Altmühltal und die Oberpfälzer Jura; max. 12 Reiter; Anmeldeschluss: 1.3.; Infos bei Andrea von Kienlin, Tel. 01 51/12 70 78 68, www.vkienlin.de

28.–29.04. Zweitagesritt zum heiligen Berg nach Kloster Andechs, Start in Peiting (Oberbayern); mit Besichtigung von Klosterkirche und Klosterbrauerei; Tagesetappe ca. 30 km; max. 15 Reiter; Infos bei Jürgen Schäffler und Georg Kirchbichler, Tel. 01 72/8302184, wanderreiten-kirchbichler@web.de

29.04. Beltaneritt, Start in Rohr in Niederbayern; das keltische Frühlingsfest, es beginnt die Weidezeit; abends Koppelfest und Geschichten und Mythisches am Lagerfeuer; Infos bei Dagmar Günther, www.keltika.eu, Tel. 08783/1354

29.04. Ritt in den Mai (Lehrwanderritt), Start in Münchberg (Oberfranken); dreitägiger Wanderritt in den Frankenwald auch als Ausbildung für Wanderreiter u. Rittführer; täglich ca. 25–30 km; Leihpferde vorhanden; Infos bei Reinhard Schaller, Tel 01 71/6259797

Mai:

01.05. Ritt in den Mai, Start in Lochen (Oberbayern); kilometerlange Trabstrecken durch den Hofolding Forst führen uns zu einem lauschigen Plätzchen im Wald; dort Picknick bei einer alten Grotte; Tagesetappe ca. 25 km; max. 10 Teilnehmer; Anmeldeschluss 15.04.; Infos bei Anita Scheibel, Tel. 01 71/8708133, kontakt@pferde-erlebnis.de

01.05. Tagesritt, Start in Feldkirchen-Westerham (Oberbayern); wir reiten durch Wald und Wiesen, kehren zu einer gemütlichen Pause ein und reiten dann vorwiegend in Schritt und Trab wieder nach Hause; Streckenlänge ca. 25 km; gleichzeitig Sichtungsritt für angehende Geländerittführer; Infos bei Susanne Fuß, Tel. 08063/9727232, www.reiterhof-aschbach.de

02.–06.05. „Reiten und Relaxen“, Kleeblattritte im Altmühltal I, Start in Biberbach bei Beilngries (Oberbayern); Kleeblattritte mit Tagesetappen bis ca. 30 km, auf traumhaft schönen Wegen durch den Naturpark Altmühltal und die Oberpfälzer Jura; max. 12 Reiter; Anmeldeschluss: 1.3.; Infos bei Andrea von Kienlin, Tel. 01 51/12 70 78 68, www.vkienlin.de

Veranstaltungen 2012

- 05.–06.05. Saisoneroöffnungs-Ritt mit Verwöhnmenü, Start in Kühnhardt bei Feuchtwangen (Mittelfranken); geführter Wanderritt in kleiner Gruppe in allen GGA über max. 30 km; Infos bei Petra Stegmüller, Tel. 09852/4165, www.pferde-unser-leben.de
- 05.–06.05. „Auf den Spuren der Spessarträuber“; Wanderritt mit Start bei der Wanderreitstation Aubachtal in Mönchberg (Unterfranken); Streckenlänge bis max. 28 km; max. 10 Teilnehmer; Infos bei Tanja Breunig, Tel. 09374/7877, www.Spessartreiter.de
- 06.05. Halbtagesritt in den Frühling, Start in Niederumelsdorf (Niederbayern); wenn die Natur wieder erwacht, wollen wir die Islandpferde satteln und die Umgebung rund um Umelsdorf erkunden; Infos bei Marion Schümann, Tel. 09444/219415, www.pferde-staerken-kinder.de
- 12.–13.05. Lehrwanderritt mit Start in Muttenshofen bei Lauterhofen (Oberpfalz); geeignet zur Vorbereitung auf die VFD-WR Prüfung (zusammen mit dem Wanderreiter-Kurs) oder für Wanderreiteinsteiger; Leihpferde vorhanden; Infos bei Anke Weiß, www.isireitschule.de
- 12.05. Bergritt Samerberg-Hochries; Start in Samerberg (Oberbayern); in etwa 800 Höhenmeter geht es bergauf bis auf knapp 1.600 Meter zur Hütte; gute Trainingsstrecke für Alpenüberquerer; min. 3, max. 10 Reiter; Gesamtzeit ca. 4-5 Stunden; Infos bei Markus Linse, Tel. 0151/25121929, www.markus-linse.com
- 17.–19.05. 3. Allgäuritt, Start in Boos-Reichau (Schwaben); geführter 3-tägiger Wanderritt durch das Unter- und Ostallgäu mit Gepäcktransport; Infos bei Rainer Springer, Tel. 0151/15659409, rainerspringer@web.de
- 18.–20.05. Wanderritt im Altmühl- und Anlautertal mit Start in Ochsenfeld bei Eichstätt (Oberbayern); toller Ritt in phantastischer Natur und in tollen Hängen; Streckenlänge 90 km; Leihpferde vorhanden; max. 6 Teilnehmer; Anmeldeschluss 20.04.; Infos bei Dorothea Geiss, Tel. 08421/900274, info@reitenimjura.de
- 18.–20.05. Mountain-Trail Bayerwald Fort Konrading, Start in Spiegelau (Oberbayern); 3-Tagesritt zum Mountain Trail der Countryfreunde Deggendorf; Tagesetappen ca. 25 km; max. 15 Reiter; Infos bei Jürgen Schäffer und Georg Kirchbichler, Tel. 0172/8384287, bessereweltfuerpferde@gmx.de
- 23.–27.05. Ammergauer Alpenritt, Start in Peiting (Oberbayern); 5-Tagesritt von Peiting über Oberammergau, Grainau, Leermoos und den Fernpass nach Neu Amerika (Pitztal); Tagesetappen ca. 30 km; max. 12 Reiter; Infos bei Georg Kirchbichler und Jürgen Schäffer, Tel. 0172/8302184, wanderreiten-kirchbichler@web.de
- 26.–28.05. Pfingstritt mit Start in Lochen (Oberbayern); dieser Ritt führt uns an den Tegernsee und seiner einzigartige Landschaft; Tagesetappen ca. 30–35 km; max. 10 Teilnehmer; Anmeldeschluss 06.05.; Infos bei Anita Scheibel, 0171/8708133, kontakt@pferde-erlebnis.de
- 26.–28.05. Barhufritt: weiche Pfade, flinke Hufe; Start an der Wanderreitstation Aubachtal in Mönchberg (Unterfranken); drei wunderbare Barhuftage; Strecken ca. 20–25 km/Tag; max. 10 Teilnehmer; Grillabend, Schwimmbadbesuch, Lagerfeuer und alles was Spaß macht; Infos bei Tanja Breunig, Tel. 09374/7877, www.Spessartreiter.de
- 26.–28.05. Auf stillen Pfaden im Bayrisch-Böhmischen Grenzgebirge (Oberpfalz); Dreitagesritt zwischen Bayern und Böhmen; Naturparkritt im Rahmen der BayernTourNatur; Tagesetappen bis 30 km; Anmeldeschluss 20.05.; max. 15 Reiter; Infos bei Hans Braun, Tel. 09673/586, bezirksverband@vfd-opf.de
- 28.–30.05. Wanderritt durch die Fränkische Schweiz, Start in Hummeltal (Oberfranken); Dreitagesritt für sattelfeste Freizeitreiter, alle Grundgangarten; max. 6 Pferde; Schulpferde vorhanden; Tagesetappen ca. 30 km; Anmeldeschluss 06.05.; Infos bei Ivonne Zuleeg, info@arabian-harmony.de, Tel. 0160/1507601
- 31.05.–03.06. Raduno Nazionale mit Start in Lavarone/Luserna (Provinz: Trento/Italien); der Nationalritt unserer italienischen Freunde; Jahresveranstaltung des Vereins NATURA A CAVALLLO; Anmeldeschluss Mitte April; Infos bei Silke Springmann, Tel. 0179/4589302, wanderreiten-im-trentino@gmx.de

Veranstaltungen 2012

Juni:

01.–03.06. Großer Fichtelgebirgsritt mit Start in Münchberg (Oberfranken); Wanderritt zu den Quellen der Saale-Eger-Naab und des Mains, auch als Ausbildungs- und Prüfungsritt für Wanderreiter, Gelände- und Wanderrittführer; Leihpferde vorhanden; Infos bei Reinhard Schaller, Tel 01 71/6259797

02.–03.06. 2-Tages-Lehrwanderritt mit Start in Genderkingen (Schwaben); neben dem Genuss der Natur und natürlich viel Spaß sollen den Teilnehmern jedoch auch die Grundlagen des Wanderreitens vermittelt werden; dieser Ritt gilt als Praxisteil für Wanderreiter- und Rittführeranwärter VFD. Infos bei Franziska Schwab, www.reitschule-schwabhof.de

02.–03.06. Wanderritt „Auf den Spuren der Hildegard von Bingen“ mit Start in Lochen (Oberbayern); taucht ein in die faszinierende Welt des frühen Mittelalters in einem Kloster; 6-Gänge nach überlieferten Rezepten der Hildegard von Bingen mit Speisen aus zum großen Teil naturbelassenem Eigenanbau; Tagesetappen ca. 25 km; max. 10 Teilnehmer; Anmeldeschluss 13.05.; Infos bei Anita Scheibel, Tel. 01 71 / 87081 33, kontakt@pferde-erlebnis.de

07.–10.06. Wanderritt „Maintal und Odenwald“, Start bei der Wanderreitstation Aubachtal in Mönchberg (Unterfranken); geheimnisvoller Odenwald, Limesweg und das sonnige Maintal in 3–4 Reittagen; mit Gepäcktransport; max. 8 Reiter und Pferde in entsprechender Kondition; Tagesetappen zw. 25–30 km; Infos bei Tanja Breunig, Tel. 093 74/78 77, www.Spessartreiter.de

07.–10.06. „Im Land der Steine und Wälder“; 4-Tages-Wanderritt mit Start in Ochsenfeld bei Eichstätt (Oberbayern); Altmühltal, Solnhofener Jura, Limes- und Römerturm – alles in einem Ritt; Streckenlänge 100 km; Leihpferde vorhanden; max. 6 Teilnehmer; Anmeldeschluss 08.05.; Infos bei Dorothea Geiss, Tel. 08421/9002 74, info@reitenimjura.de

08.06. Biergartenritt, Start in Lochen (Oberbayern); zum Feierabend in den Biergarten zu Pferd – so ist der Sommer ein Genuss; Tagesetappen ca. 15 km; max. 10 Teilnehmer; Anmeldeschluss 01.06.; Infos bei Anita Scheibel, Tel. 01 71/87081 33, kontakt@pferde-erlebnis.de

09.–10.06. Wanderritt über 2 Tage; Start auf der Reitanlage Baunach (Oberfranken); Infos bei Michaela Hohlstein, mail@hohlstein.info

10.06. Tagesritt; Start in Feldkirchen-Westerham (Oberbayern); wir reiten durch Wald und Wiesen, kehren zu einer gemütlichen Pause ein und reiten dann vorwiegend in Schritt und Trab wieder nach Hause; Streckenlänge ca. 25 km; Infos bei Susanne Fuß, Tel. 08063/972 7232, www.reiterhof-aschbach.de

14.–17.06. Achensee-Ritt, Start in Lochen (Oberbayern); viertägiger Wanderritt zum Achen-see mit Rücktransport; ein äußerst anspruchsvolles, aber atemberaubendes Gelände erwartet uns; Tagesetappen ca. 25–30 km; max. 10 Teilnehmer; Anmeldeschluss 20.05.; Infos bei Anita Scheibel, Tel. 01 71/87081 33, kontakt@pferde-erlebnis.de

23.–24.06. „Hopfen und Malz – Gott erhalt's“; zweitägiger Wanderritt mit Start in Lochen (Oberbayern) Das Lebenselixier der Bayern, das Bier, ist Thema und Programm dieses Rittes;



**Ihr Ansprechpartner
vor Ort bei allen Fragen
rund ums Pferd!**

**Leipziger Platz 19
90491 Nürnberg
Telefon 09 11 / 5 19 06 10**

Veranstaltungen 2012

Tagesetappen ca. 30 km; max. 10 Teilnehmer; Anmeldeschluss 01.06.; Infos bei Anita Scheibel, Tel. 01 71/8 70 81 33, kontakt@pferde-erlebnis.de

28.06.–01.07.: Deutsch-italienischer Freundschaftsritt in Predazzo (Provinz: Trento/Italien); Infos bei Silke Springmann, Tel. 01 79/4 58 93 02, wanderreiten-im-trentino@gmx.de

30.06.–01.07. Wanderritt „Lazy Summer“; Barhufritt mit Start auf der Wanderreitstation Aubachtal in Mönchberg (Unterfranken); zwei Tage sonniger Südspessart, Reiten, Schwimmbad, Grillabend mit kühlen Cocktails; ca. 20–25 km/Tag; max. 6 Reiter; Infos bei Tanja Breunig, Tel. 093 74/78 77, www.Spessartreiter.de

Juli:

01.07. Sommerritt mit Start in Lochen (Oberbayern); Tagesritt durch schattige Wälder und tiefe Täler; Tagesetappe ca. 25 km; max. 10 Teilnehmer; Anmeldeschluss 24.06.; Infos bei Anita Scheibel, Tel. 01 71/8 70 81 33, kontakt@pferde-erlebnis.de

06.07. Biergartenritt, Start in Lochen (Oberbayern); zum Feierabend in den Biergarten zu Pferde – so ist der Sommer ein Genuss; Tagesetappe ca. 15 km; max. 10 Teilnehmer; Anmeldeschluss 01.07.; Infos bei Anita Scheibel, Tel. 01 71/8 70 81 33, kontakt@pferde-erlebnis.de

08.07. Cerridwenritt; Start in Rohr in Niederbayern; sie ist die keltische Göttin der Weisheit, des Reichtums und der Schweine; Tagesritt zu Orten der keltischen Weisheit; Infos bei Dagmar Günther, www.keltika.eu, Tel. 087 83/13 54

09.–11.07. Wanderritt durch die Fränkische Schweiz; Start in Hummeltal (Oberfranken); dreitägiger Wanderritt durch die malerische Landschaft der Fränkischen Schweiz; max. 6 Pferde; Schulpferde vorhanden; Tagesetappen ca. 30 km; alle Gangarten; Anmeldeschluss 15.05.; Infos bei Ivonne Zuleeg, info@arabian-harmony.de, Tel. 01 60/1 50 76 01

14.–18.07. Starnberger-See-Ritt; Start in Lochen (Oberbayern); wir umrunden den See in 5 Tagen und machen Rast an den schönsten Stellen des Sees; Tagesetappen ca. 30–40 km; max. 10 Teilnehmer; Anmeldeschluss 23.06.; Infos bei Anita Scheibel, Tel. 01 71/8 70 81 33, kontakt@pferde-erlebnis.de

15.07. Tagesritt zur Marienkapelle im Dürnbuchner Forst; Start in Niederumelsdorf (Niederbayern); wir reiten auf Islandpferden durch eines der größten zusammenhängenden Waldgebiete Niederbayerns; für Reiter ab 12 Jahren und VFD Junior2 oder vorheriger Sichtung; Infos bei Marion Schümann, Tel. 094 44/21 94 15, www.pferde-staerken-kinder.de

21.–22.07. Walderlebnisritt durch den Dürnbucher Forst, Start in Geisenfeld (Oberbayern); Wanderritt durch eines der größten zusammenhängenden Waldgebiete Bayerns von Geisenfeld nach Siegenburg; Tagesetappen bis ca. 30 km; maximal 12 Reiter; Anmeldeschluss 20.6.2012; Infos bei Andrea von Kienlin, Tel. 01 51/12 70 78 68, www.vkienlin.de

27.–29.07. Natur-pur-Ritt, Start in Lochen (Oberbayern); nichts als Natur für 3 Tage. Wir grillen und picknicken im Grünen und übernachten im Zelt oder Heulager; für Naturbewusste und für den kleineren Geldbeutel ist dies der ideale Ritt; Tagesetappen ca. 30–40 km; max. 10 Teilnehmer; Anmeldeschluss 08.07.; Infos bei Anita Scheibel, Tel. 01 71/8 70 81 33, kontakt@pferde-erlebnis.de

29.07. Tagesritt; Start in Feldkirchen-Westerham (Oberbayern); wir reiten durch Wald und Wiesen, kehren zu einer gemütlichen Pause ein und reiten dann vorwiegend in Schritt und Trab wieder nach Hause; Streckenlänge ca. 25 km; Infos bei Susanne Fuß, Tel. 080 63/9 72 72 32; www.reiterhof-aschbach.de

August:

04.–05.08. Wanderritt „Festgelage am Fürstenhof“, Start in Lochen (Oberbayern); Festtagsstimmung am Hofe, Fürst und Fürstin laden die Gäste zu einem spektakulären 6-Gänge Menü; ein unvergesslicher zweitägiger Wanderritt zu einem mittelalterlichem Lager mit Showprogramm; Tagesetappen ca. 30–35 km; max. 10 Teilnehmer; Anmeldeschluss 14.08.; Infos bei Anita Scheibel, Tel. 01 71/8 70 81 33, kontakt@pferde-erlebnis.de

Veranstaltungen 2012

- 10.08. Biergartenritt, Start in Lochen (Oberbayern); zum Feierabend in den Biergarten zu Pferde – so ist der Sommer ein Genuss; Tagesetappe ca. 15km; max. 10 Teilnehmer; Anmeldeschluss 05.08.; Infos bei Anita Scheibel, Tel. 01 71/8708133, kontakt@pferde-erlebnis.de
- 12.–18.08. Walhalla-Ritt, Start in Lochen (Oberbayern); ein unvergesslicher siebentägiger Ritt nach Regensburg zur Walhalla; lange Galoppaden durch das Erdinger Moos und traumhafte Landschaften in der Hallertau erwarten uns; Tagesetappen ca. 25–40km; max. 10 Teilnehmer; Anmeldeschluss 22.07.; Infos bei Anita Scheibel, Tel. 01 71/8708133, kontakt@pferde-erlebnis.de
- 13.–14.08. Zweitagesritt nach Dietfurth im Altmühltal, Start in Rohr in Niederbayern; am 15. August feiern wir dort mit den „Kelten“ von Alcomona ihr Keltenfest; Infos bei Dagmar Günther, www.keltika.eu, Tel. 08783/1354
- 17.–19.08. Historischer Wanderritt, Start in Münchberg (Oberfranken); dreitägiger Wanderritt mit Übernachtung im Schloss; Infos bei Reinhard Schaller, Tel 01 71/6259797
- 18.08.–03.09. Alpenüberquerung vom Tegernsee (Oberbayern) zum Gardasee; hochalpiner, sehr anspruchsvoller Wanderritt für sehr gut trainierte Pferde und Reiter; maximal 10 Reiter; Anmeldeschluss 1.4.; Infos bei Andrea von Kienlin, Tel. 01 51/12 707868, www.vkienlin.de
- 18.–19.08. Zweitagesritt durch die Hallertau, Start in Niederumelsdorf (Niederbayern); wir reiten zwei Tage auf Islandpferden durch die Hallertau; Gepäcktransport; für Reiter ab 12 Jahren, VFD-Junior 2 oder vorherige Sichtung; Infos bei Marion Schümann, Tel. 09444/219415, www.pferde-staerken-kinder.de
- 18.08. „Durch die Furt im Altmühltal“; Tages-Wanderritt mit Start in Ochsenfeld bei Eichstätt (Oberbayern); ein einmaliges Erlebnis: Durchquerung der Altmühl bei Breitenfurt, Einkehr in Dollnstein; Streckenlänge 26km; Leihpferde vorhanden; max. 6 Teilnehmer; Infos bei Dorothea Geiss, Tel. 08421/900274, info@reitenimjura.de
- 18.–19.08. Wanderritt „Altweibersommer – hurra, Sie reiten wieder“; Start bei der Wanderreitstation Aubachtal in Mönchberg (Unterfranken); Zweitagesritt im Südspessart; Streckenlänge ca. 23–27km/Tag; max. 10 Teilnehmer; Infos bei Tanja Breunig, Tel. 09374/7877, www.spessartreiter.de
- 25.–26.08. Abenteuer-Ritt, Start in Lochen (Oberbayern); erlebnisreicher zweitägiger Ritt ins Blaue; wir reiten mit Vollgepäck und ohne Tross und rasten, wo es uns gefällt; Tagesetappe ca. 25–30km; max. 10 Teilnehmer; Anmeldeschluss 04.08.; Infos bei Anita Scheibel, Tel. 01 71/8708133, kontakt@pferde-erlebnis.de
- 25.–26.08. Mittelalterwanderritt, Start in Feldkirchen-Westerham (Oberbayern); nach ca. 25km werden wir an unserem Ziel von den Münchner Barbaren empfangen, die uns in ihrem mittelalterlichen Lager willkommen heißen und verköstigen; Infos bei Susanne Fuß, Tel. 08063/9727232, www.reiterhof-aschbach.de
- 31.08.–02.09. Pilgerritt nach Altötting, Start in Poing (Oberbayern); Dreitagesritt von Poing über Brand und Taufkirchen nach Altötting; Tagesetappen ca. 30km; max. 20 Reiter; Infos bei Jürgen Schäfer und Georg Kirchbichler, Tel. 01 72/8302184, wanderreiten-kirchbichler@web.de

September:

- 01.–08.09. Grenzgängerritt Pullman City – Tschechien; Start in Eging am See (Oberbayern); Pack Trip von der Western Stadt Pullman City bis nach Südböhmen, Tschechien; wir führen zumindest ein Packpferd mit, um uns immer wieder unabhängig draußen versorgen zu können; min. 6, max. 15 Teilnehmer; Tagesetappen ca. 20km; Infos bei Markus Linse, Björn Rau, www.outback-trails.com
- 02.09. Lugasadhritt, Start in Rohr in Niederbayern; das erste Erntefest der Kelten, wir feiern mit einem Tagesritt und einer gemütlichen Runde am Lagerfeuer; Infos bei Dagmar Günther, www.keltika.eu, Tel. 08783/1354
- 03.–08.09. Workout Wanderritt – Reiten, Mountainbiken, Kanu usw.; Start in Hummeltal (Oberfranken); für alle Sportfreaks der ultimative Aktivurlaub mit vielen Highlights; auch Nichtreiter sind

Veranstaltungen 2012

herzlich willkommen; nur sattelfeste Freizeitreiter; max. 6 Pferde, 6 Bikes; Fahrräder im Verleih; Anmeldeschluss 12.08.; Infos bei Ivonne Zuleeg, info@arabian-harmony.de, Tel. 01 60/1 50 76 01

15.–16.09. Wanderritt „Indiansummer“ im Spessart, Start bei der Wanderreitstation Aubachtal in Mönchberg (Unterfranken); zwei Tage sonniger Südspessart; Strecken ca. 20–25 km/Tag; max. 10 Reiter; Infos bei Tanja Breunig, Tel. 093 74/78 77, www.Spessartreiter.de

16.09. Tagesritt; Start in Feldkirchen-Westerham (Oberbayern); wir reiten durch Wald und Wiesen, kehren zu einer gemütlichen Pause ein und reiten dann vorwiegend in Schritt und Trab wieder nach Hause; Streckenlänge ca. 25 km; Infos bei Susanne Fuß, Tel. 080 63/9 72 72 32, www.reiterhof-aschbach.de

21.–24.09. Viertägiger Wanderritt „Chiemsee und zurück“, Start in Lochen (Oberbayern); mit einer einmaligen Wanderreitstation direkt am See; Tagestappen ca. 35–40 km; max. 10 Teilnehmer; Anmeldeschluss 31.08.; Infos bei Anita Scheibel, Tel. 01 71/8 70 81 33, kontakt@pferde-erlebnis.de

22.–28.09. Grenzgängerritt Oberbayern-Tirol; Start in Achenkirch (Tirol); wir reiten von bayrisch Kanada zum Achensee in Tirol; auf geschichtsträchtigen Wegen und Trails sind wir unterwegs über Pässe, durchqueren Flüsse und Wälder von Bayern nach Tirol; Infos bei Markus Linse, Tel. 01 51/25 12 19 29, www.markus-linse.com

24.–26.09. Dreitägiger Wanderritt durch die Fränkische Schweiz, Start in Hummeltal (Oberfranken); max. 6 Pferde; Schulpferde vorhanden; Tagesetappen ca. 30 km; alle Gangarten; Anmeldeschluss 15.05.; Infos bei Ivonne Zuleeg, info@arabian-harmony.de, Tel. 01 60/1 50 76 01

27.–30.09. Herbstlaub im oberen Altmühltal; Start in Großnottersdorf bei Greding (Mittelfranken); Was gibt es Schöneres als auf Wiesenwegen durch einsame Täler zu galoppieren? Wir reiten ca. 25–30 km täglich, jeweils in eine andere Richtung; Infos bei Petra Stegmüller, Tel. 098 52/41 65, www.pferde-unser-leben.de

29.09.–03.10. Chiemseeritt, Start in Truchtlaching (Oberbayern); Margeritenritte; wir sind unterwegs auf historischen Wegen durch die traumhafte Landschaft des Chiemgaus; Tagesetappen ca. 25 bis 30 km; maximal 12 Reiter; Anmeldeschluss 1.9.; Infos bei Andrea von Kienlin, www.vkienlin.de

29.09. Herbstlaubritt; Start in Rohr in Niederbayern; Ausritt im goldenen Licht der untergehenden Sonne; Infos bei Dagmar Günther, www.keltika.eu, Tel. 087 83/13 54

29.09.–02.10. Großer Frankenwaldritt; Start in Münchberg (Oberfranken); Viertagesritt durch den herbstlichen Frankenwald; max. 5 Personen; täglich ca. 25–30 km; Infos bei Reinhard Schaller, Tel. 01 71/6 25 97 97



- Notfallversorgung • Orthopädie
- Chiropraktik (IVCA)
- Digital. Röntgen
- Digitale Lungenspiegelung
- Ultraschall • Stoßwelle
- Zahnbehandlungen • Maulkamera

Pferdepraxis Dr. med. vet Thomas Heinz
Fachtierarzt für Pferde
Spatzenlohweg 16 • 82054 Sauerlach
Telefon 08104-8899901/0700-docheinz
www.pferdepraxis-muenchen.de

Veranstaltungen 2012

Oktober:

05.–07.10. Wanderritt/-fahrt ins Donauried und Donauries; Start in Buttenwiesen (Schwaben); Infos bei Karin Stöckinger, Tel. 01 60/97 34 64 31 oder J. Schrallhammer, Tel. 01 77/4 13 36 99

06.–07.10. Lechhöhenweg-Ritt, Start in Peiting (Oberbayern); Zweitagesritt entlang des Lechhöhenweges; Tagesetappen ca. 25km; Teilnehmeranzahl max. 15 Reiter; Infos bei Georg Kirchbichler und Jürgen Schäffer, Tel. 01 72/8 30 21 84, wanderreiten-kirchbichler@web.de

06.–08.10. Wanderritt „Goldener Oktober“; Start in Feldkirchen-Westerham (Oberbayern); unterwegs sein im schönen oberbayrischen Voralpenland, die Landschaft vom Pferderücken aus genießen – das ist ein ganz besonderes Erlebnis; Streckenlänge 30–40km, die Reizeit beträgt 6–7 Stunden am Tag; Gepäcktransport; Infos bei Susanne Fuß, Tel. 08063/9 72 72 32, www.reiterhof-aschbach.de

14.10. Kaffee & Kuchen-Ritt; Start in Lochen (Oberbayern); unser beliebter Kaffeekränzchen-Ritt zum Wochenausklang; Tagesetappe ca. 15km; max. 10 Teilnehmer; Anmeldeschluss 07.10.; Infos bei Anita Scheibel, Tel. 01 71/8 70 81 33, kontakt@pferde-erlebnis.de

19.–21.10. Wanderritt durch die Fränkische Schweiz; Start in Hummeltal (Oberfranken); dreitägiger Wanderritt durch die malerische Landschaft der Fränkischen Schweiz; Max. 6 Pferde; Schulpferde vorhanden; Tagesetappen ca. 30km; alle Gangarten; Anmeldeschluss 15.05.; Infos bei Ivonne Zuleeg, info@arabian-harmony.de, Tel. 01 60/1 50 76 01

20.10. Herbstlaubritt, Start in Lochen (Oberbayern); Indian Summer in Bayern ist wirklich ein Erlebnis; bunte Wälder und die Alpen im Hintergrund stimmen uns auf den Herbst ein; Tagesetappe ca. 25km; max. 10 Teilnehmer; Anmeldeschluss 06.10.; Infos bei Anita Scheibel, Tel. 01 71/8 70 81 33, kontakt@pferde-erlebnis.de

28.10. Samainritt; Start in Rohr in Niederbayern; das keltische Fest der Ahnen, wir besuchen sie in einem Halbtagesritt bei den Hügelgräbern; Infos bei Dagmar Günther, www.keltika.eu, Tel. 08783/1354

November:

11.11. Nebelritt in Lochen (Oberbayern); wir erleben den November von seiner schönsten Seite, reiten durch den Nebel, der glitzernd an den Spinnweben hängt; Tagesetappe ca. 25km; max. 10 Teilnehmer; Anmeldeschluss 03.11.; Infos bei Anita Scheibel, Tel. 01 71/8 70 81 33, kontakt@pferde-erlebnis.de

17.11. Ausritt in den Novembernebel; Start in Rohr in Niederbayern; Infos bei Dagmar Günther, www.keltika.eu, Tel. 08783/1354

18.11. Kaffee & Kuchen-Ritt; Start in Lochen (Oberbayern); unser beliebter Kaffeekränzchen-Ritt zum Wochenausklang; Tagesetappe ca. 15km; max. 10 Teilnehmer; Anmeldeschluss 11.11.; Infos bei Anita Scheibel, Tel. 01 71/8 70 81 33, kontakt@pferde-erlebnis.de

Dezember:

02.12. Glühweinritt; Start in Lochen (Oberbayern); wie jedes Jahr starten wir bei Eis und Schnee und lassen uns danach mit Glühwein und Plätzchen verwöhnen; Tagesetappe ca. 20km; max. 10 Teilnehmer; Anmeldeschluss 18.11.; Infos bei Anita Scheibel, Tel. 01 71/8 70 81 33, kontakt@pferde-erlebnis.de

09.12. Glühweinritt; Start in Rohr in Niederbayern; Infos bei Dagmar Günther, www.keltika.eu, Tel. 08783/1354

09.12. Nikolausritt in Lochen (Oberbayern); der Nikolaus besucht uns im Stall, wenn wir durchgefroren aber glücklich nach einem flottem Ritt durch den Schnee ankommen; Tagesetappe ca. 25km; max. 10 Teilnehmer; Anmeldeschluss 25.11.; Infos bei Anita Scheibel, Tel. 01 71/8 70 81 33, kontakt@pferde-erlebnis.de

16.12. Glühweinritt; Start in Rohr in Niederbayern; Infos bei Dagmar Günther, www.keltika.eu, Tel. 08783/1354

16.12. Kaffee & Kuchen-Ritt; Start in Lochen (Oberbayern); unser beliebter Kaffeekränzchen-Ritt zum Wochenausklang; Tagesetappe ca. 15 km; max. 10 Teilnehmer; Anmeldeschluss 02.12.; Infos bei Anita Scheibel, Tel. 01 71/8 7081 33, kontakt@pferde-erlebnis.de

Kurse und Fortbildungen für Pferd und Reiter



März:

02.03. Kurzkurs zum „Befähigungsnachweis Pferdetransport“; im Pfarrheim in der Schwimmbadstraße, Mönchberg im Spessart (Unterfranken); Beginn: 19 Uhr; bei Interesse geben die örtlichen Kreisveterinärämter Auskunft, ob das Zertifikat auch für die nicht in Unterfranken ansässigen Teilnehmer des Lehrganges anerkannt wird; Infos bei Tanja Breunig, Tel 093 74/78 77, Tanja@Spessartreiter.de

03.–04.03. Wanderrittführerkurs (Teil1) in Lochen (Oberbayern); Vorbereitungskurs zur VFD Wanderrittführer-Prüfung in Zusammenarbeit mit Susanne Bauer. Der Kurs besteht aus einem Theorieteil, Reitplatztraining und einem zweitägigen Lehrwanderritt; Infos bei Anita Scheibel, Tel. 01 71/8 7081 33, kontakt@pferde-erlebnis.de

10.–11.03. Westernreitkurs Basisarbeit in Gilching bei München (Oberbayern); mit Siegfried Böhm-Diebold; Weiterbildung für Freizeitreiter, Schwerpunkt: Übungen zur Gymnastizierung des Pferdes, Verbesserung des Sitzes in allen Gangarten; max. 8 Teilnehmer; Infos bei Gisela Diebold, Tel. 08105/8145

10.03. Kurs „Handpferdereiten“ in Lochen (Oberbayern); in Theorie und Praxis werden alle notwendigen Kenntnisse und Fähigkeiten vermittelt, um sicher mit 2 Pferden unterwegs zu sein; dieser Kurs eignet sich auch gut als Vorbereitungskurs für Rittführer-Anwärter; max. 10 Teilnehmer; Anmeldeschluss 26.03.; Infos bei Anita Scheibel, Tel. 01 71/8 7081 33, kontakt@pferde-erlebnis.de

10.03. Einführung Orientierung mit Karte & Kompass – Theorieteil – bei der Wanderreitstation Aubachtal in Mönchberg (Unterfranken); Vermittlung von Grundkenntnissen zu Karte lesen und Interpretieren des Geländes anhand der Topokarten, Streckenplanung, Weglängen und Geläuf, Kompassübungen, Standortfeststellung; Infos bei Tanja Breunig, Tel. 093 74/78 77, www.Spessartreiter.de

10.03. Trail & Geschicklichkeit für alle mit Sabine Lang in Herrsching am Ammersee (Oberbayern); Schulpferde vorhanden; Infos bei Ingeborg Bauer, Tel. 081 52/64 58, www.sabinelang.de

11.03. Einführung Orientierung mit Karte & Kompass – Praxisteil – bei der Wanderreitstation Aubachtal in Mönchberg (Unterfranken); die am Vortag erstellte Reitstrecke wird nun in der Praxis geritten, unterwegs wird der Umgang mit Karte und Kompass gefestigt; Infos bei Tanja Breunig, Tel. 093 74/78 77, www.Spessartreiter.de

16.03. Erste Hilfe am Pferd in Hummeltal (Oberfranken); ein MUSS für alle Pferdebesitzer; Dozent ist unser Tierarzt Dr. Linder aus Glashütten; Terminverschiebung vorbehalten; bitte anfragen; Infos bei Ivonne Zuleeg, info@arabian-harmony.de, Tel. 01 60/1 50 76 01

17.03. Wanderreiterausbildung Theorieunterricht auf der Reitanlange Baunach (Oberfranken); zweiter Teil der Ausbildungsreihe; Infos bei Michaela Hohlstein, mail@hohlstein.info

17.03. „Ist-Analyse“ in Kühnhardt bei Feuchtwangen (Mittelfranken); bevor wir in die grüne Saison starten, sollten wir Ausrüstung, Gesundheit und Trainingszustand unseres Pferdes überprüfen; mit einer entspannenden Pferdemassage schließen wir ab; Infos bei Petra Stegmüller, Tel. 098 52/41 65, www.pferde-unser-leben.de

17.03. „Sitzverbesserung und Sitzkorrektur“ in Ottenhofen/Neuching (Oberbayern); Longeunterricht mit mentalen und körperlichen Übungen; der Reiter kann bzw. soll sich ganz auf seinen Körper konzentrieren und einlassen; Infos bei Simone Geißel, Tel. 01 78/567 98 11

17.–18.03. Wanderrittführerkurs (Teil2) in Lochen (Oberbayern); Vorbereitungskurs zur VFD Wanderrittführer-Prüfung in Zusammenarbeit mit Susanne Bauer; der Kurs besteht aus einem Theorieteil,

Veranstaltungen 2012

Reitplatztraining und einem zweitägigen Lehrwanderritt; Infos bei Anita Scheibel, Tel. 01 71/8708133, kontakt@pferde-erlebnis.de

17.–18.03. VFD Wanderreiterkurs in Muttenshofen bei Lauterhofen (Oberpfalz); für Wanderreiteinsteiger und als Vorbereitungskurs nach ARPO; Lehrwanderritt am 12./13.5.2012; Infos bei Anke Weiß, www.isireitschule.de

18.03. Lymphdrainage – Was ist das? In Richthof bei Freystadt (Oberpfalz); Einführung in die Regenerations-Massage; erlernen Sie in Theorie und Praxis verschiedene Massagetechniken, wodurch Sie Ihr Pferd nach einem Training, durch eine Massage verwöhnen können; Teilnehmerzahl begrenzt; Infos bei Carola Smyrek, smyrek13@web.de

23.–25.03. VFD-Pferdekundekurs in Ochsenfeld bei Eichstätt (Oberbayern); Die Basis für alle darauf aufbauenden Kurse wie den Geländereiter; auch sehr interessant für nichtreitende Eltern oder Partner, die schon immer verstehen möchten, wie so ein Pferd genau funktioniert; Kurs ohne Reiten; max. 12 Reiter; Infos bei Dorothea Geiss, info@reitenimjura.de

24.–25.03. „Glücklich Reiten – Angst besiegen“ in Kühnhardt bei Feuchtwangen (Mittelfranken); ein Wochenende für ängstliche Reiter, die den Spaß an der Reiterei wiedergewinnen oder steigern möchten; Theorie und Praxis; Schulpferde vorhanden, eigenes Pferd kann mitgebracht werden; Infos bei Petra Stegmüller, Tel. 09852/4165, www.pferde-unser-leben.de

24.–25.03. Westernreitkurs Individuelle Arbeit in Gilching bei München (Oberbayern); mit Siegfried Böhm-Diebold; Schwerpunkt: Sensibel Hilfen geben und fließende Bewegungsabläufe beim Reiter, Spüren der Reaktion auf die Signale, die der Reiter dem Pferd vermittelt; max. 8 Teilnehmer; Anmeldeabschluss 10.03.; Infos bei Gisela Diebold, Tel. 08105/8145

24.03. Geländerrittführer-Kurs (Teil 2) in Lochen (Oberbayern); Vorbereitungskurs zur VFD Geländerrittführer-Prüfung. Der Kurs besteht aus einem theoretischem Teil und einem praktischen Teil in Form eines Tagesrittes und Training auf dem Reitplatz; Infos bei Anita Scheibel, Tel. 01 71/8708133, kontakt@pferde-erlebnis.de

24.03. Erste Hilfe Mensch in Hummeltal (Oberfranken); klassischer Erste-Hilfe-Kurs zum Auffrischen unserer Kenntnisse, die bei den meisten schon sehr lange her sind. Unser Dozent des BRK wird zudem speziell auf Reitunfälle eingehen; wir bitten um frühzeitige Anmeldung; max 10 Teilnehmer; Infos bei Ivonne Zuleeg, info@arabian-harmony.de, Tel. 0160/1507601

30.03.–01.04. Lehrgang zum Wanderrittführer VFD in Genderkingen (Schwaben); der Praxisteil besteht aus einem 2-Tages-Lehrwanderritt vom 02.–03.06.; Infos bei Franziska Schwab, www.reitschule-schwabhof.de

30.–31.03. Reiten im Kopf – Mentaltraining für Trainer & Reiter in Rosenheim (Oberbayern); mentales Training im Reitsport ist sinnvoll, effektiv, unterstützend, begleitend, lösungsorientiert und zielführend; in den meisten Sportarten

Pferdeanhänger!



ANHANG ERSTER KLASSE

Große Auswahl – von preiswert bis exklusiv!

ANHÄNGERZENTRUM SCHALLER

Mechlenreuth 89
95213 Münchberg
Tel. 092 51 / 30 47

Veranstaltungen 2012

ist mentales Training ein fester Bestandteil der Ausbildung und ist bei der Vorbereitung auf Wettkämpfe nicht mehr wegzudenken; Infos bei Antje Heimsoeth, Tel. 08031/892969, www.mentaltraining-im-pferdesport.de

31.03.–01.04. Lehrgang zum Geländerrittführer VFD in Genderkingen (Schwaben); der Praxisteil besteht aus einem 2-Tages-Lehrwanderritt vom 02.–03.06.; Infos bei Franziska Schwab, www.reitschule-schwabhof.de

31.03. Trainingstag „Ist Geländereiten nur geradeaus?“ in Kühnhardt bei Feuchtwangen (Mittelfranken); Wie verhält sich mein Pferd in der Gruppe? Geht es vorne so wie hinten? Kann ich von der Gruppe wegreiten und ruhig wieder zurück? Traue ich mich Hänge zu klettern? Und viele weitere Themen; Infos bei Petra Stegmüller, Tel. 09852/4165, www.pferde-unser-leben.de

31.03. Erste Hilfe am Pferd in Bischwind (Unterfranken); Infos bei Eberhard Reichert, Tel. 09382/319914

April:

01.04. Pferdemassage – zum Wohl der Pferde in Kühnhardt bei Feuchtwangen (Mittelfranken); in Theorie und Praxis führe ich euch in den Muskelapparat der Pferde ein und zeige euch entspannende Massagetechniken; Infos bei Petra Stegmüller, Tel. 09852/4165, www.pferde-unser-leben.de

01.04. Erste-Hilfe-Kurs am Pferd in Lochen (Oberbayern); in diesem Kurs wird praktisches und theoretisches Wissen über erste Maßnahmen im Krankheits- und Verletzungsfall am Pferd vermittelt; Anmeldeschluss 25.03.; Infos bei Anita Scheibel, Tel. 0171 (8708133, kontakt@pferde-erlebnis.de

02.–14.04. Natural Horsemanship Urlaubswochen in Rauhenenbrach (Unterfranken); für Groß und Klein; ohne Gebiss und Sattel frei wie die Indianer im Gelände reiten; Infos bei Liz Heckner, Tel 09554/923417

06.04. Schnupperworkshop Spiel und Spaß mit Pferden bei der Wanderreitstation Aubachtal in Mönchberg (Unterfranken); Trailparcours, Spiele und Hindernisse, Bodenarbeit und Gelassenheitstraining auf unserem Trailplatz; Infos bei Tanja Breunig, Tel. 09374/7877, www.Spessartreiter.de

06.–07.04. Workshop – Intensivschulung/-Training als Einzelstunden mit Sabine Lang in Schwabach bei Nürnberg (Mittelfranken); Info bei Heike Geissendörfer, Tel. 0173/5840803, www.sabinelang.de

13.–15.04. Reitkurs: Balance – Kontakt – Beweglichkeit in Beuerberg (Oberbayern); 2,5-tägiger Reitkurs mit Anke Recktenwald mit Elementen aus Centered Riding, Connected Riding, Feldenkrais und Tellington Training; maximal 8 Teilnehmer; Infos bei Steffi Stückl, rossnarrisch@t-online.de

14.04. Basiswissen Theorieunterricht für Kinder und Anfänger auf der Reitanlange Baunach (Oberfranken); Prüfungsvorbereitung für Juniorpässe und Geländereiter; Infos bei Michaela Hohlstein, mail@hohlstein.info

14.–16.04. Erwachsenenreitkurs auf der Reitanlange Baunach (Oberfranken); unser „Mütterreitkurs“ hat sich weiterentwickelt; für alle Anfänger und Wiedereinsteiger, die sich für alle Bereich rund ums Thema Pferd interessieren. Infos bei Michaela Hohlstein, mail@hohlstein.info

14.–15.04. Workshop „Bodenarbeit und Rückentraining mit dem Kappzaum“ in Kühnhardt bei Feuchtwangen (Mittelfranken); Einführung in das Longieren sowie Koordinationsübungen nach LTJ; die Arbeit schult auch das eigene Auge bzgl. der Bewegungsabläufe; Infos bei Petra Stegmüller, Tel. 09852/4165, www.pferde-unser-leben.de

14.04. „Karten lesen können“ – Orientierung mit Karte und Kompass in Kühnhardt bei Feuchtwangen (Mittelfranken); es sind keine Vorkenntnisse in Kartenkunde und Orientierung notwendig; nachdem die Theorie erarbeitet ist, werden wir viele praktische Übungen im Freien durchführen (ohne Pferd); Infos bei Petra Stegmüller, Tel. 09852/4165, www.pferde-unser-leben.de

14.04. Intensivtraining „einfacher Reiten“ in Ottenhofen/Neuching (Oberbayern); Grundlegendes zu Sitz und Hilfen für einfacheres Verständnis zw. Pferd und Reiter, sowie Übungen für eine Verbes-

Veranstaltungen 2012

serung der Körperwahrnehmung; aufbauend Übungen zur Gymnastizierung und Erklärung zur Biodynamik; Infos bei Simone Geißel, Tel. 01 78/56798 11

14. – 15.04. Geländereiter-Kurs (Teil 1) in Lochen (Oberbayern); Vorbereitungskurs zur VFD Geländereiter-Prüfung; der Kurs besteht aus: Theorie, Reitplatztraining und Geländerritt; Anmeldeschluss 31.03.; Infos bei Anita Scheibel, Tel. 01 71/8708133, kontakt@pferde-erlebnis.de

14. – 15.04. Reiten im leichten Sitz und Springgrundschule für Freizeitreiter in Muttenshofen bei Lauterhofen (Oberpfalz); über Stangen und kleine Hindernisse wollen wir Balance und Sicherheit des Reiters sowie die Hilfengebung im leichten Sitz schulen und aufzeigen, wie Stangenarbeit und leichte Springgymnastik Takt und Losgelassenheit der Pferde verbessern können. Infos bei Anke Weiß, www.isireitschule.de

14.04. Trainingstag – Gewöhnung von Pferd zu Hund und andersrum in Lechbruck (Schwaben); Schulpferde vorhanden; Infos bei Sabine Lang, Tel. 01 75/5988799, www.sabelang.de

15.04. Schnuppertag Horse & Dog Trail mit Sabine Lang; in Lechbruck (Schwaben); Schulpferde vorhanden; Infos bei Sabine Lang, Tel. 01 75/5988799, www.sabelang.de

15.04. Basiskurs Entspannungsmassage in Richthof bei Freystadt (Oberpfalz); erlernen Sie bei mir in Theorie und Praxis verschiedene Massagetechniken, wodurch Sie Ihr Pferd nach einem Training, durch eine Massage verwöhnen können; Teilnehmerzahl begrenzt; Infos bei Carola Smyrek, smyrek13@web.de

15.04. „GPS als Orientierungshilfe einsetzen können“ in Kühnhardt (Mittelfranken); dieser Kurs soll Neu-Besitzern helfen, möglichst schnell alle wichtigen Funktionen eines GPS-Gerätes zu nutzen; Kurs in Theorie und Praxis; Infos bei Petra Stegmüller, Tel. 09852/4165, www.pferde-unser-leben.de

20. – 22.04. Praxisseminar Handpferdereiten in Niederumelsdorf (Niederbayern); das Seminar bietet die notwendigen theoretischen Grundlagen, die zu beachten sind und intensive Praxis mit zuverlässigen Islandpferden; für Teilnehmer ab 18 Jahren; Voraussetzung VFD Reitprüfung 2 bzw. nach vorheriger Sichtung; Infos bei Marion Schumann, Tel. 09444/219415, www.pferde-staerken-kinder.de

21. – 22.04. „Losgelassenheit – manchmal schwer zu erreichen“ in Kühnhardt bei Feuchtwangen (Mittelfranken); wir werden das Thema in Theorie und Praxis aufarbeiten und Lösungswege aufzeigen; Theorie und Rittigkeitsübungen zu mehr Losgelassenheit; Infos bei Petra Stegmüller, Tel. 09852/4165, www.pferde-unser-leben.de

21.04. Schnupperreitkurs „Gebissloses Freizeitreiten“ in Hummeltal (Oberfranken); Reitkurs für alle die mal reinschnuppern wollen in diese harmonische Art des Reitens; Theorie, Reitvorführung und Schnupperreitstunde; max. 6 Teilnehmer; Infos bei Ivonne Zuleeg, info@arabian-harmony.de, Tel. 0160/1507601

21.04. Infvormittag: „Ausbildung des Pferdes zum zuverlässigen Freizeitpartner“ in Hummeltal (Oberfranken); Infoveranstaltung für alle, die ihr Pferd gerne zum zuverlässigen Freizeitpartner ausbilden möchten, auf der Suche nach einem Pferd sind oder mit Ihrem Pferd Probleme haben; Infos bei Ivonne Zuleeg, info@arabian-harmony.de, Tel. 0160/1507601

21.04. Workshop „Konstruktives Satteln – Passt mein Sattel überhaupt?“ in Beuerberg (Oberbayern); max. 5 Teilnehmer mit Pferd, Teilnehmer ohne Pferd unbegrenzt; Anmeldung erforderlich; Infos bei Steffi Stückl, rossnarrisc@t-online.de

21. – 22.04. Basisseminar „Physiologische Pferdeernährung“ in Möttingen-Balgheim (Schwaben); praxisnahes und anschauliches Basisseminar für Pferdebesitzer und Stallbetreiber über artgerechte Pferdefütterung und Zusammenhänge des Futtermanagements; Anmeldeschluss 01.04.; Infos bei Simone Meyer, Tel. 01 73/3937793

21.04. Wie gymnastiziere ich mein Pferd gezielt und richtig? mit Sabine Lang in Herrsching am Ammersee (Oberbayern); Schulpferde vorhanden; Infos bei Ingeborg Bauer, Tel. 08152/6458, www.sabelang.de

Veranstaltungen 2012

22.04. Workshop – Intensivschulung/-Training als Einzelstunden mit Sabine Lang in Diessen am Ammersee (Oberbayern); Infos bei Sabine Lang, Tel. 01 75/5988799, www.sabinelang.de

22.04. Kurs „Körpersprache und Kommunikation mit dem Pferd“ in Lochen (Oberbayern); wie wirkt meine Körpersprache auf mein Pferd, was kann ich damit bewirken und welche Formen der Kommunikation versteht mein Pferd? max. 10 Teilnehmer; Anmeldeschluss 08.04.; Infos bei Anita Scheibel, Tel. 01 71/8708133, kontakt@pferde-erlebnis.de

27.–29.04. Grundkurs für Freizeitreiter in Hummeltal (Oberfranken); 3-Tages-Intensivreitkurs für Freizeitreiter und die, die es werden möchten; der etwas andere Reitkurs, der nicht nur die Hilfengebung des Reitens in der Praxis vermittelt, sondern auch Themen wie Körpersprache, Psyche und Verhaltensweise der Pferde vermittelt; max. 4 Teilnehmer; Infos bei Ivonne Zuleeg, info@arabian-harmony.de, Tel. 0160/1507601

28.–29.04. VFD-Kurs zum Geländereiter in Ochsenfeld bei Eichstätt (Oberbayern); Leihpferde vorhanden; min. 4 Teilnehmer; Infos bei Dorothea Geiss, info@reitenimjura.de

28.–29.04. Basis- und Aufbaukurs mit Pferd & Hund mit Sabine Lang in Lechbruck (Schwaben); Schulpferde vorhanden; Infos bei Sabine Lang, Tel. 01 75/5988799, www.sabinelang.de

28.04.–01.05. VFD-Kurs zum Geländerrittführer in Ochsenfeld bei Eichstätt (Oberbayern); Theorie und Praxis für den Geländerrittführer inkl. Führung eines Geländerrittes mit ca. 25km Länge; max. 4 Teilnehmer; Leihpferde vorhanden; Infos bei Dorothea Geiss, info@reitenimjura.de

28.–29.04. „Stangenmikado“ in Kühnhardt bei Feuchtwangen (Mittelfranken); in Anlehnung an Rolf Bechers „Caprillisystem“ erarbeiten wir uns Takt, Rhythmus und Linienführung. Durch Stangentreten und die ersten zwanglosen Hüpfen fördern wir die Muskulatur und Konzentration, und die Pferde werden lockerer und geschmeidiger in ihren Bewegungen; Infos bei Petra Stegmüller, Tel. 09852/4165, www.pferde-unser-leben.de

28.–29.04. Reitkurs mit Prüfung Reitplatz I in Feldkirchen-Westerham (Oberbayern); dieser Reitkurs richtet sich an fortgeschrittene Anfänger, die ihr Können in Schritt und Trab vertiefen wollen; Theorie und Praxis mit Gelegenheit zur VFD-Reitprüfung I; Infos bei Susanne Fuß, Tel. 08063/9727232, www.reiterhof-aschbach.de

Mai:

05.–06.05. VFD-Basispass Pferdekunde in Neuching (Oberbayern); mit anschließender Prüfung; Infos bei Simone Geißel, Tel. 01 78/5679811

05.05. Infovermittag: „Ausbildung des Pferdes zum zuverlässigen Freizeitpartner“ in Hummeltal (Oberfranken); Infoveranstaltung für alle, die ihr Pferd gerne zum zuverlässigen Freizeitpartner ausbilden möchten, auf der Suche nach einem Pferd sind oder mit Ihrem Pferd Probleme haben; Infos bei Ivonne Zuleeg, info@arabian-harmony.de, Tel. 0160/1507601

05.05. Schnupperreitkurs „Gebissloses Freizeitreiten“ in Hummeltal (Oberfranken); Reitkurs für alle, die mal reinschnuppern wollen in diese harmonische Art des Reitens; Theorie, Reitvorführung und Schnupperreitstunde; max. 6 Teilnehmer; Infos bei Ivonne Zuleeg, info@arabian-harmony.de, Tel. 0160/1507601

06.05. „Orientierung im Gelände“ in Rohr in Niederbayern; Theorie und Praxis; Infos bei Dagmar Günther, www.keltika.eu, Tel. 08783/1354

12.05. Wanderreiterschulung – Theorieunterricht auf der Reitanlage Baunach (Oberfranken); 3. Teil der Wanderreiterschulung; Infos bei Michaela Hohlstein, mail@hohlstein.info

12.05. Erste-Hilfe-Kurs am Pferd auf der Easthawk-Ranch (Oberfranken); Tierarzt Ralph Faltenbacher zeigt uns in einem Theorie- und einen Praxisteil, was man bei Verletzungen, Koliken, Kreuzverschlag, Unfällen und Sonstigen alles beachten muss; Infos bei Sabrina Ostfalk, info@easthawk-ranch.de

Veranstaltungen 2012

13.05. Trainingstag „Horse & Dog Trail“ mit Sabine Lang in Lechbruck (Schwaben); Infos bei Sabine Lang, Tel. 01 75/5988799, www.sabinelang.de

19.05. Fallkurs in Rohr in Niederbayern; wie fällt man am Besten vom Pferd; Theorie und Praxis; Infos bei Dagmar Günther, www.keltika.eu, Tel. 08783/1354

19.–20.05. Geländereiter-Kurs (Teil 2 mit Prüfung) in Lochen (Oberbayern); Vorbereitungskurs zur VFD Geländereiterprüfung mit Prüfung am 2.Tag; Anmeldeschluss 31.03.; Infos bei Anita Scheibel, Tel. 01 71/8708133, kontakt@pferde-erlebnis.de

20.05. Giftpflanzenritt in Rohr in Niederbayern; wie schauen Giftpflanzen „live“ aus; Theorie und Praxis; Infos bei Dagmar Günther, www.keltika.eu, Tel. 08783/1354,

20.05. Sitzschulung mit Physiotherapeutin in Feldkirchen-Westerham (Oberbayern); intensiv werden wir uns mit dem richtigen Sitz auseinandersetzen, in der Theorie, auf dem Holzpferd und auf dem Pferd; Infos bei Susanne Fuß, Tel. 08063/9727232, www.reiterhof-aschbach.de

21.–26.05. Kurs für FN-Abzeichenjäger in Kühnhardt bei Feuchtwangen (Mittelfranken); Lehrgang mit Prüfung zum FN-Basis- und Reitpass, sowie Wanderreitabzeichen Stufe 1 und Zertifikat Bodenschule; Details auf www.pferde-unser-leben.de; reitweisenunabhängig; Lehrpferde vorhanden; Infos bei Petra Stegmüller, Tel. 09852/4165

21.–22.05. Zertifikat Bodenschule in Kühnhardt bei Feuchtwangen (Mittelfranken); wer führt hier eigentlich wen durch den GHP-Parcours? Wie wird sowas bewertet? Wie tickt ein Pferd?; Infos bei Petra Stegmüller, Tel. 09852/4165, www.pferde-unser-leben.de

25.–27.05. Geländekurs zur Tages- und Wanderrittvorbereitung in Hummeltal (Oberfranken); Wochenend-Intensivkurs mit Einführung in Orientierung mit Karte und Kompass, Anbindetechniken, Knotenkunde, Wetterkunde, usw.; max. 6 Teilnehmer; Infos bei Ivonne Zuleeg, info@arabian-harmony.de, Tel. 0160/1507601

26.05. „Bodenarbeit mit dem Pferd“ in Genderkingen (Schwaben); mit Grundlagen der Unfallvermeidung sowie richtige Ausrüstung von Mensch und Pferd; Körpersprache, Sinnesorgane und Laute des Pferdes; Psyche und Verhaltensweise des Pferdes; Grundlagen der Bodenarbeit und des Longierens und vieles mehr; Infos bei Franziska Schwab, www.reitschule-schwabhof.de

Riedmühl- Ranch

Birgit Büchner

Trainerin B Western

Trainerin B Breitensport

Ausbildung von Reiter und Pferd

Geführte Aus- und Wanderritte

89443 Schwenningen

www.riedmuehl-ranch.de

Riedstr.4

**Die Reitschule
für anspruchsvolle
Western-
und Freizeitreiter**



Tel.: (090 70) 92 1435

info@riedmuehl-ranch.de

Veranstaltungen 2012

26.–27.05. Allgemeiner Reitkurs in Muttenshofen bei Lauterhofen (Oberpfalz); Schwerpunkt nach den Bedürfnissen der Teilnehmer; Videofeedback und Theorie ergänzen die Reiteinheiten; Infos bei Anke Weiß, www.isreitschule.de

29.05.–02.06. Reitkurs für Jugendliche und Erwachsene in Rohr in Niederbayern; Prüfung für VFD-Junior 3 und Geländereiter möglich; Infos bei Dagmar Günther, www.keltika.eu, Tel. 08783/1354

29.05.–12.06. Natural Horsemanship Urlaubswochen in Rauhenenbrach (Unterfranken); Grundlagen NH und Familienausritte; Infos bei Liz Heckner, Tel 09554/923417

Juni:

02.–03.06. VFD-Geländereiterkurs in Ottenhofen/Neuching (Oberbayern); weitere Termine werden ggf. im Kurs festgelegt; Infos bei Simone Geißel, Tel. 0178/5679811

02.–03.06. Basis- und Aufbaukurs mit Pferd & Hund mit Sabine Lang in Herrsching am Ammersee (Oberbayern); Schulpferde vorhanden; Infos bei Ingeborg Bauer, Tel. 08152/6458, www.sabinelang.de

07.–10.06. FN-Wanderreitabzeichen Stufe 2 in Kühnhardt bei Feuchtwangen (Mittelfranken); endlich findet die Theorie ihre praktische Anwendung; mit zweitägigem Ritt nach eigener Planung; reitweisenunabhängig; Lehrpferde vorhanden; Infos bei Petra Stegmüller, Tel. 09852/4165, www.pferde-unser-leben.de

09.06. Lymphdrainage am Pferd in Richthof bei Freystadt (Oberpfalz); Einführung in die Regenerations-Massage; erlernen Sie bei mir in Theorie und Praxis verschiedene Massagetechniken, wodurch Sie Ihr Pferd nach einem Training, durch eine Massage verwöhnen können; Teilnehmerzahl begrenzt; Infos bei Carola Smyrek, smyrek13@web.de

09.–10.06. Westernreitkurs mit Elise Ulmer in Gilching bei München (Oberbayern); Elise Ulmer ist vielfache Siegerin in Nationalchampionaten in den Disziplinen Reining und Cutting in USA; max. 8 Teilnehmer; Termin kann sich noch innerhalb des Monats verschieben; Anmeldeschluss am 20.04.; Infos bei Gisela Diepold, Tel. 08105/8145

09.06. Infovormittag: „Ausbildung des Pferdes zum zuverlässigen Freizeitpartner“ in Hummeltal (Oberfranken); Infoveranstaltung für alle, die ihr Pferd gerne zum zuverlässigen Freizeitpartner ausbilden möchten, auf der Suche nach einem Pferd sind oder mit ihrem Pferd Probleme haben; Infos bei Ivonne Zuleeg, info@arabian-harmony.de, Tel. 0160/1507601

09.06. Schnupperreitkurs „Gebissloses Freizeitreiten“ in Hummeltal (Oberfranken); Reitkurs für alle, die mal reinschnuppern wollen in diese harmonische Art des Reitens; Theorie, Reitvorführung und Schnupperreitstunde; max. 6 Teilnehmer; Infos bei Ivonne Zuleeg, info@arabian-harmony.de, Tel. 0160/1507601

10.06. „Wellness für Ihr Pferd“ in Richthof bei Freystadt (Oberpfalz); Einführung in die Entspannungsmassage für das Pferd; Erlernen Sie bei mir in Theorie und Praxis verschiedene Massagetechniken, wodurch Sie Ihr Pferd nach einem Training, durch eine Massage verwöhnen können; Teilnehmerzahl begrenzt; Infos bei Carola Smyrek, smyrek13@web.de

15.–17.06. Geländereiterkurs in Feldkirchen-Westerham (Oberbayern); in Theorie und Praxis, auf dem Reitplatz und im Gelände werden die Inhalte der Prüfung Geländereiterpass VFD vorbereitet; Teilnahme mit eigenem Pferd und Leihpferd möglich; Infos bei Susanne Fuß, Tel. 08063/9727232, www.reiterhof-aschbach.de

22.–24.06. Grundkurs für Freizeitreiter in Hummeltal (Oberfranken); 3-Tages-Intensivreitkurs für Freizeitreiter und die, die es werden möchten; max. 4 Teilnehmer; Infos bei Ivonne Zuleeg, info@arabian-harmony.de, Tel. 0160/1507601

23.06. Basiswissen – Theorieunterricht für Kinder und Anfänger auf der Reitanlage Baunach (Oberfranken); Prüfungsvorbereitung für Juniorpässe und Geländereiter; Infos bei Michaela Hohlstein, mail@hohlstein.info

Veranstaltungen 2012

23.06. Trainerfortbildung „Kindgerechter Reitunterricht“ in Feldkirchen-Westerham (Oberbayern); damit alle Spaß am Reitunterricht haben und möglichst gut lernen können, brauchen wir Kenntnisse über die Entwicklungsphasen von Kindern, um herauszufinden, was Kinder im Reitunterricht brauchen. Infos bei Stefanie Ebert, www.reiterhof-aschbach.de

23.06. Sitzschulung & Fit mit Pferd mit Sabine Lang in Herrsching am Ammersee (Oberbayern); Schulpferde vorhanden; Infos bei Ingeborg Bauer, Tel. 081 52/6458, www.sabelang.de

29.06.–01.07. Geländereiterkurs in Hofstarring bei Erding (Oberbayern); Prüfungstermin nach Absprache; Infos bei Bärbel und Heiner Sauter, www.glueck-auf-hof.de

30.06.–01.07. Geländerrittführerkurs in Feldkirchen-Westerham (Oberbayern); dieser Kurs bereitet die Teilnehmer in der Theorie und auf dem Reitplatz auf die Rittführerprüfung der VFD vor; der praktische Teil wird bei einem Lehrwanderritt geübt; Infos bei Susanne Fuß, Tel. 08063/9727232

30.06.–01.07. Longenkurs in Muttenshofen bei Lauterhofen (Oberpfalz); gymnastisierendes Führen und Longieren mit Kappzaum und einfacher Longe; Theorie, Praxis und Videofeedback; Infos bei Anke Weiß, www.isireitschule.de

Juli:

06.–08.07. Geländekurs zur Tages- und Wanderrittvorbereitung in Hummeltal (Oberfranken); Wochenend-Intensivkurs mit Einführung in Orientierung mit Karte und Kompass, Anbindetechniken, Knotenkunde, Wetterkunde, usw.; max. 6 Teilnehmer; Infos bei Ivonne Zuleeg, info@arabian-harmony.de, Tel. 0160 1507601

14.07. Basiswissen – Theorieunterricht für Kinder und Anfänger auf der Reitanlage Baunach (Oberfranken); Prüfungsvorbereitung für Juniorpässe und Geländereiter; Infos bei Michaela Hohlstein, mail@hohlstein.info

14.07. Intensivtraining „einfacher Reiten“ in Ottenhofen/Neuching (Oberbayern); Grundlegendes zu Sitz und Hilfen für einfacheres Verständnis zw. Pferd und Reiter, sowie Übungen für eine Verbesserung der Körperwahrnehmung; aufbauend Übungen zur Gymnastizierung und Erklärung zur Biodynamik; Infos bei Simone Geißel, Tel. 01 78/56798 11

14.–15.07. Kurs „Wanderreiterpass“ in Feldkirchen-Westerham (Oberbayern); in diesem Kurs werden die theoretischen Inhalte zur Wanderreiterprüfung VFD vermittelt, z. B. Ausrüstung, Training, Umgang mit Karte und Kompass; Infos bei Susanne Fuß, Tel. 08063/9727232, www.reiterhof-aschbach.de

14.07. Infovormittag: „Ausbildung des Pferdes zum zuverlässigen Freizeitpartner“ in Hummeltal (Oberfranken); Infoveranstaltung für alle, die ihr Pferd gerne zum zuverlässigen Freizeitpartner ausbilden möchten, auf der Suche nach einem Pferd sind oder mit ihrem Pferd Probleme haben; Infos bei Ivonne Zuleeg, info@arabian-harmony.de, Tel. 0160/1507601

14.07. Schnupperreitkurs Gebissloses Freizeitreiten in Hummeltal (Oberfranken); Reitkurs für alle, die mal reinschnuppern wollen in diese harmonische Art des Reitens; Theorie, Reitvorführung und Schnupperreitstunde; max 6 Teilnehmer; Infos bei Ivonne Zuleeg, info@arabian-harmony.de, Tel. 0160/1507601

15.07. Lymphdrainage – Was ist das? in Richthof bei Freystadt (Oberpfalz); Einführung in die Regenerations-Massage; erlernen Sie bei mir in Theorie und Praxis verschiedene Massagetechniken, wodurch Sie Ihr Pferd nach einem Training, durch eine Massage verwöhnen können; Teilnehmerzahl begrenzt; Infos bei Carola Smyrek, smyrek13@web.de

21.–22.07. Zirkuslektionenkurs mit Uwe Jourdain in Gilching bei München (Oberbayern); Lektionen abgestimmt auf das Können jedes einzelnen Teilnehmers und unter Berücksichtigung der Konstitution des Pferdes; max. 8 Teilnehmer; Anmeldeschluss 30.06., Infos bei Gisela Diepold, Tel. 08105/8145

21.07. Workshop – Intensivschulung/-Training als Einzelstunden mit Sabine Lang in Herrsching am Ammersee (Oberbayern); Schulpferde vorhanden; Infos bei Ingeborg Bauer, Tel. 081 52/6458, www.sabelang.de

Veranstaltungen 2012

22.07. Trainingstag „Horse & Dog Trail“ mit Sabine Lang in Lechbruck (Schwaben); Schulpferde vorhanden; Infos bei Sabine Lang, Tel. 01 75/5988799, www.sabinelang.de

27.07.–04.08. Silversand Horsemanship-Kurse in Rauheenebrach (Unterfranken) mit Steve Halfpenny; Infos bei Liz Heckner, Tel 09554/923417

28.–29.07. „Glücklich reiten – ein Kurs für ängstliche Reiter“ in Niederumelsdorf (Niederbayern); das Zusammensein mit dem Pferd und den Ritt genießen – das ist der Wunsch von vielen Reitern; Verena Eckert vermittelt wichtiges Hintergrundwissen über Ängste, gemischt mit Übungen mit und auf dem Pferd werden Wege aufgezeigt, um die Ängste zu besiegen; ab 12 Jahren, für Anfänger, Fortgeschrittene oder Wiedereinsteiger; Infos bei Marion Schümann Tel. 09444/219415, www.pferde-staerken-kinder.de

28.–29.07. „Train the Trainer, Unterrichtserteilung, mentale Grundlagen, Motivation für Trainer“ im Raum Rosenheim (Oberbayern); ich werde immer wieder gefragt, was einen guten Reitlehrer ausmacht. Hierauf gebe ich Antworten im Seminar. Ich gebe in diesem Seminar mein Wissen und theoretischen Kenntnisse von mentalen und pädagogischen Abläufen weiter; Infos bei Antje Heimsoeth, Tel. 08031/892969, www.mentaltraining-im-pferdesport.de

August:

01.08.–12.09. Natural Horsemanship Urlaubswochen in Rauheenebrach (Unterfranken); für groß und klein, ohne Gebiss und Sattel frei wie die Indianer im Gelände reiten, ihr lernt mit eigenem Pferd oder einem Leihpferd das Verständnis für das Pferd zu verbessern; Infos bei Liz Heckner, Tel 09554/923417

02.–03.08. Geschicklichkeitskurs in Rohr in Niederbayern; Grundlagen am Boden, Übungen geritten, Trailtraining; Infos bei Dagmar Günther, www.keltika.eu, Tel. 08783/1354

04.08. Bodenarbeit und Respekttraining in Ottenhofen/Neuching (Oberbayern); wir arbeiten daran, die Aufmerksamkeit des Pferdes zu erreichen und Ängste des Menschen zu bewältigen, sowie am Durchsetzungsvermögen und gegenseitigen Vertrauen; Infos bei Simone Geißel, Tel. 01 78/5679811

11.08. Westernreiten mit Sabine Lang in Herrsching am Ammersee (Oberbayern); Schulpferde vorhanden; Infos bei Ingeborg Bauer, Tel. 08152/6458, www.sabinelang.de

11.–15.08. FN-Wanderreitführer-Kurs in Kühnhardt bei Feuchtwangen (Mittelfranken); ein spannender Lehrgang für Reiter, die für andere Verantwortung tragen wollen; mit zweitägigem Prüfungsritt; Lehrpferde vorhanden; Infos bei Petra Stegmüller, Tel. 09852/4165, www.pferde-unser-leben.de

18.–19.08. Zirkuslektionen mit Uwe Jourdain (Anfängerkurs) in Genderkingen (Schwaben); korrektes Aufwärmen vom Boden aus, Verbeugen, Tanzen, unsichtbarer Zügel, Podest, Kompliment, Vorstufen zum Spanischen Schritt, Ja und Nein sagen, Apportieren, etc.; Infos bei Franziska Schwab, www.reitschule-schwabhof.de

20.–21.08. Zirkuslektionen mit Uwe Jourdain (Individualkurs) in Genderkingen (Schwaben) korrektes Aufwärmen vom Boden aus, Verbeugen, Tanzen, unsichtbarer Zügel, Podest, Kompliment, Vorstufen zum Spanischen Schritt, Ja und Nein sagen, Apportieren, etc.; Infos bei Franziska Schwab, www.reitschule-schwabhof.de

23.–26.08. „Den Rücken stärken“ in Kühnhardt bei Feuchtwangen (Mittelfranken); mit diesem Kurs möchte ich erreichen, dass sowohl Pferd als auch Reiter lachend von dannen ziehen und sich dabei so richtig wohlfühlen; verschiedene Trainer bringen sich mit ihrem Spezialwissen ein: Petra stärkt den Pferderücken durch Bauchmuskultraining und Check der Stresspunkte, Melanie dehnt den Reiterrücken auf und Verena lässt eure inneren Stärken zählen; Infos bei Petra Stegmüller, Tel. 09852/4165, www.pferde-unser-leben.de

28.08.–02.09. FN-Abzeichenjäger-Kurs in Kühnhardt bei Feuchtwangen (Mittelfranken); Lehrgang zum FN Zertifikat Bodenschule, Basis- und Reitpass sowie Wanderreitabzeichen Stufe 1; reitweisenunabhängig; Lehrpferde vorhanden; Infos bei Petra Stegmüller, Tel. 09852/4165, www.pferde-unser-leben.de

Veranstaltungen 2012

28.–29.08. FN-Zertifikat Bodenschule in Kühnhardt bei Feuchtwangen (Mittelfranken); Wer führt hier eigentlich wen durch den GHP-Parcours? Wie wird sowas bewertet? Wie tickt das Pferd? Wie lernt es stressfrei?; Infos bei Petra Stegmüller, Tel. 09852/4165; www.pferde-unser-leben.de

September:

01.09. Sitzverbesserung und Sitzkorrektur in Ottenhofen/Neuching (Oberbayern); Longeunterricht mit mentalen und körperlichen Übungen; der Reiter kann bzw. soll sich ganz auf seinen Körper konzentrieren und einlassen; Infos bei Simone Geißel, Tel. 0178/5679811

01.09. Longierkurs in Lochen (Oberbayern); Longieren, aber richtig; in diesem Kurs werden praktische und theoretische Basis-Kenntnisse vermittelt und ausprobiert; Anmeldeschluss 18.08.; Infos bei Anita Scheibel, Tel. 0171/8708133, kontakt@pferde-erlebnis.de

01.–02.09. Mentaltraining für Reiter in Feldkirchen-Westerham (Oberbayern); der Kurs richtet sich an alle, die das Reiten und/oder den Umgang mit dem Pferd noch nicht so genießen können, wie sie das gerne möchten. Mentaltraining kann helfen, mit „kritischen“ Situationen besser umzugehen. Kursleitung: Verena Eckert; Infos bei Susanne Fuß, 08063/9727232, www.reiterhof-aschbach.de

01.–02.09. Wie gymnastiziere ich mein Pferd gezielt und richtig? mit Sabine Lang in Neu-Ulm/Reutti (Schwaben); Infos bei Nadja Bubik, Tel. 0177/3441675, www.sabelang.de

07.–09.09. Erwachsenenreitkurs auf der Reitanlage Baunach (Oberfranken); diese Intensivtage werden je nach Bedarf für Anfänger oder für Fortgeschrittene eingerichtet; Infos bei Michaela Hohlstein, mail@hohlstein.info

08.–09.09. Basis- und Aufbaukurs mit Pferd & Hund inkl. Horse & Dog Trail mit Sabine Lang in Spalt bei Nürnberg (Mittelfranken); Infos bei Ilka Völkel Tel. 09172/70157, www.sabelang.de

15.09. Basiswissen – Theorieunterricht für Kinder und Anfänger auf der Reitanlage Baunach (Oberfranken); Prüfungsvorbereitung für Juniorpässe und Geländereiter; Infos bei Michaela Hohlstein, mail@hohlstein.info

15.–16.09. „Tanz im Sandkasten“ in Kühnhardt bei Feuchtwangen (Mittelfranken); individuell erarbeitete Übungen bringen mehr Geschmeidigkeit in die Bewegung und Abstimmung der Hilfengebung; durch das Geschenk der Seitengänge erhält man mehr Kraft für einen schönen Galopp; Infos bei Petra Stegmüller, Tel. 09852/4165, www.pferde-unser-leben.de

15.–16.09. VFD Reitkurs 1-3 mit Prüfung in Lochen (Oberbayern); Reitkurs für Wiedereinsteiger und Fortgeschrittene mit VFD-Prüfung; Anmeldeschluss 01.09.; Infos bei Anita Scheibel, Tel. 0171/8708133, kontakt@pferde-erlebnis.de

15.09. Infvormittag: „Ausbildung des Pferdes zum zuverlässigen Freizeitpartner“ in Hummeltal (Oberfranken); Infoveranstaltung für alle, die ihr Pferd gerne zum zuverlässigen Freizeitpartner ausbilden möchten, auf der Suche nach einem Pferd sind oder mit ihrem Pferd Probleme haben; Infos bei Ivonne Zuleeg, info@arabian-harmony.de, Tel. 0160/1507601

15.09. Schnupperreitkurs Gebissloses Freizeitreiten in Hummeltal (Oberfranken); Reitkurs für alle, die mal reinschnuppern wollen in diese harmonische Art des Reitens; Theorie, Reitvorführung und Schnupperreitstunde; max. 6 Teilnehmer; Infos bei Ivonne Zuleeg, info@arabian-harmony.de, Tel. 0160/1507601

15.–19.09. Trainingswoche Pferd, Hund & Mensch in Lechbruck (Schwaben); Schulpferde vorhanden; Infos bei Sabine Lang, Tel. 0175/5988799, www.sabelang.de

21.–23.09. Geländekurs zur Tages- und Wanderrittvorbereitung in Hummeltal (Oberfranken); Wochenend-Intensivkurs mit Einführung in Orientierung mit Karte und Kompass, Anbindetechniken, Knotenkunde, Wetterkunde, usw.; max. 6 Teilnehmer; Infos bei Ivonne Zuleeg, info@arabian-harmony.de, Tel. 0160/1507601

Veranstaltungen 2012

- 22.09. „Lymphdrainage am Pferd“ in Richthof bei Freystadt (Oberpfalz); Einführung in die Regenerations-Massage; erlernen Sie bei mir in Theorie und Praxis verschiedene Massagetechniken, wodurch Sie Ihr Pferd nach einem Training, durch eine Massage verwöhnen können; Teilnehmerzahl begrenzt; Infos bei Carola Smyrek, smyrek13@web.de
- 22.–23.09. Lehrwanderritt; Start in Feldkirchen-Westerham (Oberbayern); beinhaltet die praktische Vorbereitung auf die Prüfung Wanderreiterpass VFD und Geländerrittführer VFD; alle Teilnehmer haben die Möglichkeit, z. B. den Umgang mit Karte und Kompass oder die Rittführung zu üben; Infos bei Susanne Fuß, Tel. 08063/9727232, www.reiterhof-aschbach.de
- 22.09. Trail & Geschicklichkeit für alle mit Sabine Lang in Herrsching am Ammersee (Oberbayern); Schulpferde vorhanden; Infos bei Ingeborg Bauer, Tel. 08152/6458, www.sabinelang.de
- 22.–23.09. „Bewusst Reiten“ meets „Glücklich Reiten“ – Kombination aus Mentaltraining, Feldenkrais und Centered Riding; zweitägiger Kurs im Großraum München (Oberbayern); der Kursort richtet sich nach den Wünschen der Teilnehmer; Schulpferde vorhanden; Nähere Infos bei Manuka Schneider (info@bewusst-reiten.de) oder Verena Eckert (info@gluecklich-reiten.de)
- 23.09. Basiskurs „Wellness für Ihr Pferd“ in Richthof bei Freystadt (Oberpfalz); Einführung in die Entspannungs-Massage für das Pferd; erlernen Sie bei mir in Theorie und Praxis verschiedene Massagetechniken, wodurch Sie Ihr Pferd nach einem Training durch eine Massage verwöhnen können; Teilnehmerzahl begrenzt; Infos bei Carola Smyrek, smyrek13@web.de
- 28.–30.09. Dressurlehrgang mit Corinna Lehmann in Nordhalben (Oberfranken); Lehrgang mit Erarbeitung eines langfristigen Konzeptes für das Alleintraining zu Hause mit Seminarabend für Einsteiger u. Fortgeschrittene; jeder Reitweise; Infos bei Stefanie Dreginat, Tel. 0170/3157033
- 29.–30.09. „Glücklich Reiten – Angst besiegen“ in Kühnhardt bei Feuchtwangen (Mittelfranken); ein Wochenende für ängstliche Reiter, die den Spaß an der Reiterei wiedergewinnen oder steigern möchten; Theorie und Praxis; Schulpferde vorhanden; eigenes Pferd kann mitgebracht werden; Infos bei Petra Stegmüller, Tel. 09852/4165, www.pferde-unser-leben.de
- 29.–30.09. Horse & Dog Trail mit Sabine Lang in Lechbruck (Schwaben); Schulpferde vorhanden; Infos bei Sabine Lang, Tel. 0175/5988799, www.sabinelang.de

Oktober:

- 05.10. Lymphdrainage am Pferd in Richthof bei Freystadt (Oberpfalz); Einführung in die Regenerations-Massage; erlernen Sie bei mir in Theorie und Praxis verschiedene Massagetechniken, wodurch Sie Ihr Pferd nach einem Training, durch eine Massage verwöhnen können; Teilnehmerzahl begrenzt; Infos bei Carola Smyrek, smyrek13@web.de
- 05.–07.10. Grundkurs für Freizeitreiter in Hummeltal (Oberfranken); 3-Tages-Intensivreitkurs für Freizeitreiter und die, die es werden möchten; max. 4 Teilnehmer; Infos bei Ivonne Zuleeg, info@arabian-harmony.de, Tel. 0160/1507601
- 06.10. Wanderreiterausbildung Theorieunterricht auf der Reitanlange Baunach (Oberfranken); 4. Teil der Wanderreiterausbildung; Infos bei Michaela Hohlstein, mail@hohlstein.info
- 06.10. Basiskurs „Massage am Pferd“ in Freystadt (Oberpfalz); Einführung in die Entspannungs-Massage für das Pferd; erlernen Sie bei mir in Theorie und Praxis verschiedene Massagetechniken, wodurch Sie Ihr Pferd nach einem Training, durch eine Massage verwöhnen können; Teilnehmerzahl begrenzt; Infos bei Carola Smyrek, smyrek13@web.de
- 06.–07.10. Geländereiter-Kurs (Teil 1) in Lochen (Oberbayern); Vorbereitungskurs zur VFD Geländereiterprüfung; Der Kurs besteht aus Theorie, Reitplatztraining und Geländerritt; Anmeldeschluss 15.09.; Infos bei Anita Scheibel, Tel. 0171/8708133, kontakt@pferde-erlebnis.de
- 13.10. „Alternative Behandlungsmethoden“ in Genderkingen (Schwaben); Referentin: Tierheilpraktikerin Christin-Nicole Hebach; bei diesem Seminar lernen Sie die wichtigsten Pferdekrankheiten

Veranstaltungen 2012

kennen und erfahren, wie man ihnen vorbeugen kann; Theorie und Praxis; das eigene Pferd kann mitgebracht werden; Infos bei Franziska Schwab, www.reitschule-schwabhof.de

13.–14.10. „Galopparbeit“ in Kühnhardt bei Feuchtwangen (Mittelfranken); nein, wir wollen hier nicht um die Wette galoppieren, sondern durch sinnvolle Übungen wie z. B. auch Übergänge die Tragkraft unseres Pferdes schulen und eine schönere, weil erhabene Galoppade erreichen; Infos bei Petra Stegmüller, Tel. 09852/4165, www.pferde-unser-leben.de

13.10. „Karten lesen können“ in Kühnhardt bei Feuchtwangen (Mittelfranken); Orientierung mit Karte und Kompass; es sind keine Vorkenntnisse in Kartenkunde und Orientierung notwendig; nachdem die Theorie erarbeitet ist, werden wir viele praktische Übungen im Freien durchführen (ohne Pferd); Infos bei Petra Stegmüller, Tel. 09852/4165, www.pferde-unser-leben.de

13.–14.10. Erwachsenenreit- und Pferdekurs mit Schwerpunkt Anfänger/Wiedereinsteiger in Neuching (Oberbayern); Theorie und Praxis in Pferdeverhalten, Pferdepflege, Fütterung, Umgang, Zubehör, angst-freies Umgehen mit dem Pferd und Longeunterricht; Infos bei Simone Geißel, Tel. 0178/5679811

14.10. Erste Hilfe beim Pferd in Genderkingen (Schwaben); Referent: Dr. med. vet. Peter von Wittke (Fachtierarzt für Pferde); in diesem Kurs werden in Theorie und Praxis häufige Pferdekrankheiten erläutert und grundlegende Erste-Hilfe-Techniken vermittelt; Infos bei Franziska Schwab, www.reitschule-schwabhof.de

14.10. „GPS als Orientierungshilfe einsetzen können“ in Kühnhardt bei Feuchtwangen (Mittelfranken); dieser Kurs soll Neu-Besitzern helfen, möglichst schnell alle wichtigen Funktionen eines GPS-Gerätes zu nutzen; Theorie und Praxis; Leihgeräte vorhanden; Infos bei Petra Stegmüller, Tel. 09852/4165; www.pferde-unser-leben.de

20.10. Wie gymnastiziere ich mein Pferd gezielt und richtig? mit Sabine Lang in Herrsching am Ammersee (Oberbayern); Schulpferde vorhanden; Infos bei Ingeborg Bauer, Tel. 08152/6458, www.sabinelang.de

21.10. Workshop – Intensivschulung/-Training als Einzelstunden mit Sabine Lang in Diessen am Ammersee (Oberbayern); Infos bei Sabine Lang, Tel. 0175/5988799, www.sabinelang.de

27.–28.10. Geländereiter-Kurs (Teil 2 mit Prüfung) in Lochen (Oberbayern); Anmeldeschluss 15.10.; Infos bei Anita Scheibel, Tel. 0171/8708133, kontakt@pferde-erlebnis.de

27.–28.10. Basis- und Aufbaukurs mit Pferd & Hund inkl. Horse & Dog Trail mit Sabine Lang in Freystadt-Kiesenhof (Oberpfalz); Infos bei Elke Strobel, Tel. 0170/4750673, www.sabinelang.de

November:

03.–04.11. Basispass Pferdekunde in Neuching (Oberbayern); mit anschließender Prüfung; Infos bei Simone Geißel, Tel. 0178/5679811

03.–04.11. Basispass Pferdekunde in Lochen (Oberbayern); hier werden die Grundlagen der Pferdekunde vermittelt; den Abschluss bildet die entsprechende VFD Prüfung, die als Vorleistung für sämtliche weitere VFD Ausbildungen gilt; Anmeldeschluss 13.10.; Infos bei Anita Scheibel, Tel. 0171/8708133, kontakt@pferde-erlebnis.de

03.11. Schnupperkurs Bodenarbeit in Feldkirchen-Westerham (Oberbayern); Vertrauen und Respekt vom Boden aus erarbeiten oder einfach nur mal was Neues ausprobieren; Infos bei Susanne Fuß, Tel. 08063/9727232, www.reiterhof-aschbach.de

03.11. Bodenarbeit – Doppellonge mit Sabine Lang in Herrsching am Ammersee (Oberbayern); Schulpferde vorhanden; Infos bei Ingeborg Bauer, Tel. 08152/6458, www.sabinelang.de

10.11. Erste-Hilfe-Kurs am Pferd in Lochen (Oberbayern); in diesem Kurs wird praktisches und theoretisches Wissen über erste Maßnahmen im Krankheits- und Verletzungsfall am Pferd vermittelt; Anmeldeschluss 03.11.; Infos bei Anita Scheibel, Tel. 0171/8708133, kontakt@pferde-erlebnis.de

Veranstaltungen 2012

- 17.11. Bodenarbeit und Respekttraining in Ottenhofen/Neuching (Oberbayern); wir arbeiten daran, die Aufmerksamkeit des Pferdes zu erreichen und Ängste des Menschen zu bewältigen sowie am Durchsetzungsvermögen und gegenseitigen Vertrauen; Infos bei Simone Geißel, Tel. 0178/5679811
- 17.–18.11. Geländerrittführerkurs in Feldkirchen-Westerham (Oberbayern); dieser Kurs bereitet die Teilnehmer in der Theorie und auf dem Reitplatz auf die Rittführerprüfung der VFD vor; der praktische Teil wird bei einem Lehrwanderritt geübt; Infos bei Susanne Fuß, Tel. 08063/9727232, www.reiterhof-aschbach.de
- 24.11. Wanderreiterausbildung Theorieunterricht auf der Reitanlage Baunach (Oberfranken); 5. Teil der Wanderreiterausbildung; Infos bei Michaela Hohlstein, mail@hohlstein.info
- 24.11. „Arbeit am langen Zügel“ in Lochen (Oberbayern); wir arbeiten unsere Pferde vom Boden aus und lernen Basisübungen am langen Zügel; Fortgeschrittene lernen Seitengänge und höhere Gangarten; max. 6 Teilnehmer; Anmeldeschluss 11.11.; Infos bei Anita Scheibel, Tel. 0171/8708133, kontakt@pferde-erlebnis.de

Mitgliedertreffen



Natürlich gibt es noch viel mehr Mitgliedertreffen, als hier aufgeführt werden. Zur besseren Übersicht sind jedoch die Termine der regelmäßigen VFD-Stammtische auf den Seiten der jeweiligen Bezirksverbände aufgeführt. Hier finden Sie nur die Termine der Veranstaltungen, die zusätzlich noch einen Experten-Vortrag bieten:

- 16.03. Suchtstoff Fahren: Einstieg – Ausbildung – Ausrüstung – Folgen beim Gespannfahren in Hallstadt (Oberfranken), Gaststätte Maastümpfl, Am Sportplatz 26; der Fahrbeauftragte der VFD für Bund und Bayern, Horst Brindel, wird in seinem Vortrag die Freuden des Fahrens aufzeigen; bei Interesse werden die Fördermaßnahmen der VFD Bayern zum Fahren vorgestellt. Beginn um 19.30 Uhr; Infos bei Rudolf Volke; weidezaunvolke@aol.com
- 16.03. „Pferde und Ausrüstungs-Check – die etwas andere Saisonvorbereitung“, Vortrag von Manfred Gelf im Rahmen der Vortragsreihe des VFD-Kreisverbands München Stadt & Land im Restaurant Dionysos, Freisinger Str. 3, Eching (Oberbayern); Beginn um 20 Uhr; Infos bei Verena Eckert, info@gluecklich-reiten.de
- 23.03. Freizeitreiter und -Fahrerstammtisch im Restaurant Elia in Gerolzhofen (Unterfranken), mit Fachvortrag von Katia Öhrlein zu Thema „Durch gezielte Gymnastik den Pferderücken gesund erhalten“, Beginn um 20 Uhr; Infos bei Eberhard Reichert, Tel. 09382/319914 (abends)

Einladung zur Jahreshauptversammlung 2012 mit kostenlosem Vortrag des Abenteuerreiters Günter Wamser : Die Rocky Mountains – 5000km USA.

24. März um 13 Uhr im Restaurant Dionysos, Freisinger Straße 3 in Eching (direkt am Autobahnkreuz A9/A92; Nähe IKEA), Ende gegen 18 Uhr. Wenn Mitglieder mit weiter Anreise einen Bus organisieren möchten, werden wir einen Zuschuss dazu geben.

Tagesordnung:

1. Begrüßung und Feststellung der Beschlußfähigkeit
2. Bericht des Vorstands und des Rechtsbeirats
3. Jahresabschluss 2011: Bericht von Schatzmeister und Rechnungsprüfer; Entlastung des Vorstands
4. Planung 2011
5. Antrag auf Erhöhung des Mitgliedsbeitrags
6. Anträge und Verschiedenes

Veranstaltungen 2012

28.03. Suchtstoff Fahren – Vortrag im Gasthof Opel in Himmelkron (Oberfranken); Vortrag rund um das Fahren; Einstieg/Ausbildung/Ausrüstung; Referent Horst Brindel (VFD Übungsleiter u. Prüfer Fahren); Beginn um 19.30 Uhr; Infos bei Reinhard Schaller, Tel 01 71/6259797

13.04. Gründungsversammlung des VFD-Regionalverbands Freising/Dachau/Pfaffenhofen im Restaurant Dionysos in Eching (Oberbayern); Beginn 19 Uhr; im Anschluss ein Vortrag über den Wanderritt im Trentino, der in diesem Jahrbuch vorgestellt wird; Infos bei Andrea von Kienlin, andrea@vkienlin.de

11.05. Vortrag „Mächtige Pflanzenhelfer für das Pferd“ in Hallstadt (Oberfranken), Gaststätte Maas-tümpfl, Am Sportplatz 26; Beginn um 19.30 Uhr; Infos bei Rudolf Volke; weidezaunvolke@aol.com

28.09. Zirkuslektionen – Vortrag mit Demonstration auf Gut Leimershof in Breitengüßbach (Oberfranken); die Referentinnen Kerstin Kick und Renate Baierl geben Einblicke in die Grundlagen und die Vorgehensweisen zum Erlernen von Zirkuslektionen und veranschaulichen diese Erläuterungen mit ihren Pferden; Beginn um 19.30 Uhr; Treffpunkt: Reithalle; Infos bei Rudolf Volke; weidezaunvolke@aol.com

Veranstaltungen für Kinder und Jugendliche



01.03. Führen wie eine Stute in Rohr in Niederbayern. Eine Einführung in die Führungskompetenz auch für Nichtreiter in Theorie und Praxis; Infos bei Dagmar Günther, www.keltika.eu, Tel. 08783/1354

02.–04.04. Reitkurs für Kinder in Rohr in Niederbayern, Prüfung zum VFD-Junior 1+2 möglich, Infos bei Dagmar Günther, www.keltika.eu, Tel. 08783/1354

08.04. Ostereiersuche in Rohr in Niederbayern; wir gehen mit den Ponys auf Ostereiersuche; auch für Kinder, die noch nicht reiten können; Infos bei Dagmar Günther, www.keltika.eu, Tel. 08783/1354

06.05. Mutter-Kind-Ausritt in Feldkirchen-Westerham (Oberbayern); gemeinsam einen wunderschönen Ausritt erleben; Für 2 Stunden werden wir im Schritt und Trab das Gelände erkunden; Infos bei Susanne Fuß, Tel. 08063/9727232, www.reiterhof-aschbach.de

19.–20.05. VFD-Intensivseminar Junior2 – Teil 1 in Niederumelsdorf (Niederbayern); der Juniorpass 2 baut auf dem Junior 1 auf und enthält vor allem den Galopp; Kurs in Theorie und Praxis; Teil 2 des Kurses am 16./17.06., Prüfung am 24.06.; Infos bei Marion Schümann, Tel. 09444/219415, www.pferde-staerken-kinder.de

30.–31.05. Ferien auf dem Ponyhof in Niederumelsdorf (Niederbayern); ein buntes Programm rund um das Pferd, Reiten, Pferdepflege, Fütterung und Misten ermöglichen den sicheren Umgang. Reiterspiele und geführte Ausritte festigen die Partnerschaft. Für Kinder ab 7 Jahren, mit Übernachtung. Infos bei Marion Schümann Tel. 09444/219415, www.pferde-staerken-kinder.de

04.–06.06. Ponypass in Rohr in Niederbayern; für kleine Reitanfänger ab ca. 3 Jahren gibt es unseren Reitkurs mit Ponypassabzeichen; Infos bei Dagmar Günther, www.keltika.eu, Tel. 08783/1354

05.–08.06. VFD-Intensivseminar Junior1 in Niederumelsdorf (Niederbayern); intensives Reiten gibt Praxis und mit dem Pferdequiz wird Lernen zum Spaß. Theorie und Praxis gemäß der VFD-ARPO; Prüfung am 24.06.; ab 8 Jahre; Infos bei Marion Schümann, Tel. 09444/219415, www.pferde-staerken-kinder.de

09.–10.06. Kinder- und Jugendwanderritt, Start in Rohr in Niederbayern; Infos bei Dagmar Günther, www.keltika.eu, Tel. 08783/1354

16.06. Ponyfest in Rohr in Niederbayern; Ponyfest mit Vorführungen und Ponyführen; Infos bei Dagmar Günther, www.keltika.eu, Tel. 08783/1354

16.–17.06. VFD-Ausbildung Junior 2 – Teil 2 in Niederumelsdorf (Niederbayern); der Teil 1 des Kurses findet am 19./20.05. statt, Prüfung ist am 24.06.; Infos bei Marion Schümann, Tel. 09444/219415, www.pferde-staerken-kinder.de

Veranstaltungen 2012

- 15.–21.07. Teenager Sommerreitcamp in Hummeltal (Oberfranken); Teenagerreiterferien ab 12 Jahren mit Vollverpflegung, tägl. reiten, Lagerfeuer mit Stockbrot und Würstchen, Freibadbesuch, Stadtausflug und Ausritt; Übernachtung im Strohhotel, Zelt oder Gästezimmer; max. 6 Teilnehmer; Infos bei Ivonne Zuleeg, info@arabian-harmony.de, Tel. 0160/1507601
- 22.–28.07. Teenager Sommerreitcamp in Hummeltal (Oberfranken); Teenagerreiterferien ab 12 Jahren mit Vollverpflegung, tägl. reiten, Lagerfeuer mit Stockbrot und Würstchen, Freibadbesuch, Stadtausflug und Ausritt; Übernachtung im Strohhotel, Zelt oder Gästezimmer; max. 6 Teilnehmer; Infos bei Ivonne Zuleeg, info@arabian-harmony.de, Tel. 0160/1507601
- 05.08. Elterntag und Kindertag in den Sommerferien in Fischach bei Augsburg (Schwaben); ein gemeinsamer Tag: Die Mamas/Papas sind beim Ausritt, die Kinder werden separat betreut; Anmeldeschluss: 29.7.2012; Infos bei Klaus Lechner Tel. 08236/958070
- 12.–18.08. Teenager Sommerreitcamp in Hummeltal (Oberfranken); Teenagerreiterferien ab 12 Jahren mit Vollverpflegung, tägl. reiten, Lagerfeuer mit Stockbrot und Würstchen, Freibadbesuch, Stadtausflug und Ausritt; Übernachtung im Strohhotel, Zelt oder Gästezimmer; max. 6 Teilnehmer; Infos bei Ivonne Zuleeg, info@arabian-harmony.de, Tel. 0160/1507601
- 14.08. Tagesritt für Kinder in Feldkirchen-Westerham (Oberbayern); auch für Anfänger, da sich immer zwei Kinder ein Pferd teilen; Infos bei Stefanie Ebert, Tel. 08063/809508, www.reiterhof-aschbach.de
- 15.08. Pferdefreizeit – Sommerferienprogramm auf der Reitanlage Baunach (Oberfranken); ein Tag auf dem Pferdehof; mit misten, striegeln, satteln, führen, ausreiten und Parcoursreiten; für Kinder ab 6 Jahren; Infos bei Michaela Hohlstein, mail@hohlstein.info
- 16.–18.08. Reitkurs mit Übernachtung im Heu (Juniorpass I und II) in Feldkirchen-Westerham (Oberbayern); Infos bei Stefanie Ebert, Tel. 08063/809508, www.reiterhof-aschbach.de
- 17.–20.08. Sommer-Reiter-Camp Intensivtraining auf der Reitanlage Baunach (Oberfranken); in diesen 4 Tagen können sich die Reiter intensiv weiterentwickeln; Sie haben die Möglichkeit, sich genau in dem Stadium, in dem sie sich befinden, vorwärts zu kommen; Anmeldeschluss 30.07.; Infos bei Michaela Hohlstein, mail@hohlstein.info
- 19.–25.08. Teenager Sommerreitcamp in Hummeltal (Oberfranken); Teenagerreiterferien ab 12 Jahren mit Vollverpflegung, tägl. reiten, Lagerfeuer mit Stockbrot und Würstchen, Freibadbesuch, Stadtausflug und Ausritt; Übernachtung im Strohhotel, Zelt oder Gästezimmer; max. 6 Teilnehmer; Infos bei Ivonne Zuleeg, info@arabian-harmony.de, Tel. 0160/1507601
- 20.–21.08. Ponycamp in Rohr in Niederbayern; Spiele rund ums Pferd, abends grillen und wer will, kann bei uns im Heu übernachten. Auch für nichtreitende Geschwister gibt es eine Menge Abenteuer zu erleben; Infos bei Dagmar Günther, www.keltika.eu, Tel. 08783/1354
- 21.08. Tagesritt für Kinder in Feldkirchen-Westerham (Oberbayern); auch für Anfänger, da sich immer zwei Kinder ein Pferd teilen; Infos bei Stefanie Ebert, Tel. 08063/809508, www.reiterhof-aschbach.de
- 22.08. Reittag „Springen“ in Feldkirchen-Westerham (Oberbayern) für mutige Reiter/innen ab 7 Jahren mit Reiterfahrung; Infos bei Stefanie Ebert, Tel. 08063/809508, www.reiterhof-aschbach.de
- 23.08. Reittag „Trail und Reiterspiele“ in Feldkirchen-Westerham (Oberbayern); für Kinder ab 7 Jahren; Infos bei Stefanie Ebert, Tel. 08063/809508, www.reiterhof-aschbach.de
- 23.08. Ausritt in Feldkirchen-Westerham (Oberbayern); heute geht es mit der Kutsche und den Pferden nach Großhelfendorf zum Eisessen – auch für Anfänger geeignet, da sich immer zwei Kinder ein Pferd teilen; Infos bei Stefanie Ebert, Tel. 08063/809508, www.reiterhof-aschbach.de
- 27.–31.08. Reitkurs mit Juniorpass-Prüfung I-III in Feldkirchen-Westerham (Oberbayern); Vorbereitungskurs in Theorie und Praxis zu den Juniorpass-Prüfungen I-III; Prüfung am Ende des Kurses; Infos bei Stefanie Ebert, Tel. 08063/809508, www.reiterhof-aschbach.de

Veranstaltungen 2012

03.–07.09. Reitkurs mit Juniorpass-Prüfung I-III in Feldkirchen-Westerham (Oberbayern); Vorbereitungskurs in Theorie und Praxis zu den Juniorpass-Prüfungen I-III; Prüfung am Ende des Kurses; Infos bei Stefanie Ebert, Tel. 08063/809508, www.reiterhof-aschbach.de

13.10. Herbstjagd für Kinder in Rohr in Niederbayern; wir machen eine spannende Schnitzeljagd auch für Kinder, die noch nicht reiten können; hier zählt Spaß am Reiten und Ausprobieren; Infos bei Dagmar Günther, www.keltika.eu, Tel. 08783/1354

08.12. Schnuppertag in Rohr in Niederbayern; wir machen einen weihnachtlichen Spaziergang mit den Ponys oder lassen uns im Schlitten ziehen; Danach können wir uns am Holzofen aufwärmen, Punsch trinken, Plätzchen essen und Geschichten erzählen; Infos bei Dagmar Günther, www.keltika.eu, Tel. 08783/1354

Veranstaltungen für Fahrer

Jederzeit auf Anfrage:

Schnupperfahrkurs – Faszination Fahren in Buttenwiesen (Schwaben) oder Kurse vor Ort; Faszination Fahren für Anfänger und Fortgeschrittene, Tageskurse, Wanderfahren, Englische Fahrlehre nach Achenbach, Ungarische Fahrlehre, Fahren von Ein- und Zweispännern, Fahren von Mehrspännern; Infos bei Ines und Josef Schrollhammer, Tel. 01 77/4 13 36 99

Fahrertraining in Buttenwiesen (Schwaben) oder Kurse vor Ort; Fahrertraining, Dressurfahren, VFD Prüfung Fahren, Gelände- und Wanderfahren, Englische Fahrlehre nach Achenbach, Ungarische Fahrlehre, Tageskurse; Infos bei Ines und Josef Schrollhammer, Tel. 01 77/4 13 36 99

Schnupperkurse Ungarisch Fahren in Buttenwiesen (Schwaben); Tageskurse, Fahren von Zwei- und Mehrspännern; Infos bei Ines und Josef Schrollhammer, Tel. 01 77/4 13 36 99

Fahrkurse für Anfänger und Fortgeschrittene in Buttenwiesen (Schwaben) oder Kurse vor Ort; Fahrkurse für Anfänger und Fortgeschrittene, Fahrerpass I, II und III, VFD Prüfung Fahren, Fahren von Ein- und Zweispännern, Fahren von Mehrspännern, Englische Fahrlehre nach Achenbach, Ungarische Fahrlehre, Wander- und Geländefahren, Dressurausbildung; Infos bei Ines und Josef Schrollhammer, Tel. 01 77/4 13 36 99

Fahrkurse für Anfänger und Fortgeschrittene auf dem Fjordpferdehof Brunner in Penzberg (Oberbayern); Fahrkurse für Anfänger und Fortgeschrittene, Fahrerpass I, II und III, VFD Prüfung Fahren, Fahren von Ein- und Zweispännern, Fahren von Mehrspännern, Englische Fahrlehre nach Achenbach, Ungarische Fahrlehre, Wander- und Geländefahren, Dressurausbildung; Infos bei I. & J. Schrollhammer, Tel. 01 77/4 13 36 99 oder 082 74/92 85 77

Schnupperfahrkurs – Faszination Fahren auf dem Fjordpferdehof Brunner in Penzberg (Oberbayern); Faszination Fahren für Anfänger und Fortgeschrittene, Tageskurse, Wanderfahren, Englische Fahrlehre nach Achenbach, Ungarische Fahrlehre, Fahren von Ein- und Zweispännern, Fahren von Mehrspännern; Infos bei Ines und Josef Schrollhammer, Tel. 01 77/4 13 36 99

Termine:

24.–25.03. Schnupperfahren in Freystadt (Oberpfalz); für alle Reiter, die schon immer einmal selbst Kutsche fahren wollten und alle Familien, die mit ihrem Pferd gemeinsam unterwegs sein wollen; ein wenig Theorie, viele Möglichkeiten zum Fragen und selbst Anspannen und Fahren machen den Einstieg leicht; max. 6 Teilnehmer; Infos bei Horst Brindel, brindel@pferdestaerke.info

24.–25.03. Kutschkurs Teil I mit Fahrabzeichen auf der Reitanlange Baunach (Oberfranken); Teil II findet am 07./08.07. statt; Teil III mit Prüfung ist noch nicht fest geplant; Infos bei Michaela Hohlstein, mail@hohlstein.info

Veranstaltungen 2012

21.–22.04. Kutschfahrtraining auf dem Platz auf der Reitanlage Gerolzhofen (Unterfranken); individuelles Fahrtraining nach Absprache mit den Schülern. Da wetter- und bodenabhängig stehen noch 28./29.4. und 12./13.5. zur Verfügung; gegebenenfalls kann auch eine Kutsche gestellt werden; Infos bei Martin Vogel, Tel. 01 73/681 0340 oder 09382/31 5603

28.–29.04. Kutschfahrtraining auf dem Platz auf der Reitanlage Gerolzhofen (Unterfranken); Infos bei Martin Vogel, Tel. 01 73/681 0340 oder 09382/31 5603

12.–13.05. Kutschfahrtraining auf dem Platz auf der Reitanlage Gerolzhofen (Unterfranken); Infos bei Martin Vogel, Tel. 01 73/681 0340 oder 09382/31 5603

02.–03.06. Kutschkurs Teil II mit Fahrabzeichen auf der Reitanlage Baunach (Oberfranken); Teil III mit Prüfung ist noch nicht fest geplant; Infos bei Michaela Hohlstein, mail@hohlstein.info

24.06. 1. Steigerwaldrundfahrt; Start und Ziel in Gerolzhofen (Unterfranken); gemütliche Streckenrundfahrt mit Mittagsrast und Möglichkeit zum Mittagessen; Streckenlänge ca. 25 bis 30 km auf Wald- und Wiesenwegen (teilweise geschottert) sowie Asphalt; Beginn um 8 Uhr mit gemeinsamen Frühstück, Start ab ca. 9 Uhr; Infos bei Martin Vogel, Tel. 01 73/681 0340 oder 09382/31 5603

15.–16.09. Schnupperfahren in Freystadt (Oberpfalz); für alle Reiter, die schon immer selbst Kutsche fahren wollten und alle Familien, die mit ihrem Pferd gemeinsam unterwegs sein wollen; ein wenig Theorie, viele Möglichkeiten zum Fragen und selbst Anspannen und Fahren machen den Einstieg leicht; max. 6 Teilnehmer; Infos bei Horst Brindel, brindel@pferdestaerke.info

Berittenes Bogenschießen

03.–04.03. Seminar berittenes Bogenschießen mit Vize-Europameister Christoph Némethy in Machtlfing bei Andechs (Oberbayern); Kurs in Theorie und Praxis; Schwerpunkte: Erlernen der richtigen Körperhaltung, Schießen aus verschiedenen Körperhaltungen, statisch und aus der Bewegung; Leihhausrüstung vorhanden; Infos bei Susanne Lutz, Tel. 01 70/452 8928, Mail: sugekaan@t-online.de

04.03. Einführung in das Berittene Bogenschießen auf dem Virthof Bobingen (Schwaben); Schnupperkurs mit Benni Diepolder; begrenzte Teilnehmerzahl, maximal drei Pferde und ca. sechs Teilnehmer; Infos bei Gesine Rathke, Tel. 01 72/852 8230

28.–29.04.: Seminar Berittenes Bogenschießen beim Stable-4Friends in Geierseck/Dorfen (Oberbayern); mit Rainer und Beate Hohenadler; Teilnehmerkreis: Einsteiger und fortgeschrittene Anfänger, Kurs mit Pferden; nähere Infos bei Nicola Reiff, Nicola_Reiff@gmx.de

28.–29.07. Schnupperkurs Berittenes Bogenschießen in Genderkingen (Schwaben); eine uralte Reitertradition wird wiederbelebt;

TEXAS TRADING
Sicherheit durch Qualität
für Weide und Stall

Weidezaunbau mit dem
TEXAS TRADING T-Pfosten



Airone Weidezelt mit Panels
– der ideale Unterstand



NELSON-Selbsttränken
– eine Klasse für sich!



Isolierter Wassereimer
18 Liter Inhalt und isolierter



Palisadenraufe mit 9 + 12
Fressplätzen, sicher für Fohlen



Melden Sie sich an zu
unserem Newsletter!
TEXAS TRADING GmbH
Landsberger Straße 33
D-86649 Windach
Tel. 0 8193/9313-0

WWW.TEXAS-TRADING.DE

Veranstaltungen 2012

bei dieser Disziplin kommt es auf Konzentration, Geschick und Vertrauen zum Pferd an; mit Rainer und Beate Hohenadler; Infos bei Franziska Schwab, www.reitschule-schwabhof.de

Voraussichtlich 07.–08.07. (oder vorhergehendes Wochenende): Sicherheitsseminar Berittenes Bogenschießen. Die Teilnahme am Sicherheitsseminar ist notwendig für VFD-Mitglieder, die über die VFD selbst Veranstaltungen zum berittenen Bogenschießen ausrichten wollen. Infos und Anmeldung bei Nikola Reiff, Nicola_Reiff@gmx.de

Sonstiges – insbesondere Rallyes und Feste

22.04. Haßfurter Pferdemarkt in Hassfurt (Unterfranken) mit VFD-Sattelcodierung

22.04. Georgi-Ritt in Tiefenbach/Ast (Niederbayern); Abritt 14.00 Uhr in Ast beim Nitzlhof; Infos unter www.reitergruppe-ast.de

29.04. St. Georgenritt und Tag der offenen Tür auf der Reitanlange Baunach (Oberfranken); mit umfangreichem Rahmenprogramm und Ponyführen; mit St. Georgen-Ritt: 10 Uhr festlicher Auszug zum Liebeskreuz am Kutscherweg mit Andacht und Segnung; es dürfen alle Haustiere zur Segnung mitgebracht werden; Infos bei Michaela Hohlstein, mail@hohlstein.info

05.–06.05. Treckingmarkt Eibelsstadt (Unterfranken) mit Kutschfahrerübungsstand

05.–06.05. Stern- und Wanderritt/-fahrt mit Countryfest nach Buttenwiesen, Almhof 1 (Schwaben); mit Wanderfahrt (Rallye) am 06.05., Anmeldeschluss: 30.04., Infos bei Karin Stöckinger, Ines und Josef Schrollhammer, Tel. 01 77/4 13 36 99

28.05. Pferdewiegefest in Kornbach (Oberfranken); Sternritt nach Kornbach bei Gefrees; gegen eine geringe Gebühr kann ihr Pferd gewogen werden. Infos bei Reinhard Schaller Tel 01 71/6259797

01.–03.06. Franken-Sternritt; Abschlusswochenende in Crailsheim-Saurach (Mittelfranken); buntes Programm, Trail, gemeinsamer Ausritt und erstmals Geocaching; Infos bei Petra Stegmüller, Tel. 09852/41 65, www.reiten-franken.de

02.–03.06. Sternritt „Nacht am Lagerfeuer“ nach Gigeröd bei Bad Birnbach (Niederbayern); Countryabend ab ca. 19.30 Uhr. Es spielen die in ganz Bayern bekannten Greyhound Doctors; Anmeldung erforderlich; Infos bei Wolfgang Kühn, Tel. 08564/209, www.nacht-am-lagerfeuer.de

17.06. Orientierungsritt in Tiefenbach/Ast (Niederbayern); Infos und Anmeldung unter www.reitergruppe-ast.de

24.06. Reiterflohmarkt mit Ponyreiten am Hofgut Au, Nähe Königsdorf (Oberbayern); wir freuen uns wieder über viele Aussteller und Besucher; findet nur bei trockenem Wetter statt; Infos bei Jutta Poster, Tel. 01 79/405 10 78

22.07. Sommerfest und Tag der offenen Tür beim Reitstall Lehnerhof, Tölzer Str. 13, Strasslach (Oberbayern); viele Vorführungen, große Tombola, Gästereiten und Kinderprogramm; Eintritt frei; bei jedem Wetter;

04.08. Hoffest des Reiterhofs Aschbach in Feldkirchen-Westerham (Oberbayern); mit Showvorführungen, Ponyreiten, Hofrallye, abends Lagerfeuer; Infos bei Susanne Fuß, Tel. 08063/972 72 32, www.reiterhof-aschbach.de

17.–19.08. Sommerkino mit anschließender Disco auf der Reitanlange Baunach (Oberfranken); unsere Halle wird zum Kinosaal, und wir sehen uns jeden Abend ab 18.00 Uhr einen Pferdefilm an. Am Samstag ist im Anschluss Disco; Infos bei Michaela Hohlstein, mail@hohlstein.info

22.–23.08. Pferdefußball in Rohr in Niederbayern; wir üben mit viel Spaß; Verlängerung um einen Tag möglich; Infos bei Dagmar Günther, www.keltika.eu, Tel. 08783/1354

Veranstaltungen 2012

25.08. VFD-Reiterspiele in Genderkingen (Schwaben); ein Reiterwettbewerb der besonderen Art auf dem Platz und auf einer Geländestrecke; Infos bei Franziska Schwab, www.reitschule-schwabhof.de

25.–26.08. Sternritt zum Hofgut Au, Nähe Königsdorf (Oberbayern) mit Übernachtung und Lagerfeuer; Anmeldung erforderlich; Infos bei Jutta Poster, Tel. 01 79/405 1078

02.09. Quadrille-Training in Lochen (Oberbayern); für alle, die immer schon mal eine Quadrille mitreiten wollten; anschließend leckeres Weißwurstfrühstück; max. 6 Teilnehmer; Anmeldeschluss 19.08.; Infos bei Anita Scheibel, Tel. 01 71/8708133, kontakt@pferde-erlebnis.de

23.09. Übungstrail auf der Reitanlage Gerolzhofen (Unterfranken); auch als Vorbereitung für den Orientierungsritt mit Trail am 30.09; es werden acht bis zehn Trail-Hindernisse aufgebaut, die jeder frei üben kann; Infos bei Martin Vogel, Tel. 01 73/681 0340 oder 09382/31 5603

29.09. Orientierungsritt in Lochen (Oberbayern) mit spannenden Aufgaben und kniffligen Fragen in unserer wunderschönen Voralpenlandschaft; Anmeldeschluss 15.09.; Infos bei Anita Scheibel, Tel. 01 71/8708133, kontakt@pferde-erlebnis.de

30.09. Orientierungsritt mit Trail auf der Reitanlage Reitverein Gerolzhofen (Unterfranken); markierte Strecke mit div. Aufgaben; ca. 2 Std. Ritt auf Feld- und Waldwegen (z. T. geschottert), sowie minimal Asphalt; anschließend Trail auf der Reitanlage; Infos bei Martin Vogel, Tel. 01 73/681 0340 oder 09382/31 5603

05.–7.10. Sternritt und Sternfahrt nach Buttenwiesen (Schwaben), Anmeldeschluss: 30.09., Infos bei Josef und Ines Schrällhammer, Tel. 08274/928577

07.10. Schnipseljagd auf dem Lehnerhof in Strasslach (Oberbayern); in Kleingruppen bekommt man eine Karte mit dem zu reitenden Weg, den man erraten muss; dazu viele versteckte Fragen und Rätsel, Infos bei Sabine Mager, wanderreiterin@arcor.de

07.10. Reitjagd in Tiefenbach/Ast (Niederbayern); Infos und Anmeldung unter www.reitergruppe-ast.de

13.10. Quadrille-Training in Lochen (Oberbayern); für alle, die immer schon mal eine Quadrille mitreiten wollten; anschließend leckeres Weißwurstfrühstück; max. 6 Teilnehmer; Anmeldeschluss 19.08.; Infos bei Anita Scheibel, Tel. 01 71/8708133, kontakt@pferde-erlebnis.de

09.12. Weihnachtsmarkt in Baunach (Oberfranken) mit einem Stand von Pferdepartner Franken e.V.; Infos bei Michaela Hohlstein, mail@hohlstein.info

15.12. Adventsfenster mit Stallweihnacht auf der Reitanlange Baunach (Oberfranken); mit einer kleinen Vorführung; Infos bei Michaela Hohlstein, mail@hohlstein.info



Als Meisterwerkstatt bieten wir Ihnen die Sattelmarken
und Fahrgeschirre von



Norbert Ansorge
Rennbahnstr. 35
81929 München

Tel. 089 9304899 www.sattlerei-ansorge.de
Fax. 089 9303975 info@sattlerei-ansorge.de

Das Messe-Jahr mit der VFD-Bayern

Liebe VFD'ler,

um unseren Verein und unsere Anliegen immer weiter bekannter zu machen, sind wir auch in diesem Jahr wieder mit einem Infostand auf folgenden Veranstaltungen vertreten:

Equidog in Wolfratshausen	17.–18. März
Outdoor und Freizeitmarkt in Schenkturm	5.–6. Mai
Pferd International in München-Riem	17.–20. Mai
VFD-Tag bei allen Krämer Megastores in ganz Deutschland	8. Juni
Erlebniswelt Pferd in Landshut	6.–8. Juli
e-Motion-pferd TOUR der Uelzener Versicherung (Ort stand bei Redaktionsschluss noch nicht fest)	16. September
Faszination Pferd in Nürnberg	30. Oktober–4. November

Außerdem sind wir jeden ersten Samstag im Monat auf den **Pferdemarkt in Miesbach** vertreten.

Auch Ihr als Mitglied seit immer herzlich am Stand willkommen. Hier kann man sich über vieles austauschen und bekommt vielleicht die ein oder andere neue Information. Es ist auch jeder gerne eingeladen, uns auf dem Stand zu helfen. Wer das machen möchte, sendet bitte eine Mail an messen@vfd-bayern.de

Auf der Pferd International sowie auf der Faszination Pferd werden wir auch wieder mit einem Showteam in der Showarena vertreten sein. Nähere Infos erhaltet Ihr bei jimjames@hotmail.de

Auch unser EFI, der Echtfilmfahrtrainer, wird auf diesen beiden Messen in der kompletten großen Version am Stand präsentiert werden. Wer ihn immer schon einmal ausprobieren wollte, ist dort genau richtig!

Was die Erfahrung der letzten Messen ergeben hat, ist, dass immer mehr Nachfrage an Betrieben für Kinderreitunterricht und Kinderreiterferien besteht. Es wäre schön, wenn wir hier ein größeres Angebot für die Leute hätten. Darum meine Bitte, wenn Ihr etwas in dieser Richtung anbietet und VFD-Mitglied seid, schickt doch bitte eine Mail an: jugendwart@vfd-bayern.de

*Wir freuen uns auf Euren Besuch am Messestand!
Euer VFD-Messteam*



Bendix PKW-Anhänger
München | 089 / 75 30 86
www.pferdeanhänger.com

Unsere Übungsleiter stellen sich vor

Reit- und Fahrunterricht in der VFD-Bayern

Die VFD-Bayern bildet bereits seit vielen Jahren Übungsleiter aus, die Reit- und Fahrschüler von der ersten Reit-/Fahrstunde bis hin zum Wanderfahrer bzw. Wanderrittführer fachlich begleiten. Mehr als 50 Übungsleiter der Stufen B (Basis-Reitunterricht), W (Wanderreiten) bzw. R (Rittführung) und Fahren gibt es aktuell in Bayern. Im Folgenden stellen sich einige dieser Übungsleiter mit ihren Angeboten vor. Weitere folgen in den nächsten Ausgaben dieses Jahrbuches. Wer Kontaktadressen von VFD-Übungsleitern in seiner Nähe wünscht, der kann sich gerne an die VFD-Geschäftsstelle wenden.

Übungsleiter Reiten/Wanderreiten

Oberbayern



Name: Susanne Bauer
Anschrift: Laufzonerstr. 6, 82041 Oberhaching
Bezirksverband: Oberbayern
Kontakt: 01 70/4 70 31 50, bauersusanne@arcor.de
Homepage: www.wanderreiterin.de
Qualifikation rund ums Pferd: Übungsleiter W, Wanderrittführer, Reitlehrerin VFD, Fahrabzeichen IV, Prüfer für Reiten und Fahren
Angebot: Ausbildung zum Geländereiter, Wanderreiter, Geländerrittführer, Wanderrittführer, Ausbildung für die VFD-Juniorprüfungen
Reitunterricht beim Schüler möglich: Ja (nur Kurse nach ARPO)
Zielgruppe: Reiter mit eigenem Pferd, Fortgeschrittene
Schulpferde: Nein
Motto: Auf dem Pferd in der freien Natur treten alle Alltagsprobleme in den Hintergrund.



Name: Susanne Fuß
Anschrift: Aschbach 7, 83620 Feldkirchen-Westerham
Bezirksverband: Oberbayern
Kontakt: 080 63/9 72 72 32, susanne.fuss@mensch-pferd-partnerschaft.de
Homepage: www.reiterhof-aschbach.de
Qualifikation: Gelände- und Wanderrittführerin, Übungsleiterin R
Angebot: Reitunterricht für Anfänger und Fortgeschrittene, VFD-Ausbildung, Tagesritte und Wanderritte
Reitunterricht beim Schüler möglich: Ja
Zielgruppe: Erwachsene, Anfänger und Fortgeschrittene, Wiedereinsteiger und ängstliche Reiter
Schulpferde: ja
Motto: Die Freizeit genießen mit dem Partner Pferd

Unsere Übungsleiter stellen sich vor



Name: **Stefanie Ebert**
Adresse Stall: Aschbach 7, 83620 Feldkirchen-Westerham
Bezirksverband: Oberbayern
Kontakt: 08063/809508, Stefanie.Ebert@gmx.net
Qualifikation: Übungsleiter B VFD, Reitpädagogin (Kuratorium für Therapeutisches Reiten), Trainer C Voltigieren FN
Angebot: Reittherapie, Reitunterricht für Kinder und Jugendliche, Reitkurse (Juniorpass I, II und III), verschiedene Aktionen für Kinder mit den Ponys
Reitunterricht beim Schüler möglich: Ja
Zielgruppe: Kinder und Jugendliche, Anfänger und Fortgeschrittene
Schulpferde: 7 (Warmblut, Kleinpferde, Ponys)
Motto: Pferde für Körper und Seele



Name: **Jutta Poster**
Anschrift: Kogelweg 3, 83646 Bad Tölz
Bezirksverband: Oberbayern
Kontakt: 0179/4051078, JuttaPoster@genion.de
Qualifikation rund ums Pferd: Übungsleiterin W
Angebot: Reitunterricht für Kinder und erwachsene Anfänger, Ausbildung Geländereiter, Geländerrittführer, Wanderreiter, Wanderrittführer
Reitunterricht beim Schüler möglich: Ja
Zielgruppe: Anfänger, Wiedereinsteiger und ängstliche Reiter. Alter egal.
Schulpferde: Ja
Motto: Reiten muss Spaß machen :-)



Name: **Blanka Lüderitz**
Anschrift: Erlenweg 8, 86573 Obergriesbach
Bezirksverband: Oberbayern
Kontakt: 01577/4372111, blanka-tanz@gmx.de
Qualifikation rund ums Pferd: Übungsleiter B, Geländerrittführerin VFD, Sport-, Tanzpädagogin, Dipl.-Soz.-Päd. (FH)
Angebot: Pferdegestützte Therapie, geführte Ausritte, Unterricht mit spezieller Körper-/Bewegungsschulung für Alle
Reitunterricht beim Schüler möglich: Ja
Zielgruppe: Behinderte Menschen (körperlich, geistig, seelisch), Jugendliche, Kinder, Erwachsene; sozialpädagogisches Arbeiten am (Familien-) System mit dem Pferd.

Unsere Übungsleiter stellen sich vor

Schulpferd: ja
Motto: Spaß haben, Vertrauen lernen, Zuversicht bekommen – Bewegen und bewegt werden



Name: **Marion Meichelböck**
Anschrift: Sudetenweg 10; 86935 Rott an Lech
Berzirksverband: Oberbayern
Kontakt: 08869/91 13 29, marmeic@freenet.de
Übungsleiter B; Reittherapeut SG-TR
Angebot: Reitunterricht für Kinder und Erwachsene, Schwerpunkt: Geländereiten; Ausbildung zum Junior 1–2, Geländereiter oder Wanderreiter; Therapeutisches Reiten; Handpferdereiten; Ausritte für Einzelpersonen mit oder ohne eigenes Pferd

Reitunterricht beim Schüler möglich: nach Absprache
Schulpferde: Ja
Motto: „Geländereiten – Sicher, mit Spaß“



Name: **Bärbel Sauter**
Anschrift: Hofstarring 13, 84439 Steinkirchen
Bezirksverband: Oberbayern
Kontakt: 08084/94 66 69, baerbel.sauter@t-online.de
Homepage: www.glueck-auf-hof.de
Qualifikation rund ums Pferd: VFD Reitlehrerin A/P, Tierheilpraktikerin DGT
Angebot: alle VFD Ausbildungslehrgänge Reiten
Reitunterricht beim Schüler: ja
Zielgruppe: alle
Schulpferde: ja
Motto: Gesunde Pferde durch gutes Reiten und richtige Haltung!



Name: **Heiner Sauter**
Anschrift: Hofstarring 13, 84439 Steinkirchen
Bezirksverband: Oberbayern
Kontakt: 08084/94 66 69, heiner.sauter@t-online.de
Homepage: www.glueck-auf-hof.de
Qualifikation rund ums Pferd: VFD Reitlehrer A/P
Angebot: alle VFD Ausbildungslehrgänge Reiten
Reitunterricht beim Schüler: ja
Zielgruppe: alle
Schulpferde: ja
Motto: Wenn auch dein Pferd ein Stück der großen Freiheit des Reitens spürt, bist du auf dem richtigen Weg.

Unsere Übungsleiter stellen sich vor



Name: **Martina Albert**
Anschrift: Niernsdorf 7A, 85411 Hohenkammer
Bezirksverband: Oberbayern
Kontakt: 01 74/661 68 78, info@horseharmony.de
Homepage: www.horseharmony.de
Qualifikation rund ums Pferd: Übungsleiter B, hauptberuflich seit 2001
Angebot: klassische Reitkunst, Freiheitsdressur und Bodenarbeit

Reitunterricht beim Schüler möglich: Ja
Zielgruppe: Anspruchsvolle Freizeitreiter und Berufsreiter
Schulpferde: Ja
Motto: Pferdegerechtes Reiten als Lebensphilosophie und persönlichen Anspruch an sich selbst.



Name: **Jutta Hahn**
Anschrift: Teckstraße 1, 81245 München, Stall: Germeringer Weg 17, 81245 München
Bezirksverband: Oberbayern
Kontakt: 01 79/689 75 43, info@klassischreiten.de
Homepage: www.klassischreiten.de
Qualifikation rund ums Pferd: VFD Übungsleiter Basis, VFD-Fachübungsleiter für das Reiten im Damensattel, VFD-Reitlehrer
Angebot: VFD-Kurse bis Geländereiter, Kinderunterricht, Kinderferienkurse, Reiten im Damensattel, Einzelunterricht für Erwachsene, Beritt

Reitunterricht beim Schüler möglich: Nein
Zielgruppe: Reiten im Damensattel, Wiedereinsteiger, Kinder, Fortgeschrittene, Reitanfänger jung und alt, Berittenes Bogenschießen, Sitzschulung, und, und, und ja, 5 Stück
Schulpferde: Klassisch iberisch Reiten – Reitunterricht für anspruchsvolle Freizeitreiter
Motto:



Name: **Stefan Knoll**
Anschrift: München
Bezirksverband: Oberbayern
Kontakt: stefan_knoll@web.de
Qualifikation rund ums Pferd: Wanderrittführer, Übungsleiter und Prüfer bis WRF
Angebot: Fortbildung qualifizierter Reiter zum Rittführer
Reitunterricht beim Schüler möglich: Ja
Zielgruppe: Erwachsene
Schulpferde: Nein
Motto: Keine Panik

Unsere Übungsleiter stellen sich vor



Name: **Georg Kirchbichler**
Anschrift: Jägerstraße 40, 86971 Peiting
Bezirksverband: Oberbayern
Kontakt: info@reitstall-kirchbichler.de
Homepage: www.reitstall-kirchbichler.de
Qualifikation rund ums Pferd: Übungsleiter W, Wanderrittführer (VFD)
Angebot: Allgäuritt, Pilgerritt, Lechhöhenwegritt, Jagdtraining auf eigenem Gelände mit festen Hindernissen, Fuchsjagd Peiting
Zielgruppe: Jugendliche, Erwachsene, Ü50
Schulpferde: ja
Motto: andere an der eigenen Ausbildung und Erfahrung teilhaben lassen



Name: **Günther Zehentbauer**
Anschrift: Curd-Jürgens-Str. 14, 81739 München
Bezirksverband: Oberbayern
Kontakt: 089/6372984, Info@rai-reiten-muenchen.de,
http://www.rai-reiten-muenchen.de
Qualifikation rund ums Pferd: VFD Übungsleiter, Reitlehrer RAI Reiten
Angebot: nach Absprache
Zielgruppe: Interessierte am RAI Reiten und am Geländereiten
Reitunterricht beim
Schüler möglich: nach Absprache
Schulpferde: nein



Name: **Verena Eckert**
Anschrift: München-Oberföhring
Bezirksverband: Oberbayern
Kontakt: 01 78/845 12 70, info@gluecklich-reiten.de
Homepage: www.gluecklich-reiten.de
Qualifikation: VFD-Übungsleiterin W, VFD-Wanderrittführerin, Sport Mental Coach Basic (SportNLPAcademy), Heilpraktikerin für Psychotherapie, VFD-Prüferin bis Geländerrittführer
Angebot: Unterricht für ängstliche Reiter (Jugendliche und Erwachsene), Mentaltraining für Reiter und Trainer, VFD-Ausbildung vom Junior bis zum Wanderrittführer, Vorträge zum Mentaltraining sowie zum Haftungsrecht für Reiter und Pferdehalter
Zielgruppe: Jugendliche und Erwachsene mit eigenem Pferd
Reitunterricht beim
Schüler möglich: Ja
Schulpferde: Nein
Motto: Bevor Du entscheidest, ob das Glas halb voll oder halb leer ist, schau nach, was drin ist!
(E. v. Hirschhausen)

Unsere Übungsleiter stellen sich vor

Name: **Claudia Lallinger**
Anschrift: Riedersheim 22, 85461 Bockhorn
Bezirksverband: Oberbayern
Kontakt: 081 22/42322, fjordpferdehof@yahoo.de
Homepage: www.fjordpferdehof.npage.de
Qualifikation rund ums Pferd: VFD-Übungsleiterin Reiten, FN Betreuerin im Reitsport, FN Fahrabzeichen KL. IV und III
Angebot: Regelmäßiger Reitschulbetrieb für Erwachsene, Wiedereinsteiger und Kinder. Dressur, Springen, Geländereiten, Bodenarbeit, Sitzschulung, plus dazugehörigem theoretischem Unterricht, VFD-Kurse mit Prüfungen, Reiterferien mit unterschiedlichen Schwerpunkten, Kutschenfahrten im Zweispänner, Wanderreitstation vier
Schulpferde:



Name: **Simone Geißel**
Anschrift: Schlosshügelweg 2a, 85467 Oberneuching
Bezirksverband: Oberbayern
Kontakt: 01 78/56798 11, info@main-reiten.de
Homepage: www.main-reiten.de
Qualifikation: VFD Übungsleiterin Basis, Geländerrittführerin
Angebot: Mobiler Reitunterricht für Kinder und Erwachsene, Unterricht Sitzkorrektur, Bodenarbeit und Longieren, Reitkurse, VFD Kurse bis Geländereiter
Zielgruppe: Jeder Reiter bzw. Reitanfänger mit dem „gewissen Pferdeverstand“ ;-)
Reitunterricht beim Schüler möglich: Ja
Schulpferde: Nein
Motto: Harmonie mit dem Partner Pferd



Name: **Tatjana Pittroff**
Anschrift: Winkl 4, 85643 Steinhöring
Bezirksverband: Oberbayern
Kontakt: 01 60/6702290, 08094/9049972
tatjana.pittroff@vr-web.de,
Qualifikation rund ums Pferd: VFD-Übungsleiter, VFD-Gelände- und Wanderreitführer, FN-Fahrabzeichen Kl. IV, FN-Longierabzeichen Kl. III
Angebot: Sicherheit von Anfang an im Umgang mit dem Pferd erlernen; Bodenarbeit; Ausbildung an der Longe, im Viereck und im Gelände
Reitunterricht beim Schüler möglich: ja, nach Absprache
Zielgruppe: Kinder ab 6 Jahren, Jugendliche, Erwachsene, Wiedereinsteiger, Neuanfänger
Schulpferde: 2 Haflinger, 1 Shetty
Motto: Auch ängstliche und unerfahrene Reiter finden zum Reiterglück!

Unsere Übungsleiter stellen sich vor



Name: **Anita Scheibel**
Anschrift: Dietramszeller Str. 19, 82041 Gerblinghausen
Bezirksverband: Oberbayern
Kontakt: 01 71/8708133, kontakt@pferde-erlebnis.de
Homepage: www.pferde-erlebnis.de
Qualifikation rund ums Pferd: VFD-Wanderrittführerin, VFD-Übungsleiter W
Angebot: Reitunterricht, Tagesritte, Mehrtagesritte, Kurse
Zielgruppe: alle, die die Faszination Pferd nicht mehr loslässt
Unterricht beim
Schüler möglich: ja
Schulpferde: ja (6 Stück)
Motto: Wenn Du immer nur das tust, was Du schon
kannst, wirst Du immer bleiben, was Du jetzt bist!



Name: **Birgit Bormann**
Anschrift: Schmidstr. 3, 85399 Hallbergmoos
Bezirksverband: Oberbayern
Kontakt: 01 76/63363877, Birgit_Bormann@web.de
Homepage: www.pferde-verbinden.de
Qualifikation rund ums Pferd: Dipl. Sozialpädagogin (FH), Übungsleiterin, Geländerittführerin (VFD), Reittherapeutin (FKthR), Ausbilderin beim Förderkreis für therapeutisches Reiten, Prüferin VFD für Geländereiter/-rittführer, Reittherapie für Menschen mit emotionalen, körperlichen und psychischen Beeinträchtigungen, Reitpädagogik, Bodenarbeit, Ausbildung Junior 1 bis 3, VFD-Kurse bis Geländerittführer
Angebot:
Reitunterricht beim
Schüler möglich: nach Absprache
Schulpferde: ja
Zielgruppe: Menschen ab 2 Jahren mit emotionalen, körperlichen und psychischen Beeinträchtigungen, Menschen die ihren eigenen Weg mit dem Pferd finden wollen (Reiten und Persönlichkeitsentwicklung), Kinder, Jugendliche, Erwachsene, Anfänger und Fortgeschrittene
Motto: Im Einklang mit Pferd, Natur und sich selbst.



Name: **Andrea Zeller**
Anschrift: Schrankenschneider 1, 85560 Ebersberg
Bezirksverband: Oberbayern
Kontakt: info@schrankenschneiderhof.de oder noch besser: 08094/180561
Homepage: www.sschrankenschneiderhof.de
Qualifikation rund ums Pferd: VFD-Übungsleiter B
Angebot: Reitunterricht von Kinder bis Erwachsene, ge-
führte Tagesritte, Kurse auf Anfrage, Bodenarbeit
Reitunterricht beim
Schüler möglich: auf Anfrage
Zielgruppe: alle, die mehr als „nur“ reiten wollen

Unsere Übungsleiter stellen sich vor

Schulpferde:

ja

Motto:

Spaß für Pferd und Reiter

Niederbayern



Name:

Dagmar Günther

Anschrift:

Landshuter Str. 8, 93352 Rohr in Niederbayern

Bezirksverband:

Niederbayern

Kontakt:

Tel+Fax 08783/1354, dagmar.guenther@keltika.eu

Homepage:

www.keltika.eu

Qualifikation rund ums Pferd:

Geländerittführerin, Übungsleiterin Basis VFD
Ganzheitlicher Reitunterricht und geführte
Touren (auch mehrtägig), Thema „gelebte
Geschichte, Zeit der Kelten“, Wanderreitstation,
Jugendfreizeiten, Kurse und VFD-Ausbildungen
Kinder (ab ca. 3 Jahren), Jugendliche und
Erwachsene, Anfänger und Fortgeschrittene,
auch mit „Handicap“

Angebot:

Zielgruppe:

Reitunterricht beim

Schüler möglich:

ja (Umkreis ca. 30 km)

Schulpferde:

ja, 1 Shetty, 3 Isis, 1 Konik, 1 Konik-Quartermix

Motto:

Ganzheitliches Reiten heißt Pferd, Reiter und
Umwelt in Einklang zu bringen, dann erst ent-
steht Harmonie!



Name:

Antonie Wöckel

Anschrift:

Rackersbach 8, 84332 Hebertsfelden

Bezirksverband:

Niederbayern

Kontakt:

01 51/12 76 54 24

Homepage:

www.far-rider.de

Qualifikation rund ums Pferd:

Übungsleiter R, DRA Silber (FN)

Angebot:

Wanderreitstation, geführte Touren, Unterricht
auf gut ausgebildeten Schulpferden, Beritt von
Jungpferden.

Reitunterricht beim

Schüler möglich:

Ja

Zielgruppe:

Anfänger, Wiedereinsteiger, Jugendliche,
ambitionierte Wanderreiter

Schulpferde:

ja

Motto:

Träume nicht Dein Leben, sondern
lebe Deinen Traum!

Name:

Marion Schümann

Anschrift:

Marion und Werner Schümann GbR,
Siegenburger Str. 45, 93354 Niederumelsdorf
Niederbayern

Bezirksverband:

info@pferde-staerken-kinder.de

Kontakt:

www.pferde-staerken-kinder.de

Homepage:

Qualifikation rund ums Pferd: VFD Rittführerin, VFD Übungsleiterin B, IPZV-

Unsere Übungsleiter stellen sich vor



Angebot:

Reitabzeichen Bronze, Reittherapeutische Assistentin (FkthR), Reittherapeutin
Reittherapie, Ausritte, Ausbildung für Freizeitreiter. VFD-Prüfungen, partnerschaftlicher Umgang mit dem Pferd, Pferdekunde, Naturerlebnisse, Spaß und Spiel mit den Pferden, Kinderfreizeiten mit Übernachtung, Handpferdereiten, Karte und Kompass, Sicher ins Gelände, Führen und Folgen

Reitunterricht beim

Schüler möglich:

Zielgruppe:

ja

Kinder ab 5 Jahre, Jugendliche und Erwachsene mit und ohne Beeinträchtigung

Schulpferde:

3 Islampferde

Motto:

Pferde stärken Kinder



Name:

Maria Bergmaier

Anschrift:

Ziegelbergweg 7, 84186 Vilsheim

Bezirksverband:

Niederbayern

Kontakt:

01 60/827 18 12, maria.bergmaier@gmx.de

Qualifikation rund ums Pferd:

Übungsleiter R

Angebot:

Individueller Unterricht, Ausbildung von Pferd und Reiter, Bodenarbeit, Gymnastizierung an der Hand, Unterricht im Gelände

Reitunterricht beim

Schüler möglich:

Zielgruppe:

Schulpferde:

Motto:

ja

Anspruchsvolle und Motivierte Freizeitreiter

ja

Individueller Unterricht und Ausbildung, mit Gefühl und Verstand für ein harmonisches und respektvolles Miteinander

Unterfranken



Name:

Eberhard Reichert

Anschrift:

Steigerwaldstraße 7, 97497 Dingolshausen

Bezirksverband:

Unterfranken

Kontakt:

eberhard.reichert@gmx.de

Qualifikation:

VFD-Wanderrittführer und Übungsleiter
Wanderreiten

Angebot:

Geführte Stunden-, Tages- und Mehrtageswanderritte, Vorbereitung auf die VFD-Prüfungen bis Wanderrittführer, Schnupperwanderritte

Unterricht beim

Schüler möglich:

Zielgruppe:

Schulpferde:

Motto:

ja

Gelände- und Wanderreiter und solche die es werden wollen

nach Absprache

Reiten im Steigerwald, Rhön, Spessart und der fränkischen Schweiz

Unsere Übungsleiter stellen sich vor

Oberfranken



Name: **Reinhard Schaller**
Anschrift: Mechlenreuth 89, 95213 Münchberg
Bezirksverband: Oberfranken
Kontakt: 01 71/6259797, reinhard.schaller@web.de
Homepage: www.wanderreiten-hochfranken.de
Qualifikation rund ums Pferd: Wanderrittführer, Prüfer mit Ausbilderqualifikation bis Wanderrittführer, Wanderreitbeauftragter der VFD-Bayern
Angebot: Geführte Stunden-, Tages- und Wanderritte; Reiten lernen im Gelände; Vorbereitung auf die VFD-Prüfungen bis Wanderrittführer, Schnupperwanderritte
Reitunterricht beim Schüler möglich: Ja
Zielgruppe: keine Einschränkung
Schulpferde: Ja (insb. Mangalarga Marchadoces)
Motto: Reiten im Fichtelgebirge und Frankenwald



Name: **Gabi Hußlein**
Anschrift: Drosendorfer Hauptstr. 6, 96142 Drosendorf an der Aufseß
Bezirksverband: Oberfranken
Kontakt: 09 27/4808755, Bernd_huemmer@t-online.de
Homepage: www.pferdepartner-franken.de
Qualifikation rund ums Pferd: ÜL Wanderreiten, Prüferin für alle VFD-Prüfungen (Reiten)
Angebot: Leitung der VFD Ausbildungsstätte Baunach und Wanderreitstation Aufseßtal
Reitunterricht beim Schüler möglich: ja
Zielgruppe: Gangpferde, Problempferde, Reiten, Fahren
Schulpferde: Ja
Motto: Partnerschaftlich – respektvoll – angstfrei

Schwaben



Name: **Franziska Schwab**
Anschrift: Lechstraße 22, 86682 Genderkingen
Bezirksverband: Schwaben
Kontakt: 09090/701772, 01 71/267 79 09, info@reitschule-schwabhof.de
Homepage: www.reitschule-schwabhof.de
Qualifikation rund ums Pferd: Übungsleiterin B/W, Reitlehrerin & Pferdetrainerin RAI-Reiten; Anerkannte Ausbildungsstätte VFD
Angebot: VFD-Ausbildung bis zum Wanderrittführer, Reitunterricht für Kinder und Erwachsene,

Unsere Übungsleiter stellen sich vor

Reitunterricht beim Schüler: Ja
Schulpferde: Ja

Ausbildung im RAI-Reiten bis zum Silbernen Reitabzeichen, diverse Seminare und Kurse für Kinder und Erwachsene, Tages- und Wanderritte, Beritt, Umstellung und Korrektur von Pferden, Wanderreitstation, Pferdepension



Name:
Anschrift:
Bezirksverband:
Kontakt:

Cornelia Raible
Bahnhofstr. 15, 86453 Dasing
Schwaben
08205/42 78 62, 01 76/93 13 75 21,
info@therapie-cr.de

Homepage:
Qualifikation:

www.therapie-cr.de
VFD-Übungsleiterin, VFD-Geländerittführerin, Reitlehrerin und Pferdetrainerin RAI-Reiten, Reithérapeutin (BLVThR), Übungsleiterin – Reitsport für Behinderte (BLSV), Prüferin – Reitsport für Behinderte (BLVThR)

Angebot:

VFD-Ausbildung bis zum Geländerittführer, Ausbildung im RAI-Reiten bis zum Silbernen RAI-Reitabzeichen, Reithherapie.

Zielgruppe:

Kinder ab 5 Jahren, Jugendliche und Erwachsene auch mit „Handicap“, ängstliche Menschen.

Reitunterricht beim
Schüler möglich:
Schulpferde:

Ja
Ja



Name:
Anschrift:
Bezirksverband:
Kontakt:

Sabine Lang
Helmensteiner Str. 3, 86983 Lechbruck
Schwaben
08862/91 11 44, 01 75/59887 99,
info@sabinelang.de
www.sabinelang.de

Homepage:



Als selbstständige Ausbilder im Reit- und Fahrsport haben wir uns auf die Feinabstimmung zwischen Reitern/Fahrern und ihren Pferden spezialisiert. In Einzel- oder Gruppenstunden kann effektives Gymnastizieren des Pferdes (Longieren, Doppellonge, Arbeit an der Hand) und das Fahren mit Pferden (Fahrkurse mit Prüfung, Fahrtraining und Ausbildung von Fahrern und Pferden) erlernt werden.

- Doppellongenkurse: Ausbildungs- und Korrekturmöglichkeiten
- Gymnastisierende Lektionen an der Hand
- Longierkurse und Longierabzeichen (FN)
- Reit- und Fahrsportbedarf: Beratung und Verkauf
- Ausbildung von Fahrern und Gespannen: Einzel- und Gruppenunterricht
- Fahrkurse für Anfänger und Fortgeschrittene (mit Prüfung)
- Schnupperfahrkurse
- Fahrertraining: Einzel- und Gruppenunterricht
- Einfahren von Pferden

VFD Übungsleiter Fahren - Pferdewirtschaftsmeister

Reit- und Fahrsport Josef und Ines Schrollhammer
Schwabenweg 11 - 86647 Buttenwiesen - Tel 08274 928577 - Mobil 0177 4133699 - 0163 1456700 - www.pferdesport-schrollhammer.de - j-schrollhammer@t-online.de

Unsere Übungsleiter stellen sich vor

Qualifikation rund ums Pferd:	VFD-Fachübungsleiter Reitbegleithund, Trainer B Breitensport, Jungpferdeausbildung und Westernreiten (BLSV, FN), Ausbilder für Reiten als Gesundheitssport (DOSB)
Angebot:	Für alle Reitweisen: Ausbildung zum Reitbegleithund, Ausbildungslehrgang zum Übungsleiter Reitbegleithund, Pferde- und Hundebildung, Horse & Dog Trail, Reitunterricht, Bodenarbeit Kurse, Workshop, Trainingswochen, Einzelstunden, Trainingsurlaub
Reitunterricht beim Schüler möglich:	Ja, für Kurse und Workshops
Zielgruppe:	Alle, Pferd, Hund und Mensch
Schulpferde:	Ja
Motto:	Harmonische Einheit beim Ritt zu Dritt – dieses wunderbare Erlebnis von Teamgefühl möchte ich jedem Zwei- und Vierbeiner möglich machen

Oberpfalz



Name:	Anke Weiß
Anschrift:	Muttenshofen 2 1/2 ; 92283 Lauterhofen
Bezirksverband:	Oberpfalz
Kontakt:	091 57/92 76 23, 01 71/955 84 41, isireitschule@t-online.de
Homepage:	www.isireitschule.de
Qualifikation rund ums Pferd:	VFD ÜL Reiten, Ausbilderin und Prüferin für alle Stufen Reiten bis Wanderrittführer
Angebot:	Unterricht Erwachsene und Kinder – Anfänger und Fortgeschrittene – auch geeignet für Reiter mit Handicaps oder schlechten Erfahrungen – regelmäßig Ausritte, auch Wanderritte von 2–7 Tagen – Reiturlaub für Kinder und Jugendliche – Wanderreitstation – VFD Kurse von Junior und Pferdekunde bis zum Wanderrittführer – Auch Unterricht in Bodenarbeit – Longieren, Doppellonge und Handpferdereiten – Spezialität: Freizeitreiten mit Gangpferden (über 30 Jahre Islandpferdeerfahrung) – Pferdeausbildung und Beritt: insbesondere solide Grundausbildung für Freizeitpferde auch im Gelände, Gangpferde, Eintöten und Korrektur
Reitunterricht beim Schüler möglich:	Ja, im näheren Umkreis
Zielgruppe:	Kinder ab 8 Jahren, Erwachsene, auch Spät- und Wiedereinsteiger, Anfänger, Fortgeschrittene Reiter, auch mit Turnierambitionen im Gangpferdereiten
Schulpferde:	Ja – Islandpferde
Motto:	Schöner reiten in ALLEN Gängen!

Unsere Übungsleiter stellen sich vor

Übungsleiter Fahren



Name: **Martin Vogel**
Anschrift: Hauptstraße 13, 97513 Michelau i. Stw.
Bezirksverband: Unterfranken
Kontakt: 09382/31 5603 oder maethes@aol.com
Qualifikation rund ums Pferd: VFD-Übungsleiter Fahren, FN-Fahrabzeichen II in Silber
Angebot: Fahrkurse, Fahrtraining, Einzelunterricht, Hilfe beim Einfahren, Hochzeitsfahrten
Fahrunterricht beim Schüler möglich: ja, je nach Entfernung
Zielgruppe: Fahrerschüler und sein Pferd
Fahrschulpferde: eins
Persönliches Motto: Die weiche Fahrerhand und die Stimme sind die wichtigsten Hilfen !



Name: **Horst Brindel**
Anschrift: Sandrartstr. 49, 90419 Nürnberg
Bezirksverband: Mittelfranken
Kontakt: 01 70/54901 54, brindel@pferdestaerke.info
Homepage: www.pferdestaerke.info
Qualifikation rund ums Pferd: VFD-Übungsleiter Fahren, VFD-Prüfer Fahren, FN-Fahrabzeichen Klasse II
Angebot: VFD-Prüfertätigkeit Fahren, Wanderfahrten
Zielgruppe: alle Interessierten am Freizeit- und Wanderrfahren
Fahrunterricht beim Schüler möglich: ja
Schulpferde: nein
Motto: Die Weichheit der Fahrerhand liegt im Kopf!



Name: **Josef Schrrallhammer**
Anschrift: Schwabenweg 11, 86647 Buttenwiesen
Bezirksverband: Schwaben
Kontakt: 08274-928577, 0177-4133699, j-schrrallhammer@t-online.de
Homepage: www.pferdesport-schrrallhammer.de
Qualifikation: Pferdewirtschaftsmeister, VFD Übungsleiter Fahren, FN Trainer Fahren
Angebot: Fahrkurse (mit Abzeichenprüfung), Fahrertraining, Fahrausbildung, Longierkurse (mit Abzeichenprüfung), Doppellongenkurse, Ausbildung, Korrektur von Reit- und Fahrpferden, Bodenarbeit (Langzügel/Handarbeit), Equilearn-Führungskräfte-seminare
Zielgruppe: Anfänger und Fortgeschrittene

Unsere Übungsleiter stellen sich vor

Unterricht beim
Schüler möglich:
Fahrschulpferde:
Motto:

ja
verschiedene, gut ausgebildete Fahrschulge-
spanne und Lehrpferde
„Reite dein Pferd vorwärts und richte es gerade“
(Gustav Steinbrecht)



Name: **Fritz Suckart**
Anschrift: Fröbershammer 7, 95493 Bischofsgrün
Bezirksverband: Hochfranken
Kontakt: 09276/926403, 0171/9173195,
info@fahrspport-suckart.de
Homepage: www.fahrspport-suckart.de
Qualifikation rund ums Pferd: VFD Übungsleiter Fahren, FN – Trainer C – Fahren
Angebot: qualifizierte Fahrausbildung für Jugendliche und
Erwachsene, Fahrertraining, Fahrerfortbildungen,
Schnupperkurse, **alle Angebote auch mobil:**
Fahrkurse VFD-Fahrerpass und DFA (FN), Aus-
bildung und Korrektur von Fahrpferden, Longier-
lehrgänge, Tourismusfahrten, eigenes Gästehaus
in reizvoller Lage im Luftkurort Bischofsgrün,
Fahrtraining für Gruppen vor Ort
Zielgruppe: alle am Fahren interessierten Jugendliche und
Erwachsene, Fahrerkollegen mit Interesse an
Fahrtraining, Pferdebesitzer und Reiter, die
ihr Pferd zum Fahren, solide ausbilden lassen
wollen, Tourismusgäste
Fahrschulpferde: zwei Zweispanner / ein Vierspänner
Motto: Wir müssen die Pferde verstehen, damit sie uns
verstehen



Name: **Wolfgang Dörband**
Anschrift: Ziemetshauser Str. 10c, 86863 Langenneufach,
Ausbildungsstätte Reit- und Fähranlage
Virthahof, Bannacker Str. 1, 86399 Bobingen
Bezirksverband: Schwaben
Kontakt: 08234/90198, 0176/23495111,
wolfgang-doerband@t-online.de
Qualifikation rund ums Pferd: VFD-ÜL Fahren, Pferdewirtschaftsmeister Reiten,
FN-Trainer A Reiten
Angebot: Fahrausbildung nach Achenbach 1- und
2-spännig, Fahrpferdeausbildung und Korrektur,
Longierausbildung, Einfache Longe, Doppellon-
ge, Langzügelausbildung
Fahrunterricht beim
Schüler möglich: Ausbildung vor Ort beim Schüler, der Besitzer
von eigener Kutsche und Pferd ist, sonst auf
dem Virthahof, wo Kutsche und Pferde gestellt
werden

Unsere Übungsleiter stellen sich vor

Zielgruppe:	Alle Interessenten, die Freude am Kutsche fahren haben; Alter ab 14 Jahre, sonst keine Altersbeschränkung
Fahrschulpferde:	3 Fahrschulpferde, 2 Einspanner, 1 Zweispänner
Motto:	„Learning by doing“, denn es ist noch kein Meister vom Himmel gefallen. Man muss es erfahren, um es zu erlernen!
Name:	Christine Troglauer-Göbel
Adresse:	Dellinger Weg 10, 82229 Seefeld / Meiling
Bezirksverband:	Oberbayern
Kontakt:	081 53/88 75 44, christine.troglauer@t-online.de
Homepage:	www.happy-wheels.de
Qualifikation rund ums Pferd:	VFD ÜL Fahren, FN Trainer C Fahren, Fahrabzeichen DFA III, Longierabzeichen DLA IV
Angebot:	Basispass, Fahrabzeichen (mit Ihren Pferden auf Ihrer Anlage), Longierabzeichen, Doppellongenunterricht
Zielgruppe:	Neueinsteiger, Menschen mit „schlechten Pferdeerfahrungen“, ängstliche Menschen, Ü 50
Fahrschulpferde:	2-Spanner vorhanden (Infos zu den Pferden auf meiner Homepage)
Motto:	Ohne Pferde wäre das Leben nur halb so schön!



Fahrkurs: nächster Fahrkurs inkl. Prüfung
VFD für große und kleine Pferde,
ebenso Isländer mit Wolfgang
Dörband (Übungsleiter Fahren VFD)

Termin: auf Anfrage

Ort: Virthahof,
86399 Bobingen,
Bannackerstr. 1

Kontakt: Wolfgang Dörband
Handy 01 76 – 23 49 51 11
E-Mail:
wolfgang-doerband@t-online.de

*Zusätzlich können
Pferde und Kutschen
für Ausfahrten
angemietet werden.*



Unsere Rittführer stellen sich vor

Rittführer in der VFD-Bayern

Die Übungsleiter der VFD-Bayern haben in den vergangenen Jahren eine ganze Reihe von Gelände- und Wanderrittführern ausgebildet. Viele von ihnen nehmen auch gerne Gäste mit, wenn sie mit ihren Pferden auf Tour sind. Wenn Sie also einen Tages- oder Mehrtagesritt unternehmen möchten und einen erfahrenen Rittführer suchen, können Sie sich gerne an die nachfolgend aufgelisteten Rittführer wenden:

Oberbayern



Name: Andrea von Kienlin
Anschrift: Albert-Schweitzer-Str. 29, 85375 Neufahrn
Bezirksverband: Oberbayern
Kontakt: Andrea@vkienlin.de
Homepage: www.wanderritte-bayern.de (www.vkienlin.de)
Qualifikation rund ums Pferd: VFD-Wanderrittführerin
Angebot: Mehrtagesritte: Pullman City Ritt, Kleeblattritte im Altmühltal, Walderlebnisritt durch den Dürnbucher Forst/Holledau, Chiemseeritt, Alpenüberquerung. Tages- und Mehrtagesritte werden auch auf Wunsch organisiert
Zielgruppe: Erwachsene Reiter mit dem eigenem Pferd
Verleihpferde: 1
Motto: Nur Fliegen ist schöner



Name: Tatjana Pittroff
Anschrift: Winkl 4, 85643 Steinhöring
Bezirksverband: Oberbayern
Kontakt: 01 60/6 70 22 90, 08094/90499 72, tatjana.pittroff@vr-web.de
Qualifikation rund ums Pferd: VFD-Übungsleiter W, VFD-Gelände- und Wanderrittführer, FN-Fahrabzeichen Kl. IV, FN-Longierabzeichen Kl. IV
Angebot: Planung und Durchführung von Tagesritten und mehrtägigen Ritten, sowie zu Sternritten (Frankensternritt, Eurocheval etc.)
Zielgruppe: Erwachsene und Kinder (ab 12 Jahren) mit Reiterfahrung im Gelände
Verleihpferde: 2 Haflinger
Motto: soweit die Hufe tragen...



Name: Anita Scheibel
Anschrift: Dietramszeller Str. 19, 82041 Gerblinghausen
Bezirksverband: Oberbayern
Kontakt: 01 71/87081 33, kontakt@pferde-erlebnis.de
Homepage: www.pferde-erlebnis.de
Qualifikation rund ums Pferd: VFD-Wanderrittführerin, VFD-Übungsleiter W
Angebot: Reitunterricht, Tagesritte, Mehrtagesritte, Kurse
Zielgruppe: alle, die die Faszination Pferd nicht mehr loslässt

Unsere Rittführer stellen sich vor

Verleihpferde: ja (6 Stück)
Motto: Wenn Du immer nur das tust, was Du schon kannst, wirst Du immer bleiben, was Du jetzt bist!



Name: **Heidi Seidl-Weinfurtnner**
Anschrift: Fichtweg 10, 83626 Mitterdarching
Bezirksverband: Oberbayern
Kontakt: 08020/909718, seidl-weinfurtnner@freenet.de
Qualifikation rund ums Pferd: Reitwart FN, VFD-Gelände- u. Wanderrittführer, zertifizierter VFD-Ausbildungsstall, Wanderreiter-Übernachtungsstation
Zielgruppe: Jugendliche, Erwachsene
Angebot: Ausbildung auf eigenen Pferden oder auch Schulpferden in dualer Weise: Dressur und Springen in der Bahn, sowie Ausritte; Tagesritten sowie 2- bis 3-Tages-Ritten.
Verleihpferde: ja
Motto: Wenn's den Pferden gut geht, geht es auch den Menschen gut.



Name: **Dorothea Geiss**
Anschrift: Lindenstraße 15, 85111 Adelschlag OT Ochsenfeld
Bezirksverband: Oberbayern (Eichstätt, also fast Franken)
Kontakt: 08421/900274, info@reitenimjura.de
Homepage: www.reitenimjura.de
Qualifikation rund ums Pferd: Geländerittführer, Sachkundenachweis
Pferdehaltung nach §11
Angebot: Geführte Geländeritte, Wanderritte, Gangreiten, Anfängerunterricht, geprüfte Wanderreitstation
Wanderreiter, Wiedereinsteiger, Späteinsteiger, Jugendliche ab 12 Jahre
Zielgruppe: Jugendliche ab 12 Jahre
Verleihpferde: 4 Schulpferde/-ponies sind vorhanden
Motto: Hier fühlen sich Pferd und Reiter wohl



Name: **Georg Kirchbichler**
Anschrift: Jägerstraße 40, 86971 Peiting
Bezirksverband: Oberbayern
Kontakt: info@reitstall-kirchbichler.de
Homepage: www.reitstall-kirchbichler.de
Qualifikation rund ums Pferd: Übungsleiter W, Wanderrittführer (VFD)
Angebot: Allgäuritt, Pilgerritt, Lechhöhenwegritt, Jagdtraining auf eigenem Gelände mit festen Hindernissen, Fuchsjagd Peiting
Zielgruppe: Jugendliche, Erwachsene, Ü50
Verleihpferde: ja
Motto: andere an der eigenen Ausbildung und Erfahrung teilhaben lassen

Unsere Rittführer stellen sich vor



Name: **Markus Linse**
Anschrift: Bucher Straße 12, 83101 Rohrdorf
Bezirksverband: Oberbayern
Kontakt: 01 51/25 12 19 29
Homepage: www.markus-linse.com
Qualifikation rund ums Pferd: Pferdewart BRFV/FN, Geländerrittführer VFD, in Ausbildung zum Übungsleiter R
Angebot: Trails/Ritte und Trainings in Oberbayern, Tirol, Europa, Afrika und Australien
Zielgruppe: Erwachsene vom Einsteiger zum Forstgeschnittenen
Verleihpferde: Ja
Motto: Vertrauen und Respekt



Name: **Jürgen Schäffer**
Anschrift: Diessener Str. 13, 86946 Vilgertshofen/Issing
Bezirksverband: Oberbayern
Kontakt: 01 72/838 42 87; bessereweltfuerpferde@gmx.de
Homepage: www.wanderreiten-beim-buchauer.de
Qualifikation rund ums Pferd: VFD-Wanderrittführer, Pat Parelli NHS
Angebot: ganzjährig Wanderritte im Pfaffenwinkel, Alpenritte, Bayerwaldritte, Mehrtagesritte, Tagesritte, Schnupperwanderritte
Zielgruppe: alle Altersgruppen! Wanderreiter und solche, die es werden wollen; Wiedereinsteiger, Späteinsteiger
Verleihpferde: nein
Motto: Eine bessere Welt für Pferde durch Kompetenz im Umgang



Name: **Dr. Susanne Aloé**
Anschrift: Diessener Str. 13, 86946 Vilgertshofen/Issing
Bezirksverband: Oberbayern
Kontakt: 01 60/98 94 92 99; sanne.aloe@web.de
Qualifikation rund ums Pferd: VFD-Wanderrittführerin, Trainerin C (FN), Trainerin B – Dressur (FN)
Angebot: Tagesritte, Schnupperwanderritte, Mehrtagesritte, Ausbildung von Reiter und Pferd (Dressur, Springen und Gelände)
Zielgruppe: alle Altersgruppen!
Verleihpferde: nein
Motto: Besser reiten: Freude und Erfolg bei der Ausbildung für Reiter und Pferd!

Name: **Heiner Natschack**
Anschrift: Laufzorner Str. 6, 82041 Deisenhofen
Bezirksverband: Oberbayern
Kontakt: natschack@vfd-bayern.de

Unsere Rittführer stellen sich vor



Homepage: www.home.arcor.de/natschack/
Qualifikation rund ums Pferd: Wanderittführer VFD, Berittführer FN, Prüfer für VFD-Geländereiter und Geländerittführer
Angebot: Geführte Ritte nach Absprache
Zielgruppe: Erwachsene mit eigenem Pferd
Verleihpferde: nein

Niederbayern



Name: **Antonie Wöckel**
Anschrift: Rackersbach 8, 84332 Hebertsfelden
Bezirksverband: Niederbayern
Kontakt: 01 51 / 12 76 54 24
Homepage: www.far-rider.de
Qualifikation rund ums Pferd: Übungsleiter R, DRA Silber (FN)
Angebot: Wanderreitstation, geführte Touren, Unterricht auf gut ausgebildeten Schulpferden, Beritt von Jungpferden

Reitunterricht beim Schüler möglich: Ja
Zielgruppe: Anfänger, Wiedereinsteiger, Jugendliche, ambitionierte Wanderreiter
Schulpferde: ja
Motto: Träume nicht Dein Leben, sondern lebe Deinen Traum!



Name: **Marion Schümann**
Anschrift: Marion und Werner Schümann GbR, Siegenburger Str. 45, 93354 Niederumelsdorf
Bezirksverband: Niederbayern
Kontakt: info@pferde-staerken-kinder.de
Homepage: www.pferde-staerken-kinder.de
Qualifikation rund ums Pferd: VFD Rittführerin, VFD Übungsleiterin B, IPZV-Reitabzeichen Bronze, Reittherapeutische Assistentin (FkthR), Reittherapeutin
Angebot: Reittherapie, Ausritte, Ausbildung für Freizeitreiter. VFD-Prüfungen, partnerschaftlicher Umgang mit dem Pferd, Pferdekunde, Naturerlebnisse, Spaß und Spiel mit den Pferden, Kinderfreizeiten mit Übernachtung, Handpferdereiten, Karte und Kompass, Sicher ins Gelände, Führen und Folgen

Reitunterricht beim Schüler möglich: ja
Zielgruppe: Kinder ab 5 Jahre, Jugendliche und Erwachsene mit und ohne Beeinträchtigung
Schulpferde: 3 Islampferde
Motto: Pferde stärken Kinder

Unsere Rittführer stellen sich vor



Name: **Maria Bergmaier**
Anschrift: Ziegelbergweg 7, 84186 Vilsheim
Bezirksverband: Niederbayern
Kontakt: 01 60/827 18 12, maria.bergmaier@gmx.de
Qualifikation rund ums Pferd: Übungsleiter R
Angebot: Individueller Unterricht, Ausbildung von Pferd und Reiter, Bodenarbeit, Gymnastizierung an der Hand, Unterricht im Gelände

Reitunterricht beim
Schüler möglich: ja
Zielgruppe: Anspruchsvolle und motivierte Freizeitreiter
Schulpferde: ja
Motto: Individueller Unterricht und Ausbildung, mit Gefühl und Verstand für ein harmonisches und respektvolles Miteinander

Unterfranken



Name: **Eberhard Reichert**
Anschrift: Steigerwaldstraße 7, 97497 Dingolshausen
Bezirksverband: Unterfranken
Kontakt: eberhard.reichert@gmx.de
Qualifikation rund ums Pferd: VFD-Wanderrittführer, VFD-Übungsleiter W
Angebot: Geführte Stunden-, Tages- und Mehrtageswanderritte, Schnupperwanderritte in Steigerwald, Rhön, Spessart und fränkischer Schweiz. Individuelle Rittplanung und Genusswanderritte
Zielgruppe: Gelände- und Wanderreiter und solche, die es werden wollen
Verleihpferde: nach Absprache
Motto: Es gibt für alles eine Lösung.

Mittelfranken



Name: **Nikol Petr**
Anschrift: Nürnberger Str. 6 90587 Veitsbronn
Bezirksverband: VFD Mittelfranken
Kontakt: 01 73/594 53 62 oder info@pferdmeinpartner.de
Homepage: www.pferdmeinpartner.de
Qualifikation rund ums Pferd: VFD-Geländerittführerin, lizenzierte Trainerin für Dual-Aktivierung®, Instructor für Natural Horsemanship
Angebot: Tagesritte, spezieller Unterricht für Freizeit- u. Geländereiter, mobiles Training im Raum Nordbayern
Zielgruppe: Jeder der die Partnerschaft zu seinem Pferd verbessern möchte sowie anspruchsvolle Freizeitreiter
Verleihpferde: Nein
Motto: Pferd mein Partner

Unsere Rittführer stellen sich vor

Oberfranken



Name: Katja Drechsel
Anschrift: A.-Steinmetz-Straße 5, 91301 Forchheim
Bezirksverband: Oberfranken
Kontakt: 01 76/2066 1657,
katja-gibt-unterricht@skoomail.de
Homepage: www.katja-gibt-unterricht.de
Qualifikation rund ums Pferd: VFD-Geländerittführer
Angebot: Ausritte, Ein- und Mehrtagesritte (mit eigenem und Schulpferd), mobiler Reitunterricht, Reitunterricht auf Schulpferden; Kurse, Bodenarbeit, Geländeunterricht
Zielgruppe: erwachsene Freizeitreiter (Anfänger, Wiedereinsteiger, Fortgeschrittene)
Verleihpferde: vorhanden
Motto: Pferd & Mensch & Natur = Reiten genießen



Name: Michaela Hohlstein
Anschrift: Kastenweg 12, 96148 Baunach
Bezirksverband: Oberfranken
Kontakt: 0179-5237550, Mail: mail@hohlstein.info
Homepage: www.pferdepartner-franken.de
Qualifikation rund ums Pferd: Geländerittführerin der VFD, Leitung der Reitanlage Baunach
Angebot: Geführte Ritte, Tagesritte, Wanderritte, mit Kindern, eigenen oder gestellten Pferden; Reitanlage ist Ausbildungsstätte der VFD
Zielgruppe: Kinder, Jugendliche, Erwachsene, Wiedereinsteiger
Verleihpferde: Nur unter Führung
Motto: Partnerschaftlich – Respektvoll – Angstfrei



Name: Ivonne Zuleeg
Anschrift: Voitsreuth 5, 95503 Hummeltal
Bezirksverband: Oberfranken
Kontakt: info@arabian-harmony.de
Homepage: www.reiterferien-bayern.eu
Qualifikation rund ums Pferd: Geländerittführerin VFD, Reitlehrerin & Pferdetrainerin der Bundesvereinigung für RAI Reiten
Angebot: geführte Ausritte und Wanderritte, Reiterurlaub, Reiterferien, Wanderreitstation, spezieller Unterricht für Freizeit- und Geländereiter
Zielgruppe: Menschen, die einen fairen, respektvollen Umgang mit Pferden leben oder erlernen möchten, Naturliebhaber
Verleihpferde: ja, je nach Vorkenntnissen des Reiters in Absprache
Motto: Arabian Harmony ist nicht nur unser Name - ausgeglichene, zufriedene Pferde und ein harmonisches Stallklima haben bei uns oberste Priorität.

Unsere Rittführer stellen sich vor



Name: **Gudrun Heck**
Anschrift: In der Au 5a, 91330 Eggolsheim
Bezirksverband: Oberfranken
Kontakt: Tel. 09545/42 13, Fax 09545/44 37 45,
gudrun.heck@gmx.net
Qualifikation rund ums Pferd: VFD-Wanderrittführerin
Angebot: Geführte Ein- und Mehrtagesritte nach individuellen Wünschen, auch Wellness- und Kulturritte
Zielgruppe: Pferdefreunde, die bei einer individuellen Rittführung in der Natur Spaß haben möchten
Verleihpferde: ja, begrenzt vorhanden
Motto: Fühle die Freiheit und Einheit mit Dir und dem Pferd

Schwaben



Name: **Rainer Springer**
Anschrift: Reichau 218, 87737 Boos
Bezirksverband: Schwaben
Kontakt: rainer.springer@web.de
Qualifikation rund ums Pferd: Wanderrittführer (VFD)
Angebot: Tages- und Mehrtagesritte
Zielgruppe: Jugendliche, Erwachsene, Ü50
Verleihpferde: ja
Motto: Das „Erlebnis Freiheit zu Pferd im Gelände“ weitergeben!



Name: **Franziska Schwab**
Anschrift: Lechstraße 22, 86682 Genderkingen
Bezirksverband: Schwaben
Kontakt: 09090/70 17 72, 01 71/2 67 79 09,
info@reitschule-schwabhof.de
Homepage: www.reitschule-schwabhof.de
Qualifikation rund ums Pferd: Übungsleiterin B/W, Wanderrittführerin, Reitlehrerin & Pferdetrainerin RAI-Reiten; Anerkannte Ausbildungsstätte VFD
Angebot: Kurse, Schnupper-Wanderritte, geführte Ausritte, Tages- und Mehrtagesritte, Ausbildung bis zum Wanderrittführer VFD, Wanderreitstation, Pferdepension
Zielgruppe: Jugendliche und Erwachsene mit eigenem Pferd
Verleihpferde: Ja (begrenzt möglich)

Name: **Johanna Schwab**
Anschrift: Lechstraße 22, 86682 Genderkingen
Bezirksverband: Schwaben
Kontakt: 09090/70 17 72, info@reitschule-schwabhof.de
Homepage: www.reitschule-schwabhof.de

Unsere Rittführer stellen sich vor



Qualifikation rund ums Pferd: Geländerittführerin VFD
Angebot: geführte Ausritte, Halbtages- und Tagesritte
Zielgruppe: Jugendliche und Erwachsene mit eigenem Pferd
Verleihpferde: ja (begrenzt)

Oberpfalz



Name: **Anke Weiß**
Anschrift: Muttenshofen 2½; 92283 Lauterhofen
Bezirksverband: Oberpfalz
Kontakt: 091 57/92 76 23, 01 71/955 84 41,
isireitschule@t-online.de
Homepage: www.isireitschule.de
Qualifikation rund ums Pferd: VFD ÜL Reiten, Ausbilderin und Prüferin für alle
Stufen Reiten bis Wanderrittführer
Angebot: Unterricht Erwachsene und Kinder – Anfänger und
Fortgeschrittene – auch geeignet für Reiter mit
Handicaps oder schlechten Erfahrungen – regel-
mäßig Ausritte, auch Wanderritte von 2–7 Tagen
– Reiturlaub für Kinder und Jugendliche – Wan-
derreitstation – VFD Kurse von Junior und Pferde-
kunde bis zum Wanderrittführer – Auch Unterricht
in Bodenarbeit – Longieren, Doppellonge und
Handpferdereiten – Spezialität: Freizeitreiten mit
Gangpferden (über 30 Jahre Islandpferdeerfah-
rung) – Pferdeausbildung und Beritt: insbesondere
solide Grundausbildung für Freizeitpferde auch im
Gelände, Gangpferde, Eintöten und Korrektur

Reitunterricht beim
Schüler möglich:
Zielgruppe: Ja, im näheren Umkreis
Kinder ab 8 Jahren, Erwachsene, auch Spät- und
Wiedereinsteiger, Anfänger, fortgeschrittene Reiter,
auch mit Turnierambitionen im Gangpferdereiten

Verleihpferde: Ja – Islandpferde
Motto: Gute Rittführung, fitte Pferde, frohe Reiter!

**P
D**

Die Adresse für den Western- und Freizeitreiter

★ Pferdeausbildung ★

★ Reitstunden ★

★ Reitkurse ★

PETRA DÜRR
Pferdewirtschaftsmeisterin
Chiron-Lehrerin

GESTÜT LAUFZORN • 82041 Laufzorn / Oberhaching
Postanschrift: Petra Dürr • Niobestraße 20 • 81827 München
Tel. 0172-6722313 • Fax 089-43571640
E-Mail: info@petraduerr.de • Internet: www.petraduerr.de

Unsere Rittführer stellen sich vor



Name: Björn Rau
Anschrift: Lenkenhütte 3, 93449 Waldmünchen
Bezirksverband: Oberpfalz
Kontakt: bjoern.rau@western-riding.de
Qualifikation rund ums Pferd: Geländerittführer VFD, Deutsches Fahrabzeichen DFA IV
Angebot: Einführungsritte, Tages- und Mehrtagesritte, Schnupperwanderritte, Packtouren in Tschechien
Zielgruppe: Reiter mit eigenem Pferd
Verleihpferde: nein
Motto: Pferde sind grenzenlos



Name: Ralf Gollwitzer
Anschrift: Altenthanner Str. 1, 93177 Altenthann/Pfaffenfang
Bezirksverband: Oberpfalz
Kontakt: guzzwitzer@my-rideguide.de
Homepage: www.my-rideguide.de
Qualifikation rund ums Pferd: Geländerittführer VFD
Angebot: Einführungsritte, Tagesritte, Aufbautraining für Touren, Themenritte, plane auch individuelle Sternritte
Zielgruppe: Reiter mit eigenem Pferd
Verleihpferde: nein
Motto: Your rideguide ist your right guide!

Weitere empfehlenswerte Rittführer:



Namen: Albert Knaus & Kerstin Hüllmandel
Anschrift: „Historischer Pfarrhof“, Hauptstraße 18, 97346 Iphofen-Mönchsondheim
Bezirksverband: Unterfranken
Kontakt: 09326/1630, knaus.wanderreiten@t-online.de
Homepage: www.Historischer-Pfarrhof.de
Qualifikation rund ums Pferd: AK: Wanderreitführer FN, Trekkingausbilder ETCD; KH: Trekkingführer ETCD
Angebot: Lehrwanderritte in Theorie und Praxis, geführte Wanderritte in Franken, Seminare für Weitwannerreiter und Jakobuspferdepilger



Zielgruppe: Erwachsene Reiter mit eigenem Pferd, 50+, ängstliche Reiter, die eine sehr sorgfältige Planung und (pferdegerechte) Durchführung zu schätzen wissen.
Verleihpferde: nein
Motto: Reiten mit Freude und dem Wissen hoher Sicherheit für Pferd und Reiter

Unsere Rittführer stellen sich vor



Name:	Petra Stegmüller
Anschrift:	Kühnhardt 28, 91555 Feuchtwangen
Bezirksverband:	Mittelfranken
Kontakt:	098 52 / 41 65; info@pferde-unser-leben.de
Homepage:	www.pferde-unser-leben.de
Qualifikation rund ums Pferd:	Trainer B Breitensport und Jungpferdeausbildung; FN-Wanderreitführer, Physiotherapeutin für Pferde
Angebot:	Mehrtagesritte; ausgearbeitete (GPS-)Reittouren (www.stationenhopping.de); Ausbildung
Zielgruppe:	Erwachsene; Wiedereinsteiger; Frischgebackene
Verleihpferde:	Pferdebesitzer mit großem Wissensdrang
Motto:	ja Wo Du mit dem Pferd warst, warst Du wirklich!

PFERDEKLINIK FOHLENWEIDE



Für alle Fälle: gut vorbereitet

- Wir sind ein eingespieltes Team aus hervorragend ausgebildeten Veterinärmedizinern, Helferinnen und Pflegern
- Unser Spektrum ist groß – denn unsere Tierärzte sind in unterschiedlichen Spezialgebieten zu Hause und daher auch auf seltene und komplizierte Krankheitsbilder vorbereitet.
- Wenn ihr Pferd einen operativen Eingriff benötigt, kann dieser bei uns in der Klinik professionell und wenn nötig auch sehr schnell durchgeführt werden. Rund um die Uhr steht ein Team für Notfall-Kolikoperationen bereit.
- Notdienst und Intensivmedizinische Abteilung sind bei Bedarf das ganze Jahr 24 Stunden im Einsatz.
- Unserer Klinik ist es besonders wichtig, auf dem Gebiet der Pferde-Orthopädie die bestmögliche Behandlung anbieten zu können.

Pferdeklinik Fohlenweide · Fohlenweide 1 · 83624 Otterfing
Telefon: 0 80 24 – 470 19 70 · Fax: 0 80 24 – 470 19 71
kontakt@pferdeklinikfohlenweide.de · www.pferdeklinikfohlenweide.de

Who is who im Landesverband?

Vorstand und Geschäftsstelle

**Vorsitzender**

Dr. Dietmar Köstler, Unternehmer
Von-Linde Str. 5
82205 Gilching
Tel. 01 71/883 27 73
koestler@msic.de

**Stellvertretender Vorsitzender**

Eberhard Reichert
97497 Dingolshausen-Bischwind
Tel. 09382/31 99 14
(abends)
Eberhard.reichert@gmx.de

**Landessportwartin**

Franziska Schwab
Lechstraße 22,
86682 Genderkingen
Tel. 09090/70 17 72
sportwart@vfd-bayern.de

**Schriftführerin**

Annette Dokoupil-Gutensohn
Hintere Pfaffenleite 10
91358 Kunreuth
Tel. 09199/6967 87
BO-Stammtisch@t-online.de

**Schatzmeister**

Ralf Gollwitzer
Altenthanner Str. 1
93177 Altenthann
Tel. 01 72/851 95 52
schatzmeister@vfd-bayern.de

**Kassenprüfer**

Rainer Springer
Reichau 218
87737 Boos
Tel.: 08333/4180 (abends)
rainerspringer@web.de

Stefan Knoll,
Rechtsanwalt,
München

Who is who im Landesverband?

Beauftragte

Weitere Kontaktdaten unserer Beauftragen können über die Geschäftsstelle erfragt werden!

Aus- und Weiterbildung

Martina Lang	Stellvertr. Sportwartin, Statistik tini.lang@t-online.de , Tel. 01 70/7 66 39 66
Susi Fuß	Anerkennung von VFD Ausbildungsstätten Ober- und Niederbayern, Organisation der ÜL-Fortbildungen, susanne.fuss@pferd-mensch-partnerschaft.de
Franziska Schwab	Anerkennung von VFD Ausbildungsstätten Schwaben und Nordbayern, sportwart@vfd-bayern.de
NN	Jugendwart, Nachwuchsförderung jugendwart@vfd-bayern.de
Horst Brindel	Fahren: Unterstützung und Entwicklung des Gelände- und Wanderfahrens, Leih-Fahrtraine fahren@vfd-bayern.de , Tel. 01 70/5 49 01 54
Alexandra Gerlich	Berittenes Bogenschießen alexandra.gerlich@web.de , Tel. 01 52/24 00 88 58
Nicola Reiff	Berittenes Bogenschießen nicola.reiff@online.de
Julia Gomringer	Beauftragte für die Rittführer, giulia.go@web.de

Datenschutz

Stefan Knoll	Rechtsanwalt, München, über unsere Geschäftsstelle erreichbar
Verena Eckert	Rechtsanwältin, München, über unsere Geschäftsstelle erreichbar

Leihgeräte

NN	GPS Geräte und Funkgeräte, bitte bei unserer Geschäftsstelle erfragen
Horst Brindel	Leih-Fahrtrainer fahren@vfd-bayern.de , Tel. 01 70/5 49 01 54

Nachbarländer

Silke Springmann	Italien: Natura a Cavallo s.springmann@gmx.net , Tel. 01 79/4 58 93 02
Johann Braun	Tschechien johann.braun@lra.landkreis-cham.de
Björn Rau	Tschechien bjoern.rau@western-riding.de

Naturschutz

Claus Obermeier	Naturschutz und Landschaftsschutzgebiete info@beratungs-teamnatur.de , Tel. 01 72/8 41 88 77
-----------------	--

Pferdewohl

Heiner Sauter	Allgemeinehaltungsfragen, § 11 TSchG Abs3, Ansprechpartner Amtsveterinäre, LAG Inspekteur heiner.sauter@t-online.de
---------------	--

Who is who im Landesverband?

Dr. med. vet. Susanne Aloé Seuchenbeauftragte, Pferdekontrollen (z. B. bei Veranstaltungen)
sanne.aloe@web.de, Tel. 01 60/98 94 92 99

Presse- und Öffentlichkeitsarbeit

Rudolf Volke Pferd & Freizeit, Bayerns Pferde, rudolfvolke@aol.com
Marion Meichlböck Faltblätter, marmeic@freenet.de, Tel. 01 70/1 56 69 12
Peter Schießl Internet vfd-bayern.de
internet@vfd-bayern.de, Tel. 01 79/2 04 50 69
Günther Zehentbauer Internet, guenther.zehentbauer@t-online.de
Annette Dokoupil-Gutensohn Jahrbuch, Beileger
jahrbuch@vfd-bayern.de, beilage@vfd-bayern.de
Verena Eckert Jahrbuch, Beileger, jahrbuch@vfd-bayern.de, beilage@vfd-bayern.de
Jutta Poster Messen und Veranstaltungen
juttaposter@genion.de, messen@vfd-bayern.de,
Tel. 01 79/4 05 10 78

Rechtsbeirat

Susanne Bauer Reitrecht, bauersusanne@arcor.de, Tel. 01 70/4 70 31 50
Heiner Natschack Reitrecht, natschack@arcor.de, Tel. 01 73/3 56 98 24
Stefan Knoll Reitrecht, über unsere Geschäftsstelle erreichbar
Verena Eckert Reitrecht, über unsere Geschäftsstelle erreichbar
Günter Karch Satzung und Gemeinnützigkeit,
guenterkarch@web.de, Tel. 01 71/9 74 66 66

Sattelkodierung

Heiner Natschack nachträgliche Anbringung einer Sattelkodierung, Südbayern,
natschack@arcor.de, Tel. 01 73/3 56 98 24
Annette Dokoupil-Gutensohn nachträgliche Anbringung einer Sattelkodierung, Nordbayern
BO-Stammtisch@t-online.de, Tel. 091 99/6 96 78 7
Peter Schießl nachträgliche Anbringung einer Sattelkodierung, Südbayern
psmlm@t-online.de, Tel. 01 79/2 04 50 69

Showprogramm

Jimmie James Beauftragter für das VFD Showprogramm, Landesverband Bayern,
Tel. 01 73/2 10 70 23, jimjames@hotmail.de

Stellvertr. Kassier

Dieter Boubong Buchhaltung, Mitglieder-Ehrungen
dieter@boubong.de, Tel. 01 71/9 35 83 60

Wanderreiten

Reinhard Schaller Wanderreiten Nordbayern
reinhard.schaller@web.de Tel. 01 71/6 20 20 52
Rainer Springer Wanderreiten Südbayern
rainerspringer@web.de Tel. 01 51/1 56 59 40 9
Manfred Strahlheim VFD-Wanderritte Wurmdorf und Waldmünchen
m.strahlheim@gmx.de
Johann Hof VFD-Wanderritte Wurmdorf und Waldmünchen
Johann.Hof@lff.bayern.de

Unser Rechtsbeirat

Susanne Bauer, Verwaltungsjuristin
Verena Eckert, Rechtsanwältin
Günter Karch, Rechtsanwalt
Stefan Knoll, Rechtsanwalt
Heiner Natschack, Polizeihauptkommissar

Der Rechtsbeirat beschäftigt sich mit Fragen zum Reitwegerecht. Wenn Sie also von einem Reitverbot betroffen sind, das Ihrer Meinung nach nicht rechtmäßig ist, dann können Sie sich durch den Rechtsbeirat beraten lassen. Anfragen richten Sie bitte an die Geschäftsstelle, die dann den Kontakt zu dem für Ihre Gemeinde zuständigen Mitglied des Rechtsbeirates vermittelt.

Bei allen anderen Rechtsproblemen rund ums Pferd, zum Beispiel zum Pferdekaufrecht, zu Ihren Rechten als Stallbetreiber oder Einsteller, bei Problemen beim Sattelkauf usw. bietet die VFD-Bayern ihren persönlichen Mitgliedern die Möglichkeit einer telefonischen Kurzberatung durch einen unserer Vertragsanwälte. Die Kontaktdaten der Vertragsanwälte erhalten Sie ebenfalls bei unserer Geschäftsstelle.

Unsere Geschäftsstelle

Anfragen zu Rechtsfällen und allen anderen Dingen, das Freizeitreiten und die VFD betreffend, können dienstags und freitags an unsere Geschäftsstelle gerichtet werden. Dort erreichen Sie unsere beiden Mitarbeiterinnen Elisabeth Heukenroth und Elke Ries. Außerhalb dieser Zeiten oder im Urlaubs- oder Krankheitsfall bekommen Sie Dieter Boubong ans Telefon, der Ihnen gerne weiter hilft.

Unsere VFD Bayern Geschäftsstelle befindet sich in der

**Landshamerstr. 11
81929 München**

**Tel.: 089/13 01 14 83
Fax: 089/13 01 14 84**

**E-Mail: info@vfd-bayern.de
www.vfd-bayern.de**

An dieser Stelle laden wir Euch – jedes Mitglied – herzlich ein, sich aktiv in unserem Verein einzubringen, auch neue Mitglieder haben hier auf Wunsch sofort einen Betätigungsbereich! Wir freuen uns über jede und jeden, die/ der mitmachen will.

<p>Tierärztliche Praxis für Pferde Dr. med. vet. Hubertus Nebe</p> <ul style="list-style-type: none">• Fachtierarzt für Pferde• Tierärztliche Betreuung von Pferdesportveranstaltungen• 24-Stunden-Notdienst• Ambulante und Stationäre Versorgung	 <p>Tierarzt Nebe</p> <p>Im Hagenmahd 5 86825 Bad Wörishofen www.tierarzt-nebe.de praxis@tierarzt-nebe.de Telefon (0 82 47) 33 35 88 Mobil 0172-7 05 69 91</p>
--	---

Who is who in den Bezirken?

Bezirksverband Oberbayern

Der Bezirksverband Oberbayern ist sowohl flächenmäßig als auch von der Anzahl der Mitglieder der größte Bezirksverband in der VFD-Bayern. Als wichtiges Ziel haben wir uns den Ausbau der Wanderreitstationen in Oberbayern gesetzt.

Vorstand von Oberbayern



Vorsitzender

Heiner Natschack
Deisenhofen
natschack@vfd-bayern.de



Stellv. Vorsitzender

Hans Bachmair
Aying
Tel.: 01 72/7 41 56 43



Schriftführerin

Elisabeth Bachmaier,
Aying
elisabeth.bachmair@gmx.de

Kreisverbände

KV Bad Tölz/Wolfratshausen

Steffi Stückl
Tel.: 01 72/606 7300
Mail: rossnarrisch@t-online.de

KV München Stadt und Land

Susanne Bauer
Tel.: 01 70/4 70 31 50
Mail: kv-muenchen@vfd-bayern.de

Weitere Ansprechpartner:

Dachau

Renate & Georg Höchtl
Reitanlage Eckhof
Tel.: 01 72/8 19 35 57
hoechtl-eckhof@t-online.de

Erding

Heiner Sauter
Tel.: 08084/94 66 69
Mail: heiner.sauter@t-online.de

Ebersberg

Susi Fuß
Tel.: 08063/9 72 72 32
Mail: susanne.fuss@reiterhof-aschbach.de

Garmisch

Martina Maderspacher
Tel.: 01 70/5 14 38 59

Who is who in den Bezirken?

Pferdemarkt Miesbach

Elisabeth und Hans Bachmair
Tel.: 01 72/741 5643
Mail: elisabeth.bachmair@gmx.de

Freising/Pfaffenhofen

(KV in Vorbereitung)
Andrea von Kienlin
Mail: Andrea@vkienlin.de

Starnberg

(KV in Vorbereitung)
Michael Sickinger
Mail: Melin08@gmx.de

Weilheim-Schongau

(KV in Vorbereitung)
Dr. Susanne Aloé und Jürgen Schäffer
Mail: bessereweltfuerpferde@gmx.de

Landsberg:

Elmar Maier
Tel.: 01 75/3 23 02 23

Miesbach

Isabella Schwarzer
Mail: I.Schwarzer@gmx.net

Stammtische:

Bad Tölz-Wolfratshausen:

jeden letzten Donnerstag im Monat ab 19.30 Uhr
im Gasthaus zur Mühle in Beuerberg (Obb.). Sollten
dort Betriebsferien sein, trifft man sich in der Piz-
zeria „Bella Vista“ in Beuerberg, Info: Steffi Stückl,
01 72/606 73 00, rossnarrisch@t-online.de

Erding:

jeden letzten Donnerstag im Monat ab 20.00 Uhr
im Gasthaus Groll in Hofstarring

Ebersberg:

jeden letzten Donnerstag im Monat ab 19.30 Uhr
im Gasthof Netterndorf in Baiern

Freising/Neufahrn:

jeden ersten Donnerstag im Monat ab 19.30 Uhr.
Wo: Direkt an der A9, Ausfahrt Eching/Neufahrn
im Restaurant Dionysos, Freisinger Str. 3,
85386 Eching; Kontakt: Andrea von Kienlin,
Andrea@vKienlin.de, Tel: 081 65/67 05 46

Landsberg:

jeden ersten Mittwoch im Monat ab 19.00 Uhr
im Gasthaus Schauer in Untermühlhausen

München Eschenried:

vierteljährlich, Gasthof Kreuzhof
(Termine unter www.vfd-muenchen.de)

München Nord-Ost:

jeden ersten Montag im Monat ab 20.00 Uhr in
der Trattoria Senza Nome in Dirnismaning

München Süd:

jeden dritten Montag im Monat ab 20.00 Uhr
im Schinkenpeter in Oberhaching

VFD-Hufgeflüsterstammtisch

jeden ersten Dienstag im Monat im Okalahoma
in München

Wir suchen noch Ansprechpartner für die restlichen Landkreise in Oberbayern.

Falls Ihr Interesse habt oder noch einen Stammtisch kennt, der hier nicht aufgeführt wurde, bitte

Mail an: natschack@vfd-bayern.de

Who is who in den Bezirken?

Bezirksverband Oberfranken



Bezirksverbandsvorsitzender

Rudolf Volke
Moosweg 9
96123 Lohndorf
Tel.: 09505/74 10
Fax: 09505/6785
RudolfVolke@aol.com



Stellvertretender Vorsitzender

Reinhard Schaller
Mechlenreuth 89
95213 Münchberg
Tel. 09262/2043
Mobil: 01 71/6259797
Fax: 09251/2043
reinhard.schaller@web.de



Ehrenvorsitzender

Joseph Kessler
Einzelstraße 55
95234 Sparneck
Tel.: 09251/6834
Fax: 09251/6834

Folgende Regionalverbände gibt es außerdem in Oberfranken

Regionalverband

Coburg/Kronach/Lichtenfels

Walter W. Hegner
96237 Ebersdorf, Am Weinberg 5
Tel.: 09562/2244
Mobil: 01 71/5100421
Fax: 09562/2418
walter.w.hegner@kostenrechnung.com

Regionalverband Hochfranken

Reinhard Schaller
Mechlenreuth 89, 95213 Münchberg
Tel. 09251/3047
Mobil: 01 71/6259797
Fax: 09251/2043
reinhard.schaller@web.de

Folgende Kreisverbände gibt es außerdem in Oberfranken

Kreisverband Bamberg

Rudolf Volke
Moosweg 9, 96123 Lohndorf
Tel.: 09505/74 10
Fax: 09505/6785
RudolfVolke@aol.com
www.vfdnet.de/verband/bamberg

Kreisverband Forchheim

Annette Dokoupil-Gutensohn
Hintere Pfaffenleite 10, 91358 Kunreuth
Tel.: 09199/696787
Mobil: 01 75/2214700
BO-Stammtisch@t-online.de

Hier gibt's auch einen **Stammtisch**:
aktuelle Termine im Internet oder auf Anfrage

Hier gibt's auch einen **Stammtisch**:
jeden 1. Freitag in geraden Monaten ab 19.30
Uhr im Gasthof Schuhmann in Gosberg

Who is who in den Bezirken?

Bezirksverband Mittelfranken

In unserer wunderbar-wanderreitbaren Region gibt es jede Menge Angebote für Geländereiter. Durch das Engagement einiger Aktiver fehlt es auch nicht an Fortbildungsmöglichkeiten und Stammtischen. Wir freuen uns über neue Kontakte!



**Bezirksverbands-
vorsitzende**

Petra Stegmüller
Kühnhardt 28
91555 Feuchtwangen
Tel/ Fax. 09852/4165
info@pferde-unser-leben.de
www.pferde-unser-leben.de

**Stellvertretende
Vorsitzende**

Hilde Mader
Siedelbach 51
91459 Markt Erlbach
Tel.: 09102/2753
settledownranch@gmx.de

Folgende Kreisverbände gibt es außerdem in Mittelfranken

Kreisverband Fürth/Neustadt a.d. Aisch

Gaby Heim
heimgaby@gmx.de

Kreisverband Ansbach

Susanne Turbanisch
Wollersdorf 4
91564 Neuendettelsau
Tel.: 09874/4374

Kreisverband Roth

Richard Strobel
Raitersaicherweg 12
91189 Roth
Tel.: 09876/978292

Kreisverband Erlangen-Höchstädt

Werner Hansen
Heppstädt 12a,
91325 Adelsdorf
Tel.: 09195/1552
werner.hansen@baernhof.de

Kreisverband Nürnberg

Werner Schäff,
Bachstraße 17a,
91233 Speikern,
Tel.: 09153/97626
werner.schaeff@t-online.de

Folgende Projekte gibt es außerdem in Mittelfranken

Reitstationen zwischen Main und Donau

Neu überarbeitetes Kartenmaterial mit 130 Reitstationen und Informationen zum jährlichen Sternritt sowie weitere Veranstaltungen bitte anfordern bei:

Tourismusverband Romantisches Franken,
Tel.: 09803/94141, www.reiten-franken.de, www.stationenhopping.de

Detaillierte Routenplanung für einen 4-Tage-Ritt mit allem Komfort und „Rundum-Sorglos-Paket“, auch mit GPS-Daten

Who is who in den Bezirken?

Bezirksverband Unterfranken



Bezirksverbandsvorsitzender

Eberhard Reichert
VFD-Wanderrittführer ÜLWR
97497 Dingolshausen-Bischwind
Tel. 09382/3199 14 abends
Eberhard.reichert@gmx.de



Stv. Bezirksvorsitzender

Hans-Jürgen Wolf
Mentalhof, Leinach
Tel. 09364/791 19
wolf-leinach@t-online.de



Schriftführerin

Brigitte Wolf
Mentalhof, Leinach
Tel. 09364/791 19
wolf-leinach@t-online.de

Folgende Kreisverbände gibt es außerdem in Unterfranken

Kreisverband Schweinfurt

Eberhard Reichert,
VFD-Wanderrittführer ÜLWR
97497 Dingolshausen-Bischwind
Tel.: 09382/3199 14 abends
Mail: Eberhard.reichert@gmx.de

Kreisverband Würzburg

Hans-Jürgen Wolf, Mentalhof, Leinach
Tel.: 09364/791 19,
wolf-leinach@t-online.de

Kreisverband Miltenberg und Aschaffenburg

Tanja Breunig
Wanderreitstation Aubachtal,
63993 Mönchberg/Spessart
Tel.: 09374/7877
Tanja-Breunig@web.de
www.Spessartreiter.de

Kreisverband Main-Spessart

Alfred Döll (Internetbeauftragter Ufr.)
Am Hintern Hof 6
97776 Eussenheim/Aschfeld
Tel.: 09350/1549
info@connemarahof.de
Internet: www.connemarahof.de

Kreisverband Haßfurt

Liz Heckner
Steigerwald Ranch,
Bgm.-Polster-Str. 10,
96181 Rauhenbrach/ Koppenwind
Tel.: 09554/9234 17
Mail: Liz@happy-horsemanship.de
www.happy-horsemanship.de

Who is who in den Bezirken?

Bezirksverband Niederbayern

Landau Dingolfing

Gerd Rott
(möglicherweise auch Rottal-Inn,
weil er direkt an der Grenze wohnt)

Passau

Alto Müller

Regen

Alex Sonntag

Freyung Grafenau

Gisela Thüringer (Steht noch nicht fest!)

Dietmar Köstler

kommissarischer Bezirksverbands-Vorsitzender

Bezirksverband Oberpfalz



Vorsitzender

Hans Braun
Böhmerwaldstr. 15
93464 Tiefenbach
Tel.: 09673/586
fem-design@t-online.de



Stellvertretender Vorsitzender

Björn Rau
Lenkenhütte 3
93449 Waldmünchen
Tel. 09972/904963
bjoern.rau@western-riding.de



Schriftführerin

Sabine Hofbauer
Mühlenweg 3
92637 Weiden
Tel. 0171/2136503

Kreissprecher:

Cham + Amberg

Gürke Gerhard
Tradtsstraße 12
93455 Atenzell
Tel. 0170/7718657
ggx@freenet.de

Neustadt a. d. Waldnaab

Träger Ludwig
Berghaus 1
92726 Waidhaus
Tel. 0171/736004, 09652/244
berghaus1@freent.de

Neumarkt in der Oberpfalz

Smyrek Carola
Martinistr. 44
92342 Freystadt
Tel. 0160/6563520
smyrek13@web.de

Regensburg

Regina Lichtmaneker
Altenthanner Straße 1
93177 Altenthann/Pfaffenfang
Tel. 09408/5079989
posselina@gmx.de

Weiden

Sabine Hofbauer
Mühlenweg 3
92637 Weiden
Tel. 0171/2136503

Who is who in den Bezirken?

Bezirksverband Bayerisch-Schwaben

Vom Alpenrand bis ins Donauries erstreckt sich unser Bezirksverband. In vielen Landschaftsbildern finden hier verschiedenste Aktive das Glück beim Reiten in freier Natur.

Wir wünschen uns zu allen bestehenden und zukünftigen Mitgliedern beste Kontakte!



Bezirksverbandsvorsitzender

Peter Schießl
Hauptstr. 8
86576 Schiltberg-Rapperzell
Tel.: 082 59/82 81 73
info@vfd-schwaben.de



2. Vorsitzender

Ralf Rother
Rosenweg 19
87634 Obergünzburg
Tel.: 083 72/25 18



Schriftführung

Gesine Rathke
Auwiesenstr. 6
86517 Wehringen
Tel.: 01 72/852 82 30
GesineRathke@web.de

Aktive VFDler und deren Projekte

Wanderreiten in Schwaben

Silvia uns Wolfgang Belm,
www.millstream-ranch.de
www.wanderreiteninschwaben.de

Petra Schwarz, Ausbilderin in Schwabens Mitte

www.finca-negra.de

Franziska Schwab, Ausbilderin im Norden

www.reitschule-schwabhof.de

Fred Rai, Westerncity-Dasing, Conny Raible

www.rai-reiten.de

Eine Initiative von Bernd Imminger

www.faires-reiten.com

Wanderreiterhof Allgäuranch von Siegfried Huber

www.bauer-huber.de
www.allgaeu-ranch.de

Angelika Gaisser

www.wanderreitenimallgaeu.de

Petra Mayer, Rittführerin im Allgäu

www.prickly-rose-ranch.de.vu

Reitverein St. Rochus, Röthenbach e.V. ein VFD-Reitverein im tiefsten Allgäu

www.reitergruppe-roethenbach.de

Der Staudenhof, H. Gastl, C. Lorz

Hier können wir auch Kurse veranstalten!
www.staudenhof.de

Außerdem gibts hier einen **Stammtisch**:
jeden letzten Freitag im Monat ab 20 Uhr im
Bürgerhaus Reichertshofen in Mittelneufnach-
Reichertshofen

Petra Beras

plant eine neue Station in Fischach-Itzlishofen

Who is who in den Bezirken?

Stammtisch in Königsbrunn.

Gasthof Krone jeden Letzten Donnerstag im Monat

Ansprechpartner

für den Bereich Fahren:

Josef Schrallhammer

86647 Buttenwiesen

Tel 082 74/92 85 77

www.pferdesport-schrallhammer.de

Wolfgang Dörband

Tel.: 082 34/90002,

Mobil: 01 76/234 951 11

www.Virthahof.de

**hier wird Gesine Rathke Westernreitkurse
und weitere Kurse organisieren**

Ralf Rother

Rosenweg 19,

87634 Obergünzburg

Tel.: 083 72/25 18

**Kurs mit Benni Diepolder am Virthahof bei Bobingen am 04. März 2012, Infos www.vfd-schwaben.de
und 01 72/8 52 82 30; „Berittenes Bogenschießen“ – Einführung**

Entschuldigung an alle, die wir hier nicht erwähnen, die aber auch vielen Pferden und Mitreitern die Freude von Abwechslung, Aktivität und natürlichem Miteinander bieten. Meldet Euch, wir möchten Euch gerne auf unserer Homepage vorstellen: www.vfd-schwaben.de
Weiterhin wollen wir in Zukunft Kurse veranstalten. Wenn Ihr Wünsche habt, wendet Euch an uns, damit wir gemeinsam organisieren können.

**Großes Angebot
auf 700 qm Verkaufsfläche
an Engl. und Westernsätteln,
Kummt und Sielengeschirren!**

Reit- & Fahrspport



www.kutschen-veh.de

Besuchen Sie unseren neuen Online-Shop!

- **Kutschen**
- **Geschirre**
- **Sättel**
- **Fahr- und Reitzubehör**
- **Stall- und Weidebedarf**
- **Kutschfahrten**

Schloßstraße 12
91484 Sugenheim
Tel. 09165 / 5 79
Fax 09165 / 95 98 65
mobil 0170 / 3 58 64 25

Tipps und Tricks im Stall und bei dem Pferde

Immer mehr Menschen holen sich ihre Pferde nach Hause oder in einen eigenen, oft auch gepachteten Stall. Es gibt viele einfache Tricks, die einem das Leben enorm erleichtern können.

Zum Einen sollte immer darauf geachtet werden, dass Böden, Fahr- und Laufwege nach Möglichkeit trocken gelegt und befestigt sind, da dieses viel Zeit und Arbeit erspart. Zum Anderen sollte generell kurze Wege angelegt werden.

So mancher Stallbesitzer hat einen Stall ohne Strom und Wasser. Hier ist der Ideenreichtum gefragt. Ein Stromaggregat kann hier Abhilfe schaffen, und bei wenig Stromverbrauch ist oft schon ein Solarpanel auf dem Dach des Rätsels Lösung. Eine Autobatterie wird zwar häufig verwendet, ist aber weniger sinnvoll, da diese sehr schnell leer wird, für den Weidezaun doch durchaus brauchbar, wenn dieser gut in Stand ist.

Kabel sollten selbstverständlich niemals offen verklemmt werden, sondern immer in Dosen! Auch sollten sie möglichst außer Reichweite der Pferde oder wenigstens bissfest vor Pferden, zum Beispiel in PET-Rohren, verstaut werden.

Was tun, wenn man kein Wasser im Stall hat? Manchmal hat man die Möglichkeit, mit einem Schlauch bis zum Stall zu gelangen, so kann man sehr einfach Wasser transportieren. Hat man diese Möglichkeit nicht, hat es sich schon häufig bewährt, einen kleinen Autoanhänger zu organisieren und auf diesen einen 1000l IBC-Gitterwürfel zu montieren. Aber dabei darauf achten: Wenn der Container voll ist, hat er schlappe 1000kg – das sollte der Anhänger aushalten, ansonsten nur soweit befüllen, wie der Anhänger zugelassen ist! An diesen dann noch einen Übergang und einen Niederdruck-Selbsttränker geschraubt, hat man schon eine günstige Möglichkeit, sein eigenes Wasserfass zu bauen. Und dieses kann man bequem mit dem Auto transportieren.

Eine weitere Möglichkeit ist, das Wasser von der Dachrinne direkt in einen solchen Container zu leiten. Dabei aber darauf achten, dass kein Laub oder andere Verunreinigungen in den Container gelangen können (Dachrinnenschutz etc. anbringen).

Wenn Strom vorhanden ist, kann man auch den Behälter gut mit Styropor isolieren, das Ganze mit Bretter ummanteln und einen Öltankheizstab oder alternativ einen Aquariumheizstab darin versenken. Damit kann man selbst im tiefsten Winter den Pferden Wasser bieten, ohne fließendes Wasser zu besitzen. Hat man nur Bottiche, kann man im Winter einige rohe Holzleisten oder einen kleinen (nicht chemisch behandelten) Ball auf dem Wasser schwimmen lassen. Durch die Bewegung friert das Wasser auch nicht so schnell ein.

Ein befestigter Stallboden aus Beton oder Verbundpflaster oder gar Gummimatten sind eine erhebliche Arbeitserleichterung. Man hat somit einen glatten Boden und diesen kann man schnell und einfach misten und kehren.

Bei Matten hat man noch den Vorteil, dass man eine erhebliche Einsparung an Einstreu und Mist hat, da hier eine Nässe aufsaugende Schicht Späne ausreicht.

Heunetze können ebenfalls eine gute Einsparmöglichkeit darstellen. Festes Material und kleine enge Maschen sind hierfür eine gute Voraussetzung und schon für wenig Geld zu bekommen. Heunetze am wirkungsvollsten nicht mit der Kordel, sondern mit einem Karabiner pferdenasensicher verschließen. Damit können sie gleichzeitig an Anbinderinge, Stangen, Ösen... etc. angebracht werden. Auch in die Erde geschlagene Pfosten mit einem dazwischen aufgehängten Heunetz können eine gute Abwechslung im Pferdestall darstellen. Wem handelsübliche große Heunetze zu teuer sind, der kann z.B. aus dem Bauhandel Netze meterweise erwerben, die üblicherweise zur Gerüstssicherung verwendet werden. Mit ein bisschen Geschick lassen sich daraus hervorragend preiswertere Maßanfertigungen knüpfen!

Tipps und Tricks für Pferdehalter

Zum Befüllen der Heunetzkugeln kann man sich einfach einen alten Basketballkorb besorgen, das Netz entfernen, den Ring an die Wand schrauben, Heunetz daran befestigen und befüllen.

Alte Autoreifen können als Halter für Tränke- oder Futtereimer verwendet werden. Dazu aber bitte die Henkel der Eimer entfernen wegen der Verletzungsgefahr.

2 große übereinandergelegte Traktorreifen zusammengeschraubt kann man auch super als Heuraufe im Paddock verwenden, so können Pferde ihr Heu nicht zu sehr verziehen und im Dreck verteilen.

Straßenbesen und Schrubberbürsten kann man, natürlich ohne Stiel, mit der Holzseite an die Wand schrauben, schon hat man einen tollen Kratzbaum für Pferde. Auch Gummimatten und Kokosfussmatten haben sich vor allem beim Frühjahrs-Fellwechsel bewährt. Die Pferde werden es Ihnen danken. Wer noch ein paar Schrubber-Bürsten übrig hat, kann daraus auch prima Stiefelputzer bauen: Dafür zwei Stück nebeneinander mit den Borsten nach oben und an die Seiten jeweils eine mit den Borsten gegenüber aneinander schrauben.

Wenn Pferde dazu neigen, ihr Futter gierig hinunter zu schlingen und nicht genügend zu kauen, kann man ihnen mit ein paar größeren, runden Kieselsteinen diese Angewohnheit verderben, indem man diese in den Futtertrog oder den Futtereimer legt.

Schwerfuttrige Pferde fressen besser, wenn man einen Schuss Apfelessig über das Futter gibt. Auch Apfelmus oder etwas Honig (ca. 1 EL) wirken da Wunder. Mit Apfelmus nimmt Ihr Pferd wahrscheinlich auch Wurmkuren oder Schmerzmittel besser.

Malzbiere verleitet auch schwerfuttrige Pferde zum Fressen. Außerdem macht es zu dünne Kandidaten moppeliger. Ein erfreulicher Nebeneffekt: Es ist gut für die Hufe.

Ausgediente, aber 100 % gereinigte Mülltonnen haben sich als gute Futtertonnen bewährt. Man bekommt sie günstig von der Müllabfuhr und man kann in ihnen hervorragend Müsli vor Mäusen und Witterung sicher auch im Außenbereich aufbewahren.

Umhängefuttereimer kann man auch sehr leicht selbst herstellen, indem man einen Eimer mit großer Öffnung (z. B. Mineralien-Eimer) nimmt, den Henkel entfernt und ein altes Halfter so weit auseinander schneidet, dass nur noch Backen und Nackenteil an einem Stück hängen. Dieses alte Halfter dann mit Hilfe von einer stabilen Schnur in die Henkellöcher verknoten. Alternativ kann man auch eine weiche, dicke Kordel statt dem Halfter verwenden. So kann man sich das Füttern einzelner Pferde im Offenstall deutlich vereinfachen. Dies hat auch bei Pferden, die ihr Futter rund um sich verteilen oder ihren Eimer umwerfen, den Vorteil, dass das nicht mehr funktioniert.

Auch in der Sattelkammer kann man viele praktische kleiner Helfer wiederfinden. Ein Holzbock aus dem Baumarkt ist ein prima Sattelständer. Wenn man links und rechts noch ein Brett anschraubt in die Schräge, dann kann man sehr gut auch Westernsättel darauf ablegen.

An S-förmige Fleischhaken (bitte Vorsicht: Spitze abstumpfen!) kann man sehr gut seine Trensen und Co. aufhängen. Auch alte Kleiderhaken vom Flohmarkt lassen sich in der Sattelkammer gut befestigen.

An der Decke zwei Seile befestigen, am unteren Ende zwei Schlaufen ran, und eine Stange oder einen Balken durchschienen. So hat man gleich noch eine Aufhängung für Decken usw.

Ein oranges PE-Rohr, ca. 50 cm hoch, kann sehr gut als Gertenhalter dienen.

Ein Futterplan sowie ein Schwarzes Brett und eine Notfallliste mit allen wichtigen Telefonnummern und Kontakten sollten in keinem Stall fehlen, genau so wie ein gut sortierter Erste-Hilfe-Kasten. Eine Tafel, wo man anderen Leuten eine Nachricht hinterlassen kann, ist ebenfalls sehr sinnvoll. An ihr noch einen kleinen Eimer befestigt: schon kann man darin die Kreide und einen Wischlappen verstauen. Kugelschreiber fürs Schwarze Brett gehören immer an eine Kordel, so geht nichts verloren.

Tipps und Tricks für Pferdehalter

Im Paddock haben sich als Pferdebeschäftigung frische Äste zum Knabbern, Hüpfbälle zum Spielen sowie auch künstliche Gänge zur Wegeverlängerung bewährt.

Um die Sauberkeit im Stall zu wahren, einfach einen kleinen Mülleimer mit Deckel in die Stallgasse oder die Sattelkammer stellen, so kann man auch seine Einsteller prima erziehen.

Weidegeräte sollte man in einer abschließbaren Kiste aufbewahren. So ist es vor Vandalismus geschützt, und auch die Pferde können nicht auf dumme Gedanken kommen.

Koppelzäune niemals verknoten, immer spezielle Verbinder verwenden.

Stroh unter einer nicht mehr ganz so neuen Abschwitzdecke empfiehlt sich zur besseren Luftzirkulation. Dann müssen Sie Ihr älteres Deckenmodell nicht gleich durch eine neue Decke ersetzen. Außerdem wärmt das Stroh.

Auch dünne Lederriemen (ähnlich wie Schnürsenkel) sollte man immer am Sattel befestigt haben. Mit ihnen kann man unterwegs beispielsweise die Jacke am Sattel verstauen o.ä.

Gegen kalte Füße im Winter helfen Einlagen aus dicker Pappe. Legt man hierüber noch eine Moosgummieinlage in die Schuhe, dann sind die Füße herrlich warm. Jedoch nie zu dick einmummeln. Bei eingeschränkter Beweglichkeit friert man auch. Inzwischen gibt es auch für die Füße wiederverwendbare „Knicksohlen“, die man in die Schuhe schieben kann.

Alte Handtücher und Lappen immer aufheben, davon kann man nie genug haben, sei es zum Reinigen der Sattelsachen und Trensen etc. oder einfach nur zum Trockentupfen der Fesselbeugen.

Hat ein Pferd mit Mauke oder evtl. einen Friesen, Tinker, ein Shirehorse oder sonstiges Pferd mit starkem Kötenbehang? Zum Trocknen und Reinigen kann man gut Speisestärke verwenden. Einfach die Fesselbeuge und den Behang damit bestäuben und später wieder ausbürsten.

Ihr seht, mit ein bisschen Fantasie kann man eine Menge Geld sparen und sogar beim Abfall-Recycling aktiv werden. Man muss einfach nur ab und zu mal Gegenstände aus einem anderen Blickwinkel betrachten!

Sabrina Ostfalk, Easthawk-Ranch



Tierarztpraxis Dr. Petra Smital

Praxis für Naturheilverfahren (alle Tierarten)

Arbeitsschwerpunkte:

- Akupunktur (IVAS) und chinesische Kräuter
- Bioresonanztherapie

Eichenstrasse 5
82064 Straßlach-Dingharting

Mobil: 0176/ 6255 8306
E-Mail: petra@vetaku.de

Hausbesuche - Termine nach Vereinbarung

So ein Mist mit dem Mist?

Definition laut Wikipedia:

Mist ist die in der Landwirtschaft bei Viehhaltung in Ställen anfallende Mischung der Exkremente von Tieren (Dung mit Fest- und Flüssigbestandteilen, vgl. Gülle und Jauche) mit einem Bindemedium, traditionellerweise der pflanzlichen Einstreu, meist Stroh, manchmal auch Hobelspäne oder Hanfhäcksel, oft vermischt mit dem vom Vieh nicht verzehrten Heu. Mist ist ein Wirtschaftsdünger und zählt zu den organischen Düngern.

Bei der Lagerung und Ausbringung von Mist sind in vielen Ländern gesetzliche Vorschriften und Sicherheitsrichtlinien zu beachten.

Im Misthaufen wird, bevor der Zeitpunkt für das Düngen erreicht ist, der Mist nachgegärt und weiter aufgeschlossen, und die aggressiveren Substanzen ausgewaschen. Als wertvolle Ressource war ein großer, wohlgebauter Misthaufen eines Bauernhofes, schweizerisch auch Miststock genannt, sprichwörtlich „der Stolz jedes Bauern“.

Auf Anregungen und Anfragen unserer Mitglieder wollen wir uns einmal mit den Hinterlassenschaften unserer Vierbeiner befassen. Wir haben dazu im Vorfeld dieses Jahrbuches einen Aufruf an unsere Mitglieder über die Bayern Aktuell und eine Mailing-Aktion gemacht. Viele interessante und praktisch umsetzbare Vorschläge sind dazu bei uns eingegangen. Ganz herzlichen Dank an alle, die sich die Zeit genommen haben, ihre Erfahrungen in Text und Bild zu schicken. Dieser Beitrag kann nur einen kleinen Aspekt des Themas abdecken – wer mehr dazu erfahren möchte, vor allem in Bezug auf Vorschriften und Richtlinien, kann auf zahlreiche Fachbücher und auch Informationschriften und Merkblätter der Landratsämter und der Bayerischen Landesanstalt für Landwirtschaft (LfL) zurückgreifen.

Laut unserer Umfrage 2010 geht der Trend gerade der VFD-Reiter eindeutig in Richtung Offenstall. Sehr viele halten ihre Pferde in Eigenregie, in Haltergemeinschaften oder als Selbstversorger in kleineren Pensionsställen. Die Erfahrung zeigt, dass für die Pferdehalter und Stallbetreiber ein Problem zunimmt: Wohin mit dem Mist? Wo es früher selten ein Problem war, im Gegenteil – die Landwirte nahmen gerne den abgelagerten Pferdemist im Herbst für ihre Äcker an – da ist es teilweise schon so weit, dass es schwierig ist, überhaupt einen Landwirt zu finden, der den Misthaufen unentgeltlich abholt.

Aber fangen wir von vorne an:

Warum den Mist überhaupt sammeln, wo darf und sollte der Misthaufen am sinnvollsten angelegt werden und was ist dabei zu beachten usw.

Warum Abmisten?

Dass Stall und Weide abzumisten sind, sollte eigentlich außer Frage stehen. Die Verbreitung von Parasiten, Ungeziefer und die Entstehung von Geilstellen, die von den Pferden nicht mehr abgefressen werden und damit die Weidequalität mindern, sind die offensichtlichsten Gründe. Also schon im Interesse der Gesundheit unserer Pferde ist eine entsprechende Stall- und Weidehygiene unabdingbar. Je nach Anzahl der Pferde, die auf einer Fläche gehalten werden, sollte dies mindestens ein Mal am Tag erfolgen. Abgesehen davon, dass ein aufmerksamer Pferdehalter an der Beschaffenheit der Äpfel Aufschluss über die Gesundheit seiner Schützlinge erhält, sollte auch das Bild einer Offenstall- oder „Robusthaltung“ in der Öffentlichkeit sicherlich nicht das von verschmutztem und ungepflegtem Stall und Weide sein!

So gesehen, ist eine Offenstallhaltung nicht – wie oft gedacht – weniger aufwändig als eine reine Boxenhaltung! Das Abmisten von Paddock und Koppel ist ein zeitintensiveres Hobby als das

Die Story vom Mist

Ausmisten einer kleinen Boxenfläche. Darum als erstes zur Frage: Wie geht das am besten, wie am schnellsten und mit welchen Gerätschaften?

Für die Weide im höher stehenden Gras oder bei höherer Späne-Einstreu bietet sich ein lange, stabile Korbmistgabel für das Abmisten an. Damit kann man die Äpfel sauber auf die Gabel schütteln, ohne dass diese gleich herunterfallen.



Für das Misten auf Paddock, von abgefressenen Koppeln oder in unebenen Gelände hat sich ein ganz normaler Mistboy und ein kleiner Federrechen mit längerem Stiel bewährt. Kleine Tricks, wie das Hantieren mit diesen Geräten schonend für Hand- und Ellenbogengelenke passieren kann, zeigen die beiden Bilder: Der Federrechen kann mittels einem aus Klettband selbstgebastelten Gurt am Unterarm befestigt werden und der Griff des Boys kann z.B. mit einem Krückenstiel versehen werden. Dadurch hat man eine relativ große Hebelwirkung

und die Gerätschaft wird mit dem ganzen Arm gehalten und nicht nur mit der Hand. Dies erleichtert die Arbeit erheblich.

Wie kann der Mistberg an sich reduziert werden?

Eine sehr einfache Variante wäre es, weniger zu füttern, dann entsteht bekanntlich auch weniger Mist. Ob das allerdings eine Lösung ist, wollen wir mal dahin gestellt lassen... Wir empfehlen sie jedenfalls nicht!

Wir wollen ein paar Möglichkeiten aufzeigen, wie durch Organisation und gezielte Einstreu eine Menge erreicht werden kann.

Durch umsichtige Fütterung

Füttert man Heu auf dem Boden, so stellen sich Pferde hinein, treten das Heu in den Dreck, sie strahlen und äpfeln in das Heu und fressen es dann nicht mehr. Das Ergebnis ist im Wortsinn doppelt Mist: Die zu fütternde Heumenge wird entsprechend hoch und die Mistmenge nimmt zu. Indem man Heu aus Bodenraufen oder aus engmaschigen Heunetzen füttert, fällt kaum etwas daneben und der Abfall reduziert sich erheblich. Zudem sind die Pferde länger beschäftigt und fressen langsamer.

Auch die Einstreu lässt sich sinnvoll gestalten.

Wenn kein Weidegang möglich ist, ist Stroh an sich die Alternative, um dem Knabber- und Kaubedürfnis unserer Pferde Rechnung zu tragen. Allerdings ist bei Stroh eine relativ dicke Schicht notwendig, um Nässe zu binden. Ein sparsames Misten kann hier sehr zeitintensiv sein. Beim Anlegen einer Matratzenstreu sollte darauf geachtet werden, dass die Pferde dabei trotzdem trocken stehen – nichts greift Pferdehufe stärker an, als ein feuchter, ammoniakhaltiger Untergrund – von der Gesundheitsbelastung durch das Einatmen der Dämpfe bei der Futteraufnahme vom Boden einmal abgesehen. Eine zu weiche Einstreu ist im Übrigen auch für Sehnen und Muskeln am Pferdebein nicht optimal!

Hier kann es helfen, zusätzlich Späne einzustreuen, die als unterste Schicht die Nässe binden. Beim Ausmisten kann das trockene Stroh leicht zur Seite gegabelt werden und dann lassen sich mit der Schaufel die nassen Späne leicht herauschaufeln.

Die Story vom Mist

Wenn auf Stroheinstreu ganz verzichtet werden kann, haben sich wasserundurchlässige Stallmatten gut bewährt: Diese haben auch gesundheitliche Vorteile, denn Pferde sollen an sich nicht weich und warm stehen und liegen, sondern fest/leicht-federnd und trocken! Ein paar Eimer Sägespäne 3–5 mm dick auf die Matten gestreut, binden die Nässe und können einfach zusammengekehrt und entsorgt werden. Die Investition lohnt sich wirklich!

Vorteil der Späne sind zudem ein geringerer Lagerplatz, weniger Mistanfall und wer ein Sägewerk in der Nähe hat, kann sie sogar kostengünstig bekommen – hierbei aufpassen: Keine giftigen Holzsorten (Akazien!) verwenden!

Mit dieser Methode hat man wenig Mist mit nur wenigen Spänen darin. Der Mist verrottet außerdem erfahrungsgemäß schneller als mit Stroh, da man nur die Äpfel hat und minimal nasse Späne.

Wie sollte und darf der Mist gelagert werden?

Vor allem sollte sich der **Misthaufen am Stall** von „Mister“ oder „Misterin“ leicht anfahren und befüllen lassen. Natürlich muss auch eine Entsorgung durch landwirtschaftliche Fahrzeuge so einfach wie möglich sein. D. h. der Platz, wo der Misthaufen liegt, ist so zu wählen, dass kein Kraft- oder Balancierakt beim Schubkarren hinfahren und ausleeren notwendig ist, und ein Rangieren von Traktor und Mistwagen möglich ist. Außerdem ist ein räumlicher Abstand zu Orten, wo Pferde und Menschen sich aufhalten, sinnvoll – die Geruchs- und Insektenbelästigung kann dadurch auf ein Minimum reduziert werden. Vorteilhaft ist auch die Anlage an der windabgewandten Seite des Stalles, und er sollte auch nicht in voller Sonne liegen. Die vorgesehene Größe des Mistplatzes kann nach folgender Formel berechnet werden: Pro Pferd und pro Tag fallen ca. 20 – 30 kg Stroh-Mist an, im Monat kommen da ca. 6 m³ zusammen. Und es ist zu berücksichtigen, wie häufig eine Entsorgung stattfinden kann; ggf. ist einzukalkulieren, ob z.B. in der nassen Jahreszeit ein Abtransport überhaupt möglich ist oder notfalls eine größere Menge zu lagern sein wird.

Eine weitere Möglichkeit für Besitzer von nur 2 – 3 Pferden besteht darin, sich einen alten Anhänger zu besorgen, den vollzuladen und regelmäßig an einer erlaubten Stelle abzuladen. Dazu einfach in der Umgebung die Landwirte fragen, wer euch da einen bestehenden Misthaufen oder eine passende Örtlichkeit zur Verfügung stellt. Bei einer Pferdeanzahl bis etwa 5 oder 6 kann auch ein ausrangierter Ladewagen mit Kratzboden verwendet werden. Wobei z.B. eine unserer Einsenderinnen bei ihrem ehemaligen Heuladewagen die Pickup heraus gebaut hat und die vordere Deichsel verkürzt wurde. Die Räder hat sie etwas nach hinten versetzt, so dass das spätere Mistgewicht besser ausbalanciert ist. Zur Schonung der Bodenbretter bekam der Mistwagen noch ein Dach. Mit dem vorhandenen Kratzboden kann man den aufgeladenen Mist, den man direkt über eine kleine Rampe auf den Wagen mit der Karre fahren kann, problemlos wieder abladen.



Die Story vom Mist

Für die **Festmistlagerung im Freien** gibt es in Deutschland keine einheitliche Regelung. Die Landwirtschaftsämter sehen den Pferdemist als Dünger an, die Umweltämter als Abfall. Über Landratsamt und die Bayerische Landesanstalt für Landwirtschaft (LfL) können Broschüren und Merkblätter angefordert werden oder sind im Internet als Download verfügbar.

Auf keinen Fall darf Pferdemist wild in die Landschaft abgekippt werden! Durch Niederschläge ausgeschwemmte Huminstoffe bilden dann u.U. Pfützen und versickern in den Untergrund. Dadurch können sie eine Gefahr für das Grund- oder nahes Oberflächenwasser sein.

Die Belange des Naturschutzes sind in jedem Fall zu berücksichtigen.

Beim Lagern sollte vor allem darauf geachtet werden, dass sich kein Sickerwasser aus der Festmistlagerung bildet. Daher nach Möglichkeit die Mieten abdecken und den Boden entlang der Miete so lockern, dass verdichtete Fahrspuren verschwinden und evt. austretendes Sickerwasser keine Pfützen bilden kann.

Natürlich ist man auf der ganz sicheren Seite, wenn man eine sog. betonierte Festmistlagerstätte im Außenbereich baut.

Regelung in Bayern (Auszug):

... Zwischenlager für Stallmist in der Feldflur sind nur dann ohne befestigte Bodenplatte und ohne Auffangbehälter für Jauche zulässig, wenn Beeinträchtigungen der Oberflächengewässer, des Grundwassers oder des Bodens nicht zu befürchten sind. Dies ist in der Regel der Fall, wenn:

- *der Austritt von Mistbrühe sowohl unter wie auch seitlich des Zwischenlagers auf geeignete Weise zuverlässig verhindert wird,*
- *die Zwischenlagerung auf bewirtschafteten Nutzflächen erfolgt und der Lagerplatz jährlich gewechselt wird,*
- *der Lagerplatz außerhalb von Wasserschutz- und Überschwemmungsgebieten liegt,*
- *eine Lagerdauer von 5 Monaten nicht überschritten wird,*
- *von oberirdischen Gewässern ein ausreichender Abstand von 50 m, von nicht ständig wasserführenden Straßengräben und Vorflutgräben ein Abstand von mindestens 20 m eingehalten wird,*
- *ein Abfließen von Jauche in ein oberirdisches Gewässer ausgeschlossen ist.*

Gegen unsachgemäße Mistlagerungen kann wasserrechtlich vorgegangen werden, wenn eine konkrete Gefährdung des Grund- oder Oberflächenwassers vorliegt!

Die Ausbringungsmöglichkeiten sind gleichfalls in Bezug auf Flächen, Mengen, Jahreszeiten und Wetterbedingungen eingeschränkt.

Bei Misthaufen/Dunglegen darf keine Verbindung zu Abwasseranlagen (Schächten) und kein Aus- oder Überlauf bestehen. Für Boden und Wände sowie Baumaterialien solcher Dunglegen gibt es ebenfalls konkrete Vorschriften sowie die Notwendigkeit einer Baugenehmigung!

Hier ein Auszug aus dem StBG, § 6.6

Wer unbefugt den Boden in bedeutendem Umfang verunreinigt oder sonst nachteilig verändert, oder ein Gewässer (oberirdische Gewässer, Grundwasser) verunreinigt oder dessen Eigenschaften nachteilig verändert, kann mit Freiheitsstrafe bis zu 5 Jahren, in besonders schweren Fällen bis zu 10 Jahren oder mit Geldstrafe bestraft werden (§§ 324, 324a, 330 StGB). Das gilt auch für den Bereich der Landwirtschaft. Verstöße gegen wasserrechtliche Vorschriften können daneben als Ordnungswidrigkeiten mit Geldbuße bis zu 50.000 Euro geahndet werden.

(§ 41 WHG)

Die Story vom Mist

Möglichkeiten, mit dem vorhandenen Mist zu verfahren

Die Art der Weiterverwertung des Mistes ist ein wesentlicher Faktor, der die erforderliche Größe des Mistplatzes bestimmt. Wird der Mist in relativ kurzen Abständen abgeholt, oder soll er kompostiert werden und muss damit länger gelagert werden? Werden mehrere Mieten/ Maden angelegt oder wird der Mist zu einem großen Haufen bis zum Abtransport gelagert.

Im Folgenden sind einige Varianten erläutert, wie mit den wertvollen Hinterlassenschaften unserer Lieblinge verfahren werden kann.

Regenwürmer

Wer ab und zu seinen Misthaufen umschlichten muss, kann Unmengen von Regenwürmer entdecken! Fleißig und unermüdlich arbeiten sie sich durch den Mist und sorgen für eine natürliche Verrottung. Eigens für Pferdemisthaufen gezüchtete Würmer können sogar über den Fachhandel bezogen werden. Oder man besorgt sich welche von einem bestehenden Misthaufen, vermehrt sie fachgerecht und kann dann selbst in seinem Mist weiterzüchten. Bezugsquellen, Pflegeanleitungen und Informationen dazu sind im Internet zu finden.

Effektive Mikroorganismen

Über EM in der Pferdehaltung und Fütterung hatten wir im letzten Jahrbuch schon berichtet. Mittlerweile sind immer mehr Anwendungen bekannt. Auch rund ums Pferd setzen immer mehr Menschen diese kleinen Helferlein ein. Speziell für Pferdehalter gibt es ein Buch, in dem kurz und verständlich alle Anwendungen beschrieben sind. Dies reicht über eine gesunde Fütterung mit EM bis hin zur Stall- und Weidepflege. Durch den Einsatz von EM kann z.B. die Fliegen- und Geruchsbelästigung im Sommer um ein Vielfaches gesenkt werden!

Hier ein Bericht zur Mistverwertung, den wir von Stephanie Wagner, Oedhof bei Adlkofen, bekommen haben, die die stolze Anzahl von ca. 140 Ponies zu versorgen und deren Bollen zu entsorgen hat:

„Wie man auf den Bildern sehen kann, haben wir oben auf dem Komposter einen Behälter, aus dem das EM gleichmäßig und dauernd gesprüht wird (haben wir selbst so installiert), solange die Maschine fährt.

Generell kompostieren wir seit ca. 6 Jahren auf diese Weise, haben seitdem nie mehr anders gedüngt und auch sonst keine Stoffe auf die Weiden ausgebracht, außer diesen Kompost; die Weidequalität hat sich seitdem verbessert, das Gras ist „schöner“ und auch im Herbst immer noch gut; wächst auch besser und schneller nach.



Würmer sind kein Problem, weil beim Kompostieren so hohe Temperaturen erreicht werden, dass alle Parasiten absterben (haben wir anfangs immer wieder überprüft, sowohl den „Endkompost“, als auch während dem Kompostieren).

Der Kompost kann im Sommer nach 4–5 Wochen ausgebracht werden, wenn er 1x tgl. mit der Maschine umgewälzt und dabei besprüht wird; man riecht auch gut, wenn es fertig ist, dann riecht's wirklich nach Erde und nicht mehr nach Mist.

Die Story vom Mist

Im Winter dauert das Ganze ein bisschen länger, ca. 6 Wochen bei gleicher Bearbeitung, wahrscheinlich, weil die Außentemperaturen niedriger sind und der Kompost dann länger braucht zum Erhitzen; generell ist es gut, wenn der Mist nicht ganz frisch ist, sondern sich ein bisschen gesetzt hat – 2 Wochen reichen schon aus...



Für eine Menge wie auf unseren Bildern (3 Bahnen, je ca. 20 m lang, von uns mit dem Hoftrack aufgeschüttet) braucht man ca. eine Stunde pro Tag zum Umwälzen; zu Beginn ein bisschen länger, weil der Mist ja auch noch grober ist, später ca. $\frac{3}{4}$ Stunde, wenn er feiner ist und man ein bisschen schneller fahren kann.

Unser Mitarbeiter sitzt dann oben auf der Maschine und fährt mit einer Fernbedienung. Er sitzt oben zur Kontrolle der Spritze mit dem EM, sonst wär's nicht nötig.

Wenn der Kompost fertig ist, wird er mit dem Miststreuer auf die Wiesen gebracht. Auf den Bildern ist der Mist noch sehr frisch, ca. eine Woche alt; man sieht Dampf aufsteigen von der Wärme; wenn's weiter fortgeschritten ist, dann dampft er deutlich mehr (im Sommer bei hohen Temperaturen noch deutlicher); wenn er fertig ist, dampft er fast gar nicht mehr.

Ein weiterer guter Tipp kommt von Kerstin Wende, Forchheim:

Wir haben eine kleine Wiesenfläche zur Mistkompostierung „geopfert“. Wir schütten den Mist schubkarrenweise in Maden hinter- und aufeinander. Wenn die Made ca. 1m Höhe erreicht hat, legen wir eine neue Made an. Wir haben auch mit so einer Made ein Hügelbeet gestaltet, unter das wir Holzabfälle gelegt und dann den Pferdemist aufgestreut haben. Die Maden lassen wir dann ca. 1–2 Jahre verrotten, wobei sie in dieser Zeit 2mal im Jahr umgeschichtet werden, also der Mist wieder ordentlich aufgeschüttet wird, nachdem er ja von Monat zu Monat schrumpft. Wenn so eine Made dann also ca. 1 Jahr verrottet ist, legen wir diesen Mist auf unser Hügelbeet und bepflanzen es mit Kürbis- und Zucchini-Pflanzen. Die Pflanzen wachsen wie wild und es ergibt jedes Jahr eine sehr gute Ernte, auch wenn wir die in Blumentöpfen vorgezogenen Pflanzen erst im Juni auspflanzen. Wenn die Erntezeit vorüber ist, ist der Mist wieder beträchtlich geschrumpft. Wenn ich dann für Koppelabteile „Erde“ zum Auffüllen brauche oder gute Erde für den Gemüsegarten, dann entnehme ich diese dem abgeernteten Mistbeet. Das Mistbeet wird dann wieder mit der ältesten abgelagerten Made aufgefüllt und der Kreislauf wiederholt sich. So haben wir also keine Kosten zur Mistentsorgung, die Regenwürmer in den Mistmaden leisten sehr gute Arbeit und der Mist ist immer einwandfrei verrottet (keine verbrannten Stellen) und ergibt besten Humus. Die Pflanzen, die in diesem Humus wachsen, werden locker 3mal so groß wie vergleichbare in normaler Gartenerde.

Die Story vom Mist

Ähnlich verfährt auch Steffi Hahn, Pinzberg:

Statt Maden hat sie quadratisch (etwa 3 x 3 Meter) angelegte Misthaufen. Sie sind direkt aneinander gereiht, in einer Höhe von ca. 1,20m mit Kaninchenstall-Draht umzäunt. Wenn einer voll ist, kippt sie den frischen Mist in den nächsten Platz. Beschleunigt durch Fütterung und regelmäßigem Besprühen mit EM-Lösung verrottet ein solcher Haufen in ca. 1 Jahr komplett und kann auf der Weide oder auch im Garten direkt wieder ausgebracht werden. Sie hat 4 solcher Misthaufen, die sie in dieser Art und Weise immer wieder verwenden kann.

In den letzten drei beschriebenen Fällen ist also eine herkömmliche Entsorgung über Landwirte praktisch überflüssig. Der abgelagerte Mist kann im Gegenteil wunderbar auch an Freunde, Nachbarn, Bekannte (zur Selbstabholung – versteht sich!) verteilt werden.

Bei Fragen zu den Berichten unserer Mitglieder wendet euch bitte an uns

jahrbuch@vfd-bayern.de,
Stichwort „Mist“,

dann stellen wir gern den Kontakt zu ihnen her.

Annette Dokoupil-Gutensohn, Jahrbuchredaktion

<p>MARKUS SCHREYEGG LOHNUNTERNEHMEN</p>  <p> Markus Schreyegg Lohnunternehmen Linderbergweg 1 - 82229 Unering 0172 / 800 15 08 - 0171 - 145 15 66 Fax: 08153 - 90 98 77</p>	<p>Ihr zuverlässiger Dienstleistungspartner für:</p> <ul style="list-style-type: none">- Mist-/Kompostabholung und Ausbringung- Hackschnitzel - Sägemehl- Getreide und Silo wegfahren - Radlader- Muldenkipper (Terrareifen - Lenkachs mit Pflanz)- Getreide-/Raps- und Maisdrusch, Gras-/Getreide GPS-/Maishäckseln (Mais-LKS)- Grün-/Maisflächen mulchen - Pflügen, Sportplätze und Anlagen mähen, Wegebau - Aufreiser - Seilbrecher - Gräber - Platten - verdichten, Winterdienst für Straßen, Parkplätze und Gehwege
---	--

Auch Profis können dazulernen

Warum das Reiten auf dem Platz auch für routinierte Wanderreiter wichtig ist

Warum sollte der Wanderreiter auf dem Reitplatz üben? Diese hintersinnige Frage stellte mir Verena Eckert, nachdem sie hörte, dass ich bei Petra Stegmüller ein „feineres Händchen“ erlernen möchte. Gute Frage, dachte ich mir, kannte sie mich doch nur als Geländereiter. „Platzreiten“ war bis dato nicht so mein Ding. Verirrte ich mich mit meinem Pferd doch mal auf dem Platz, waren unsere Zirkel mangels Übung nicht gerade ein Paradebeispiel an Eleganz und Leichtigkeit, die Bewegungen ungenau, die Hilfen deutlich sichtbar.

Dafür waren meine Stute und ich fast jeden Tag im Gelände unterwegs. Den einen Steilhang hinauf, den nächsten hinunter, rüber über den Graben, zwischen den beiden Birken hindurch und um die Buche herum gezirkelt. Yihahh, Training und Gymnastik genug. Dachte ich, aber denkste mal... blieben unsere Kreisel um die Buchen doch recht kantig.

Der Zufall brachte mich und mein Pferd zu Petra Stegmüller, Trainerin, Wanderreiterin und Physiotherapeutin in Personalunion. Die unterzog uns zunächst einer kritischen Beurteilung. Ihr Fazit: Das Pferd überanstrengt, der Sattel unpassend, die Zügel zu breit für feines Reiten, die Hilfen mit zu viel Druck – so lautete, kurz zusammengefasst, das vernichtende Urteil.

Geläutert unterzog ich mich einer Nachschulung über das Gymnastizieren von Pferden mit Longe und beim Reiten. Petra erinnerte mich wieder daran, wie wichtig Basisarbeit ist und auch daran, den Alltag etwas abwechslungsreicher zu gestalten. Es ist mir wichtig, nicht nur Ausdauerleistung zu fördern, sondern auch die Beweglichkeit der Gliedmaßen und die des Geistes meines Pferdes zu trainieren. Dies hilft mir, mein Pferd auf Wanderritte vorzubereiten. Durch wiederholende Übungen am Platz kann ich mein Pferd eindeutiger beurteilen und seine Verfassung einschätzen. Ein nicht zu unterschätzender Vorteil in einer langen Reitsaison.



Ein Dressurcrack bin ich nicht geworden und Reiten macht mir im Gelände einfach mehr Spaß, aber ich habe einiges mit ins Gelände genommen, das ich bei Petra gelernt habe. Auf dem Platz findet man mich nun häufiger, schließlich soll sich das Gelernte auch festigen.

So kann man die oben gestellte, durchaus provozierend gemeinte Frage so beantworten: Reiter, egal welcher Ausbildungsstufe, sollten sich nicht auf ihren Lorbeeren ausruhen. Die VFD in Bayern hat viele Rittführer, Übungsleiter und Ausbildungsstätten (zu finden unter anderem in diesem Jahrbuch). Hier kann man meistens sogar in der Nähe des Wohnorts jemanden finden, der einem weiterhilft.



Speziell für Übungsleiter ist Fortbildung sogar Pflicht. Allen anderen kann ich aus eigener Erfahrung nur raten, sich ab und zu mal wieder zu einem Trainer zu begeben. Es schleifen sich doch viele Unzulänglichkeiten ein, die man akzeptiert, weil man ja irgendwie zurecht kommt.

Einen ersten Schritt in dieser Richtung habe ich bereits gemacht und ich durfte die Möglichkeiten, die mich erwarten können, schon mal erschnuppern.

Deshalb möchte ich mit einem Zitat von Jutta von Grone aus Claus Penquitts neuer Freizeitreiterakademie enden: „Nicht jeder kann ein Beethoven, ein Rubens oder ein Karajan bezogen auf das Reiten sein. Gleichwohl mussten auch diese Hochbegabten zur Ausübung ihrer Kunst die Lehre vom Kontrapunkt, die des Goldenen Schnittes oder die des Taktes eingehend studieren. Erst diese Grundlagen ließen doch ihr begnadetes Talent zu vollendeter Kunstausübung möglich werden.“

Nun Freizeitreiter bewegen sich auf anderem Niveau. Aber auch sie können mit guten Grundlagen und Zähigkeit, Fleiß und Geduld viel dazu lernen und sich somit weiterentwickeln. Wie so oft ist auch hier der Weg das Ziel.

Ralf Gollwitzer

4 Tage Wanderreiten im Romantischen Franken



**Vier aktive Wanderreitstationen
haben für Sie ein
"Rundum-Sorglos-Paket"
geschnürt
(mit Kartenmaterial und GPS-Daten)**

Reiten Sie - wir kümmern uns um den Rest!
www.stationenhopping.de

Von Heinzelmännchen und Wanderreitstationen...

Für die Wanderreiter ist es Urlaub, für die Gastgeber oftmals richtig Arbeit. Nicole Menzel hat beides erlebt und berichtet für uns aus beiden Sichtweisen – nämlich als Gast und als Gastgeberin des Wanderreiterstützpunktes im mittelfränkischen Kühnhardt.

Die Station aus Wanderreiter-Sicht:

Vor einem Jahr zog ich mit meinem Trakehner Viento 700 km durch die Lande. Dabei kam ich auch beim Wanderreiterstützpunkt von Peter und Petra Stegmüller im mittelfränkischen Kühnhardt vorbei. Auf einer Pferdemesse hatte ich ihren Flyer mitgenommen. Als mich mein Weg dann Richtung Crailsheim führte, erinnerte ich mich und rief einen Tag vorher an, ob ich vorbeikommen könnte. Wann ich ankommen würde, wollte Petra wissen. Na, das wusste ich einen Tag vorher noch nicht. Petra gab grünes Licht, denn im Juli bei 35°C sind nur wenige Wanderreiter unterwegs.

Mittags rief ich nochmal kurz an. Jetzt konnte ich meine Ankunftszeit genauer abschätzen. Nicht mehr lange und ich stand im Stall der Stegmüllers. Hier das Wasser, dort die Abspritzmöglichkeit, mein Sattel in die Scheune und dort die Unterkunft für mein Pferd. Ob ich ihn noch wälzen lassen möchte. Ja gerne. Schnell wurden die hauseigenen Pferde verräumt und mein treuer Begleiter hatte den ganzen Auslauf für sich. Genüsslich gewälzt stand er nun auf seinem Paddock und malmte frisch gemähtes Gras. Die Pferdewelt war in Ordnung.

Für mich gab es kurz darauf frischen Kaffee, ein Stück Kuchen und nette Unterhaltung mit Petra. Da ich auf meinem Ritt oft genug froh war, überhaupt unterzukommen, freute ich mich am Willkommen-sein mit Familienanschluss. Dazu ein helles Zimmer mit sauberem Bad, nach all den Nächten im Schlafsack vor der Box eine Wohltat! Abends saßen wir bei leckerem Essen und „verbesserten“ die Pferdewelt. Ich blieb einige Tage, ruhte aus und fühlte mich wohl.

Dann zog ich weiter. Doch im nächsten Jahr kam ich zu einem Sommerpraktikum wieder und erlebte eine Wanderreitstation „hinter den Kulissen“. Und mir wurde klar, was für mich so leicht und natürlich aussah, ist oft gute Planung und zeitaufwendige Vorbereitung.

Die Station aus Sicht der Gastgeber:

Wenn Petra beim Frühstück verkündete „heute kommen 4 Wanderreiter“, dann war der Tag eigentlich schon verplant. Um 7 Uhr Füttern der hofeigenen Pferde, danach gemeinsames Frühstück. Was sollen wir kochen für die Wanderreiter (= Hopperer vom Stationen-Hopping)? Und wer fährt einkaufen? Wer ist ab 15.00 Uhr am Stall, denn wir wissen nie, wann die Reiter ankommen. Ist noch genügend Milch da, oder müssen wir noch zum Milchbauern?

Dann los, lass uns noch schnell die eigenen Pferde reiten. Mittags fährt eine von uns einkaufen, frisch, möglichst regional und saisonal soll es sein. Und dann bereiten wir alles schon vor, damit dem genüsslichen 3-Gänge-Menü nichts im Wege steht.

Für die Pferde werden die Boxen frisch eingestreut und die Raufen mit dem hofeigenen Heu gefüllt. Peter kommt von der Arbeit – rauf auf seinen Traktor und mäht frisches Gras. Ab 15 Uhr bleibt immer



einer von uns am Hof, denn die Reiter kommen gerne dann, wenn man mal schnell noch weg ist... Manchmal bleibt noch Zeit für einen Kaffee in aller Ruhe. Oft riechen ihn aber auch die Gäste und stehen zeitgleich auf dem Hof. Petra heißt alle Gäste, wie damals auch mich, herzlich willkommen. Das Scheunentor auf, alle hinein, dort anbinden, hier abspritzen, Wassereimer gibt es da hinten, Futter ist schon vorbereitet. Wir laufen von einem zum anderen. Trennen den Auflauf ab, damit sich alle Pferde noch bewegen können und bauen Sattelständer, damit alles ordentlich aufgehängt werden kann. Wenn die Pferde zufrieden sind, kehrt Ruhe ein.

Die Reiter sitzen um den runden Gartentisch. Kaffee, Kuchen, etwas Wasser mit Holunderblütensirup? Ja gerne. Wir laufen los, die Kaffeemaschine brummt um die Wette. Dann sitzen wir gemeinsam im Garten. Was haben die Hopperer erlebt? War es ein schöner Tag, eine gelungene Strecke? Oft wird viel gelacht und sich ausgetauscht.

Die Reiter gehen duschen, doch für uns geht es weiter. Das Essen soll pünktlich um sieben auf dem Tisch stehen und bis dahin sind noch alle Pferde zu versorgen. So kocht meist einer von uns, während die anderen ausmisten, Wasserfässer füllen, Kraffutter und Heu zurecht machen und all das tun, was auf einem Hof sonst noch anfällt.

Um sieben ist das Essen tatsächlich fertig. Alle Reiter erscheinen frisch geduscht. Lecker ist es, wie so oft, und wir freuen uns gemeinsam mit unseren Gästen. Viele Geschichten gibt es zu erzählen. Bis der Nachtschlaf auf dem Tisch steht, ist es meist neun Uhr. Danach gehe ich nach Hause. Wie lange sie wohl noch erzählen? Ich bin froh, dass ich einfach gehen kann. Nach all den Vorbereitungen möchte ich jetzt noch in Ruhe für mich sein. Denn am nächsten Tag geht es in aller Frühe wieder weiter. Wir sind die ersten, die alle Pferde versorgen, 3 km entfernt frische Brötchen holen und beim Schnipseln des Obstsalates allen einen wunderschönen guten Morgen wünschen. Peter erklärt den besten Weg und meldet die Gäste bei der Mittagsstation an. Während die Gäste nach dem Essen die Pferde satteln, verladen wir die vielen Taschen und Einzelteile. Manchmal ist es soviel Gepäck, dass es kaum in das Auto passt. Erstaunlich! Danach fährt Peter das Gepäck zur nächsten Station. Petra und ich verabschieden die Wanderreiter und wünschen einen wunderbaren Ritt. Und während sie von dannen reiten, stehen wir schon mit Mistgabeln und Schubkarren im Stall. Der Tag beginnt von Neuem.

Fazit:

Liebe Wanderreitfreunde – es war mir vorher nicht bewusst, wie viel Arbeit hinter dieser Gastfreundschaft steckt. Denn reich wird man davon nicht. Das muss man wirklich leben und von Herzen wollen. Sicher wird es nicht überall so aufwendig betrieben wie beim Stationenhopping. Wie schön, wenn dann der ein oder andere Wanderreiter schon seine Box gemistet oder die Stallgasse gekehrt hat. Bei 8 eigenen und 4 Wanderreitpferden spüren wir jeden Handgriff und freuen uns über jede kleine Hilfe. Jetzt weiß ich, wie viel Arbeit und Organisation hinter einer Wanderreitstation steckt und danke allen, die mich aufgenommen haben, nochmals aus tiefem Herzen. Auf frohe Ritte und alle Zeit viel Spaß mit unseren 4-beinigen Kameraden.

Nicole



Von einem, der auszog, das Fürchten zu (ver-)lernen!

So oder so ähnlich könnte mein Motto lauten, warum ich an dem Kurs für ängstliche Reiter, unter der ebenso charmanten wie kompetenten Leitung von Verena Eckert, am 24./25. September 2011 auf dem Stegmüllerhof nahe Feuchtwangen teilgenommen habe.

Zwar liegt mein folgenschwerer Reitunfall schon Jahre zurück, die Verletzungen sind längst spurlos verheilt, dennoch hatte ich seither bei jedem Ritt SIE dabei. SIE, die Angst, die Befürchtung, es könnte wieder so kommen. Immer dieses negative Kribbeln im Bauch. Die Freude am Ausritt trat immer erst nach erfolgreichem Absteigen am Ende des Rittes auf. Nach Möglichkeit nicht traben, nicht galoppieren, wurde das Pferd schneller, begann ich mich zu verkrampfen – ein Teufelskreis. Dann, im Frühjahr las ich in einer VFD-Beilage über den Kurs „Glücklich Reiten – ein Kurs für ängstliche Reiter“. Wenn ich mehr vom Reiten haben will, dann musste ich etwas ändern. Wenn nicht jetzt, wann dann?

Gesagt, getan, respektive gebucht. Am 24. September stand ich um 9 Uhr bei Petra und Peter Stegmüller in Kühnhardt bei Feuchtwangen auf dem Hof. Hier sollte der Kurs stattfinden. Petras herzliche Begrüßung und das urgemütliche Ambiente des Hofes ließen letzte Zweifel, ob ich mich richtig entschieden hatte, sofort verfliegen.

Neben mir, dem Quotenmann, waren noch drei Mädles in der Gruppe. Ich hatte sofort den Eindruck, wir würden uns alle schon lange kennen. Es gab keine Vorbehalte, keine Berührungs-ängste.

Nach einem Startkaffee begrüßte uns Verena Eckert, unsere Mentaltrainerin und Kursleiterin, und stellte uns die Inhalte und den Ablauf des zweitägigen Kurses vor. Um einen Eindruck von den Motiven und Erwartungen der Teilnehmer zu bekommen, begannen wir mit einer Vorstellungsrunde. Jeder erzählte kurz etwas über seine reiterliche Laufbahn und über das Wie und Warum. Damit hatten wir eine Basis geschaffen.

Verena erläuterte uns den Angstkreislauf und die Entstehung der Maisfeldmonster und Gelbe-Sack-Gespenster...und den Umstand, dass dieses Kopfkino nicht etwa dem Denken unseres Pferdes entspringt, sondern ausschließlich Ergebnis der kreativen Vorstellungswelt des Reiters ist.

Die Art und Weise der Erklärung regte den Teilnehmer(innen)kreis immer wieder zu spontanen Kurzdiskussionen an und auch der Humor kam nicht zu kurz. Gleich vorweg, es hat riesig Spaß gemacht, und wir haben auch viel gelacht.



**Mentaltraining für
Reiter & Pferdefreunde**

Mit meinem Angebot begleite ich Sie gerne zu Ihren selbst definierten Zielen:

- Vorbereitung für VFD-Prüfung und Turnier
- Kurse & Coachings für ängstliche Reiter
- Einzelcoachings zu individuellen Themen

TELEFON +49 (0)178 - 84 51 270

Verena Eckert
VFD-Übungsleiterin Wanderreiten
Heilpraktikerin für Psychotherapie
Sport-Mental-Coach Basic (Sport NLP Academy)

www.gluecklich-reiten.de

Nach einer ausgiebigen Mittagsbrotzeit animierte uns Verena, tiefer in uns hinein zu hören. Ich glaube, jeder von uns hat an diesem Nachmittag auch an sich wieder neue Seiten entdeckt. Abgerundet wurden die Gruppenarbeiten am Nachmittag mit praktischen Lektionen auf dem Reitplatz. Mit auf den Weg gab uns Verena noch eine kleine Hausaufgabe, die jeder von uns gerne bis zum nächsten Morgen erledigen wollte.

Nachdem wir uns „unser“ Pferd aus dem Stall von Petra ausgesucht hatten, ging's ab zum Reitplatz.

Die perfekt ausgebildeten und absolut ruhigen Pferde ließen schon auf die fachlichen Qualitäten von Petra Stegmüller, die im Bereich des Western- und Wanderreitens einen ausgezeichneten Ruf genießt, schließen. Ihre humorvoll direkte Art uns auf falsch Erlerntes oder Verbesserungswürdiges hinzuweisen, machte auch auf dem Reitplatz das Lernen zu einem sehr positiven Erlebnis. Beim abendlichen Brathendlessen der Gruppe klang der erste Tag aus.

Der Sonntag begann mit einem gemeinsamen Frühstück. Dann machten wir uns wieder an die Arbeit. Stärken jedes Teilnehmers ermitteln, Ziele festlegen und vieles mehr. Auch der Sonntag wurde durch einen praktischen Teil vervollständigt. Und diese Reitstunde endete wohl für jeden von uns Teilnehmern mit einem Erfolgserlebnis. Freihändiges Traben und Galoppieren an der Longe unter Petras Anleitung und...plötzlich spürte ich, wie viel Spaß das Reiten ohne Angst machen kann. Das Kribbeln im Bauch wich einer gewissen Leichtigkeit und der Erkenntnis: Yes, I can! Hätte ich keine Ohren gehabt, ich hätte im Kreis gelacht. Es war ein genialer Abschluss.

Fazit: ich kann diesen Kurs nur empfehlen. Sicher wird in nächster Zeit noch das eine oder andere Müllsackmonster versuchen, sich meiner zu bemächtigen, aber jetzt hab ich das Werkzeug erhalten, damit umzugehen. Und eines weiß ich sicher. Das Reiten wird mir künftig weitaus mehr Spaß machen, als es bislang der Fall war. Der Anfang ist schon gemacht.

Ich möchte mich noch einmal bei Verena bedanken, die in unnachahmlich humorvoller und kompetenter Art auf uns Teilnehmer eingegangen ist. Ganz besonderen Dank möchte ich auch Petra und Peter Stegmüller aussprechen, die uns mit ihrer Gastfreundschaft auf ihrem Hof jederzeit das Gefühl gaben, eine große Familie zu sein.

Armin



„Entspannen und Fahren“

Die vielen Initiativen der VFD Bayern zum Fahren haben das VFD-Mitglied Dietmar Krüger aus Niedersachsen zu einem Beitrag veranlasst, den wir sehr gerne im VFD-Jahrbuch 2012 vorstellen, weil er Alternativen beschreibt.

Dietmar ist ein erfolgreicher und anerkannter Fahrausbilder im LV Niedersachsen. Er beschäftigt sich neben der Maßfertigung von Geschirren zum Fahren mit Pferden, Eseln und Mulis auch mit Anspannungen für Ziegen, Rinder und Hunde. Seine Erfolge mit den von ihm gefahrenen Mehrspännern der Rasse Rheinisch-Deutsches Kaltblut auf nationalen und internationalen Schauen und Wettbewerben sind legendär.

Entspannt Fahren – und das sicher und pferdeschonend – sollte das erklärte Ziel der VFD sein. Ich begrüße deshalb sehr, dass Horst Brindel und Josef Schrollhammer in den Ausgaben von „Bayern Aktuell“ neben der bislang ausschließlich in der VFD und FN gelehrtten Fahrweise nach Achenbach, gleichberechtigt die ungarische Kunst der Leinenführung darstellen und es bereits Lehrgänge zum Fahren auf ungarische Art gibt. Ich hoffe, dass wir uns dazu durchringen können, diese Fahrweise auf Anfrage vermehrt zu lehren und zu prüfen. Früh hat die VFD bahnbrechend die verschiedensten Reitweisen zugelassen und anerkannt und konnte ihnen damit auch Raum zur Entwicklung geben. Gleiches sollte für das Fahren ebenfalls zur praktischen Anwendung kommen.

In diesem Zusammenhang möchte ich diese längst überfällige Diskussion erweitern. Man verzeihe mir dabei mein Bekenntnis zu dem von mir entwickelten Fahrstil, aber dadurch bleibt die Diskussion ehrlich und authentisch.



Auf neuen materiellen Möglichkeiten basierend habe ich vor 10 Jahren unter dem Namen „Sieltec-Geschirr“ ein etwas anderes Geschirr und eine etwas lockerere, aber dennoch sehr sichere Fahrweise „auf den Markt gebracht“.

Kurz skizziert, handelt es sich um eine extrem leichte und dadurch pferde- und fahrerschonende Geschirrkonstruktion aus synthetischen Hohlgeflechten, die viele Erleichterungen in das doch immer wieder knapp bemessene Alltagsleben der FreizeitfahrerInnen bringt. Dass dabei auch einige bislang als unumstößlich geltende Bestandteile der klassischen Fahrlehre neu definiert werden konnten, sei nur am Rande erwähnt, wie z. B. dass es beim Zweispänner durch Bauart und Material keine gebrochene Zuglinie mehr gibt, oder beim Einspänner unsere Selette sowohl einachsiger als auch zweiachsiger genutzt werden können. Pferdefreundlicher ist das Geschirr übrigens nachweislich deshalb, weil es aufgrund seiner leichten und lockeren Auflage deutlich weniger Druck- und Scheuerstellen verursacht, als die massiven, schweren und wenig flexiblen Lederkorsagen, die man notgedrungen seit Jahrtausenden den Arbeitstieren umgeschnallt hat. Entschuldigung, aber wir kleiden uns selbst heute doch auch anders!

Entspannen und Fahren

Zum Fahren selbst möchte ich mich hier auf das ein- und zweispännige Fahren beschränken, obwohl mir alle mehrspännigen Anspannungen ebenfalls sehr am Herzen liegen. Ich würde auch diese gerne populärer machen und ihnen den Nimbus der „Hohen Kunst“ und des nahezu „Wissenschaftlichen“ nehmen.


Meine Ein- und Zweispännerleinen sind leicht und rund und haben am Ende Handschlaufen. Sie sind auf Grund der Hohlgeflechtstruktur nach Bedarf frei verstellbar. Schnallen zum Ausgleich von Temperaments-, Konditions- und Gebäudeunterschieden haben sie nicht. Die Handschlaufen sind durch einen verdickten Griff (ähnlich dem ungarischen Brezel) verbunden. Sie lassen sich mit einem zusätzlichen Geflecht an der Sitzlehne sichern, um ein Herunterfallen auszuschließen.

Wegen der Leichtigkeit und des Rundseins gleiten diese Leinen enorm gut durch die Leinenführungsringe, ermöglichen dadurch einen optimalen Kontakt zum Pferdemaul, und wir können nachempfinden, was Herr von Achenbach meinte, als er immer wieder davon sprach, dass die Fahrerhand nachgeben soll.

Das Material verhält sich bei jedem Wetter und bei jeder Temperatur gleich und ermöglicht auch deshalb immer eine sicherere Handhabung. Zur Erinnerung: Bei Nässe wird Leder gerne schmierig und glitschig und bei Kälte hart und steif – und die Finger ebenfalls.

Anstelle der geschlossenen Fäuste der Achenbachschen Fahrlehre greifen wir mit ein bis zwei Fingern in die Handschlaufen, halten den Kontakt zu unseren Pferden sicher und gefühlvoll und konzentrieren uns, vor allem wenn wir Anfänger sind, ausschließlich auf die Tiere und die Umgebung.

Das Fixieren der Aufmerksamkeit der FahrschülerInnen auf die „korrekte“ Handhabung der Leinen nimmt in der Lehrzeit viel zu viel Konzentration in Anspruch, bindet Einfühlungsvermögen und verkrampft, auch durch die bestimmende einhändige Haltung der linken Hand, unnötigerweise Finger, Hände, Unterarm und Schultern. Zudem gefährdet sie, hervorgerufen durch unbeabsichtigtes Durchgleitenlassen der Leinen, den sicheren Zugriff im Gefahrenfalle. Beim Zweihandsystem mit Schlaufen habe ich ständigen Zugriff und eine gleichbleibende Leinenlänge.



Entspannen und Fahren

Nebenbei entfällt so auch das sogenannte „Korrekte Abmessen und Aufnehmen der Leinen“, also der gebetsmühlenartig heruntergeleierte, phrasenhafte Leinenspruch, auf den nicht nur bei der FN übersteigerter Wert gelegt wird. Das Erlernen des Spruches verbraucht unnötig viel Energie und Lehrgangszeit, erzeugt in vielen Fällen überflüssige Prüfungsängste und wird später in keinem mir bekannten Falle wirklich „schulmäßig“ angewendet.

Bei der Kreuzleine habe ich die längere Innenleine eingeflochten und damit auch die in engen Wendungen manches Mal nicht ganz ungefährliche Kreuzschnalle, bzw. die sie bei der Achenbachleine ersetzende Schlaufe, entfernt. Verstellen kann ich die Leine auf Grund des unproblematischen Materials sehr leicht und schnell mittels Knoten, die die Leine jeweils um etwa 5 cm verkürzen. Es entfällt eine langwierige Überlegung mit diverser Rechnerei und es gibt kein mühsames „Gefummel“ mit Schnalle und Leinenschoner. Und vor allem stimmt das Resultat dann mit meinem Vorhaben überein. Klar: Achenbach konnte im Fahren vom Bock aus im Trab die Leinen verstellen und vielleicht kann das der eine oder andere ambitionierte Fahrer ebenfalls. Aber wir haben es in der VFD in unseren Lehrgängen hauptsächlich mit Anfängern zu tun, die grundsätzlich nicht alleine fahren sollten. Deshalb braucht es auch gar keine komplizierten Leinenverstellungen vom Kutschbock aus, sondern sicher, einfach und effektiv soll die richtige Entscheidung vollzogen werden können.

Aufgrund meiner nahezu 20jährigen Erfahrungen als VFD-Fahrausbilder und -Prüfer, weiß ich, wovon ich schreibe: Alleine dieses wirklich wichtige Eingehen auf Temperaments- und Gebäudeunterschiede durch „Verschnallen“, wie es uns Achenbach gelehrt hat, beherrschen nur wenige Absolventen des Fahrerpasses I so sicher, dass sie sich nicht nach Ablauf einiger Monate wenigstens einmal verschnallt haben.

Die Leinengriffe: Je nachdem wo ich sitze, stelle ich (über das leicht anzupassende Hohlgeflecht) eine Leine – von der Handschlaufe aus gesehen – etwas länger ein, so dass ich, falls ich einhändig fahren will oder muss, beide Leinen in einer Hand halten kann, sei es um die Peitsche einhändig zu führen, Handzeichen zu geben, zu grüßen oder die Feststellbremse zu bedienen. Das „Zwischenstück“ meiner Leine dient zum Fahren am langen oder hingegebenen Zügel (fahrerisch: Leine) und ist bequem einhändig zu halten. Kleinere Wendungen und Fahrtrichtungswechsel sind, eine gewisse Durchlässigkeit der Pferde vorausgesetzt, mit Leichtigkeit zu vollziehen. Was wegfällt ist das nicht unerhebliche Eigengewicht der Lederleinen und das manchmal störende lange Ende, samt der davon ausgehenden Gefahr des „Verhedderns“ in den Bremspedalen, den Füßen des Beifahrers oder gar in den Speichen.

Beim vermehrten Aufnehmen der Pferde, sei es zur Sicherheit oder zur Erhöhung der Gangart, kann ich mich stufenlos auf der Leine nach vorne tasten, bis zu den Griffen, mit denen ich dann buchstäblich alles im Griff habe, wie die vielleicht kurzzeitig erhöhte Fluchtbereitschaft meiner Tiere, das willentlich verschärfte Tempo oder das sportliche Hindernis, das ich als VFD-Mensch auch nicht immer missen will. Ein ständiges Umgreifen, Verlängern und Verkürzen sowie das Filieren einzelner Leinen fällt weg. Statt dessen konzentrieren wir uns auf das Nachgeben der Leinen. In den höheren Klassen des Fahrsports fahren ohnehin eigentlich alle Fahrer in einem Zweihandsystem, und Handschlaufen sind dort auch nicht unbekannt. Warum also den Einsteiger unnötig mit überholten Techniken quälen?

Wie man sieht, es geht alles einfacher und effizienter. In unseren VFD-Fahrlehrgängen wollen wir kundenorientiert den Menschen Freude und Sicherheit vermitteln, Ballastwissen vermeiden, lieber mehr fahren und die FahrerInnen mit soliden, einfachen und effektiven, handwerklichen Grundlagen ausstatten. Die „Kunst des Fahrens“ kommt später und ist bestimmt nicht genormt!

*Dietmar Krüger,
VFD-Fahrausbilder und -Prüfer
info@sieltec-geschirr.de*

Das Fahrpaket der VFD Bayern

Das VFD-Fahrpaket ist ein Startersatz und ein weiterer logischer Schritt für die Fahrausbildung.

Fahranfänger aller Altersklassen und Spät- und Wiedereinsteiger sind ebenso angesprochen wie Umsteiger vom Reiten auf das Fahren und solche Pferdeleute, die ihre Fertigkeiten um das Fahren erweitern wollen. Der Umgang mit Pferd und Wagen kann das Fahren in der Natur zum gemeinsamen Familienerlebnis machen.

Das VFD-Fahrpaket enthält eine DVD mit unserem Fahrfilm, ein großes Poster mit den einfachen Fahrgriffen zum Einstieg und eine Broschüre mit vielen wertvollen weiteren Tipps und Informationen rund um das Fahren. Sogar eine Selbstbauanleitung zum Basteln eines einfachen Fahrlehrgerätes ist enthalten. Darüber hinaus bietet die VFD über ihre Fahrausbilder ein Programm zum Schnupperfahren an, das vom bayerischen Landesverband aktiv unterstützt wird.

Das Gesamtpaket kostet für Nichtmitglieder € 24,00 und für VFD-Mitglieder € 18,00.

Zu beziehen ist das VFD-Fahrpaket unter der ISBN-Nummer 978-3-941 951-45-7 über den Buchhandel oder gegen Vorab-Überweisung über die Geschäftsstelle der VFD Bayern, Landshamer Str. 11, 81929 München, Stichwort „Fahrpaket“, Bankverbindung: HypoVereinsbank München, BLZ 700 202 70, Konto 0031353688.





GESPENSTERTRAINING

Es ist kalt, nass und matschig. Wir wollen mit den Pferden spazierengehen...

Soweit, sogut. Leider begegnet man bei diesem Wetter immer mal wieder Monstern. Ja, ganz im Ernst! Gefährliche Regenschirmmonster. Die fressen am liebsten kleine gefleckte Ponys und braune Warmblüter mögen sie auch ganz gerne. Solange die Regenschirmmonster weit weg sind, stellen sie keine Gefahr dar, aber wenn sie an einem vorbeilaufen wollen...

Kennt ihr das auch? Euer Pferd fürchtet sich ab und zu vor ganz alltäglichen Dingen. Das kann nervig und manchmal sogar gefährlich sein. Bei solchem Matschwetter haben wir alle Zeit der Welt dem Pferd zu „erklären“, dass so ein Regenschirm wirklich nichts schlimmes ist.

Ihr braucht dazu:

- einen Regenschirm, eine Plastiktüte oder ein anderes „Monster“
- viele Leckerlis
- einen fest eingezäunten Platz oder Paddock
- und einen Erwachsenen, der euch bei euren ersten Versuchen unterstützt



Bild 1

Indiano und Wasti beäugen das gefährliche Monster lieber erstmal von Weitem. Habt ein wenig Geduld, bleibt einfach stehen und sprecht mit eurem Pferd.



Bild 2

Nach einiger Zeit kommt Indiano dann doch gucken, schließlich steht da seine Anna – und die hat eine Karotte!



Bild 3

Indiano traut sich nicht so richtig, deshalb geht Anna langsam auf Ihn zu und zeigt ihm das Leckerli.



Bild 4

Schließlich traut er sich doch, frisst die Karotte und lässt sich ausgiebig loben.



Bild 5

Ist doch gar nicht gruselig. Tu doch mal das Ding weg! Gibt's noch mehr Karotten??



Bild 6

Indiano weiß jetzt, dass der Regenschirm nichts schlimmes ist, weil er ihn mit Lob und Futter in Verbindung bringt. Er läuft Anna sogar noch hinterher.



Das nächste Mal ist das Spaziergehen bestimmt nicht mehr so gruselig. Wichtig ist, dass ihr euer Pferd immer lobt, wenn es an Gespenstern vorbeigeht. Normalerweise würde es nämlich immer weglaufen, wenn es sich fürchtet, aber weil es euch vertraut und sich bei euch sicher fühlt, geht es mit euch mit.

Das sollte schon die eine oder andere Karotte wert sein, oder nicht??



Familienurlaub – Kinderreitferien – Reitabzeichenlehrgänge



Reitschule Fuchsenhof FN*****

92431 Seebarn

Telefon (0 96 72) 2000

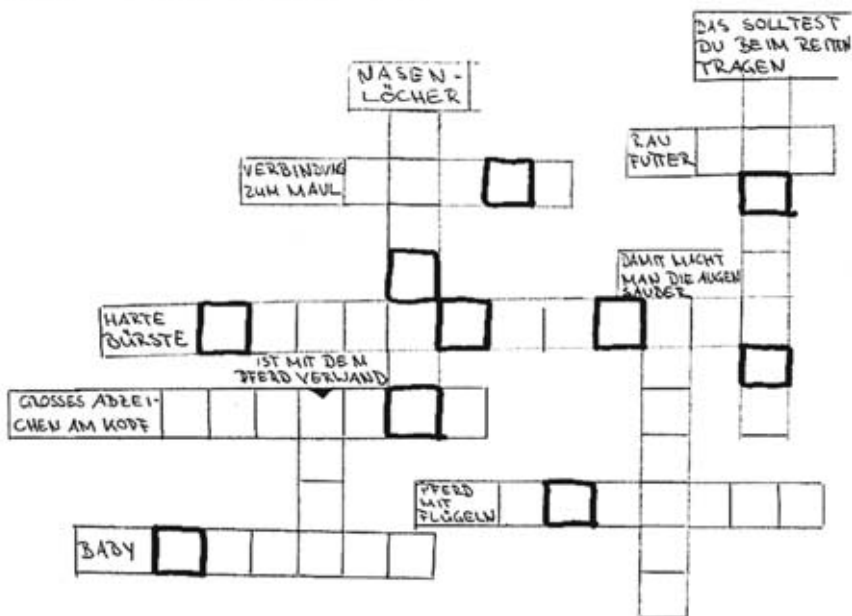
www.fuchsenhof.de





KREUZWORTRÄTSEL

DIE LÖSUNG IST EUCH ALLEN
GUT BEKANNT! ☺



LÖSUNGSWORT:

--	--	--	--	--	--	--	--	--	--





Lecker-Schmecker - Leckerli



Du brauchst:

Haferflocken, Mährenraspeln, Honig,

Apfelstücke, Mehl



alles zusammen Mischen bis der

Teig fest ist, dann in kleine Kugeln

formen und bei 150-170 Grad backen

bis sie leicht braun sind (ca. 20 min)





Reiten

zwischen Main und Donau



Abwechslungsreiche Landschaften, qualifizierte Betriebe und freundliche Gastgeber freuen sich auf Pferdefreunde mit oder ohne eigenem Pferd.

Neues Prospekt anfordern unter:


Reiten zwischen Main und Donau
Telefon 0 98 03 / 9 41 41
info@reiten-franken.de
www.reiten-franken.de



WITZE

Ein Pferd steht auf einer Weide.
Am Zaun hängt ein Schild:
„Bitte das Pferd nicht füttern!
- Der Besitzer -“
Darunter klebt ein kleiner Zettel:
„Bitte das Schild nicht beachten!
- Das Pferd -“

Strahlend berichtet Sepp am
Stammtisch: „Jetzt kann ich
endlich meine beiden Pfer-
de auseinander halten! Das
schwarze hat längere Ohren
als das weiße!“



Alexander hat seine erste Reit-
stunde hinter sich. „Na, hat's
Spaß gemacht?“, erkundigt sich
seine Mutter. „Von wegen Spaß!
Ich hätte nie gedacht, dass ein
Tier, das mit Heu gefüllt ist, so
hart sein kann.“



FRAGEN



WELCHE Äpfel wird man nie beim Obsthändler finden? - Pferdeäpfel

WER kommt bereits mit grauen Haaren zur Welt? - Der Esel

WARUM sitzen drei Pferde auf einem Baum? - Weil für vier Pferde kein Platz ist!

WAS ist ein Cowboy ohne Pferd? - Ein Sattelschlepper.

WAS ist der Unterschied zwischen einem Pferd und einem Blitz? -
Das Pferd schlägt aus, der Blitz schlägt ein.

WENN der Kopf eines Pferdes nach Norden zeigt, wohin zeigt dann der
Schwanz? - Nach unten



PONY-WITZE

Ein kleines Shetty und ein Shire Horse gehen durch die Wüste. Das Shetty läuft logischerweise immer im Schatten des Shire. Der stöhnt gewaltig. Sagt das Shetty mitleidig zu ihm: „Du, wenn es dir zu heiß ist, können wir gerne mal tauschen.“

Eine Shire Horse-Mannschaft spielt gegen die Shettys Fußball. Ein Shire tritt versehentlich auf einen der kleinen Gegner. Sagt das Shire Horse: „Entschuldige vielmals, ich habe Dich wirklich nicht gesehen.“ Das Shetty winkt großzügig ab: „Macht nichts, das hätte mir ja auch passieren können.“

Ein Shire Horse planscht in einem See. Plötzlich erschallt vom Ufer die Stimme eines Mini-Ponys: „Hallo, du da, komm doch mal raus...“ Das Shire Horse hat keine Lust und schwimmt weiter. Ruft Mini: „Hey, du Fettsack, komm' mal raus aus dem Wasser...“ Da fühlt sich das Shire Horse beleidigt und ruft: „Was willst du blöde Kuh überhaupt?“ „Das sag' ich dir, wenn du aus dem Wasser steigst.“ Widerwillig kommt das Shire Horse an Land: „Und jetzt??“ Ruft das Mini: „Danke, schon erledigt. Ich wollte nur sehen, ob du meine Badehose anhast...“



Bertie und Tina reiten aus. Tina auf einem Haflinger, Bertie auf seinem Shetty Krümel. Plötzlich bleibt Krümel stehen. Tina: „Was ist, kommst du?“ Bertie: „Geht nicht. Krümel klebt an einem Kaugummi fest!“

WARUM kann ein Pferd kein Schneider werden? - Weil es das Futter frisst

WAS ist das: Es ist weiß und galoppiert über die Felder? - Black Beauty im Nachthemd!

WAS steht auf der Wiese und bellt? - Ein Pferd das Fremdsprachen lernt.

WAS ist groß, blau, steht auf der Wiese und macht quack? - Ein Pferd im Trainingsanzug mit Sprachfehler!

WANN wiegt ein Pferd am schwersten? - Wenn sie auf deinem Fuß steht

EIN Pferd klettert auf einen Baum. Wie kommt es wieder runter? - Es setzt sich auf ein Blatt und wartet bis es Herbst wird!!



2011: Die berittenen Bogenschützen der VFD-Bayern erweitern ihren Horizont – und zwar sowohl „inhaltlich“ als auch räumlich

Im vergangenen Jahr zog das Interesse für berittenes Bogenschießen weitere Kreise: VFD-BBS-Seminare fanden nicht nur in der „Keimzelle“ Oberbayern, sondern auch in Franken und der Oberpfalz statt. Hier ein kurzer Überblick:

Franken: Vom 01. bis 03.10.2011 fand in Rauheenebrach auf der Steigerwald Ranch ein Kurs zum Berittenen Bogenschießen mit Zoltán und Europameister Christoph Némethy von der „Horseback Archery Academy“ (<http://www.haaworld.com/ger/>) statt. Der Kurs bot sowohl für Einsteiger und Anfänger als auch für Fortgeschrittene ein breites Spektrum an Übungsmöglichkeiten und war so eine gelungene Fortsetzung zu der ersten Veranstaltung. Ein ausführlicher Bericht, geschrieben von Christine Pecha findet sich auf www.vfd-bayern.de in der Rubrik „Berichte“.

Oberpfalz: Am 22. und 23.10.2011 initiierte Björn Rau in Niederpremeischl bei Rötz einen Kurs zum berittenen Bogenschießen. Trainer waren diesmal Rainer und Beate Hohenadler vom Mongolensturm Bayern. Die Gruppe aus fünf Teilnehmern setzte sich zusammen aus drei Anfängern, einem leicht Fortgeschrittenen und einem Fortgeschrittenen, keiner hatte jedoch Erfahrung mit dem Schießen aus dem Galopp. Der Kurs wurde erfolgreich mit Schüssen vom geführten Pferd abgeschlossen. (Bericht von Astrid Velroyen, gekürzte Fassung).

Um das berittene Bogenschießen in der VFD einem weiten Personenkreis nahezubringen, beteiligten sich Beate und Rainer Hohenadler an dem Schauprogramm der VFD auf der „Pferd International“ 2011, unter der Choreographie von Jimmie James Reuff. Einen ausführlichen Bericht gibt es auf www.mongolensturm-bayern.de.

Damit beim berittenen Bogenschießen nichts passiert, fand am 19. und 20.02. 2011 in Geiers-eck bei Dorfen (Obb.) auf dem Stable4Friends das erste VFD-Sicherheitsseminar für berittenes Bogenschießen statt. Ziel war es, die interessierten ReiterInnen mit den notwendigen Kenntnissen auszustatten, um die sichere Handhabung von Pfeil und Bogen, sowohl vom Boden, als auch vom Pferd, im Zusammenhang mit der Teilnahme und Ausrichtung von spezifischen Veranstaltungen zu gewährleisten. Auch hierzu findet sich ein ausführlicher Bericht auf www.mongolensturm-bayern.de.

Auch im Jahr 2012 gibt es wieder ein vielfältiges Programm für berittene Bogenschützen und solche, die es werden wollen. Schauen Sie in unseren Terminkalender, hier gibt es eine eigene Rubrik für berittenes Bogenschießen.

Nicola Reiff

HETS die Schule für Natural Horsemanship®



„All inclusive“ Ausbildungspakete
Die sicherste Ausbildung für Mensch und Pferd.

Tel: +49 (0) 421 244 49 11

www.horsemanship-schule.ch

Nachbarn stellen sich vor!

VFS = Vereinigung der Freizeitreiter und -fahrer Südtirols, Anschlussverband der VFD und dem CONI
Internetseite: www.vfs.it E-mail: info@vfs.it

Einige Zahlen:

73 Einzelm Mitglieder, 10 Mitgliedsbetriebe, 5 Mitgliedsvereine, 62 Geländerrittführer, 11 Übungsleiter, 4 Reitlehrer und 6 Prüfer

Unser Vorstand besteht aus

1. Vorsitzender Ernst Egger
2. Vorsitzende Evi Riffesser
Landessportwart: Ernst Egger
Schriftführung: Gerold Verdorfer
Kassenwartin: Elke Zschorn, Ute Ladurner, Walter Portner



Zu uns:

Die VFS wurde bereits in den Siebziger Jahren des vorigen Jahrhunderts von engagierten Freizeitreitern ins Leben gerufen und dem VFD als Anschlussverband angegliedert.

Die VFS vertritt die Interessen der Gelände- und Wanderreiter und -fahrer Südtirols und ist offen für alle Pferderassen und alle Reitweisen. Das Ziel des VFS ist es unter anderem, das Freizeit- und Geländereiten als Breitensport bekannt zu machen und die Akzeptanz zu erhöhen.



Die vom VFS angebotene Ausbildung soll reiterliches Können und die artgerechte Pferdehaltung fördern. Die Ausbildungen in Südtirol richten sich voll und ganz nach der ARPO der VFD, dank unserer Autonomie konnten wir sie jedoch den Anforderungen unseres hochalpinen Geländes anpassen.

Aufgrund dieser Besonderheiten ist die Ausbildung von kompetenten und ortskundigen Rittführern ein großes Anliegen der VFS. Es soll damit gewährleistet werden, dass die Schönheiten von Ritten in Südtirol zu einem Genusserelebnis werden.

Veranstaltungen:

Bereits gestartet werden konnten der Übungsleiterkurs sowie ein neuer Lehrgang zur Ausbildung von Geländerrittführern.

Fürs Jahr 2012 ist zudem die Austragung der VFS Reiterspiele mit Abschlussveranstaltung im Oktober vorgesehen.

Weiteres liegt es uns am Herzen, Kontakte zu Mitgliedern und Gleichgesinnten zu knüpfen und zu pflegen; vielleicht auch unser Land den bayrischen Nachbarn zeigen zu dürfen auf einem Ritt in Südtirol!



Der Kieffer-Distanzsattel im Praxistest

Letzten Sommer habe ich mir nach einigen Fehlversuchen in puncto Wanderreitsattel nach ausführlicher und kompetenter Beratung durch die Firma Kieffer für meine Isländerstute den neuen Kieffer-Distanzsattel gekauft. Der Sattel ist insbesondere für kleinere Pferde, für die Western- oder Wanderreitsättel die oft zu lang und zu schwer sind und in die Nierenpartie drücken, sehr gut geeignet. Durch das lange Dressurblatt ist die Schulter des Pferdes frei, die mittelhohen Kniepauschen am Kissen unter dem Sattelblatt bieten dennoch genügend Halt, um auch kleine Sprünge im Gelände sicher bewältigen zu können. Die Auflagefläche ist ausreichend groß, um auch auf langen Ritten das Gewicht noch gut zu verteilen. Der Sattel ist mit Strippen für Kurzgurte ausgestattet. Das neue Wechselstrippensystem von Kieffer soll verhindern, dass der Druck zu stark auf dem Trapezmuskel des Pferdes lastet. Die mittlere Strippe kann zur Anbringung spezieller Steigbügelriemen benutzt werden. Es sind aber auch herkömmliche Bügelriemen, die über oder unter dem Sattelblatt geführt werden können, verwendbar. Gerade der Verlauf der Bügelriemen unter dem Blatt ist sehr bequem für das Reiten mit Jodhpurhose oder ähnlichem. Der Sattel ist mit diversen Packringen ausgestattet, so dass auch die Befestigung von Satteltaschen kein Problem ist (siehe Foto). Verarbeitung und Lederqualität machen einen sehr guten Eindruck. Der Sattel sollte von einem auf Kieffer-Sättel spezialisierten Sattler angepasst werden.

Fazit: Insbesondere für kleine bzw. kurze Pferde eine sehr gute Alternative für Wanderritte. Nach einem halben Jahr im Einsatz wurde der Sattel von einer Chiropraktikerin für meinen Isländer als sehr gut passend bezeichnet.

Susanne Bauer
Wanderittführerin VFD



4. Deutsch-italienischer Freundschaftsritt in Predazzo (Trentino) vom 28. Juni bis 1. Juli 2012



Der deutsch-italienische Freundschaftsritt findet in diesem Jahr wieder in Italien statt! Wir erwarten Euch zur nunmehr 4. Auflage der Veranstaltung in Predazzo, im schönen Val di Fiemme (Fleimstal).

Da in den vier Jahren der Zusammenarbeit zwischen der VFD und NATURA A CAVALLO zahlreiche Freundschaften entstanden sind, ist der Freundschaftsritt wohl die beste Gelegenheit, sich wieder zu sehen und um ein paar schöne Tage miteinander zu verbringen.

Auf dem Programm stehen zwei Tagesritte durch die traumhafte Berglandschaft, sowie ein Paradezug aller Teilnehmer zu Pferd durch die Straßen von Predazzo.

Während Ihr das atemberaubende Panorama der Dolomiten bewundert, könnt Ihr auf den geführten Ausritten die reizvolle Landschaft des Trentinos entdecken und einige Teilstrecken der „Ippovia del Trentino Orientale“ bereiten, die das Val di Fiemme mit anderen umliegenden Tälern verbindet.

Für vergnügtes Beisammensein wird gesorgt! Genießt das Mittag- und Abendessen mit leckeren Gerichten aus der Region in geselliger Runde mit allen Teilnehmern und Freunden.

Anmeldungen bitte bis 18. Juni 2012! Weitere Informationen unter:

www.ippoviatrentinorientale.it
info@ippoviatrentinorientale.it

www.naturaacavallo.it
wanderreiten-im-Trentino@gmx.de



z. B. Alpenüberquerung mit max. 10 Teilnehmer
Drei-Tage-Trekkingritt in Italien (mit Leihpferd)
Zwei-Tage-Ritt in Italien am Strand entlang
www.Trekkingreiten.de

Trentinoritt 2011: Sechs Tage unterwegs auf der „Ippovia del Trentino Orientale“

Die Planung

Seit einigen Jahren gibt es ein Reitwegenetz im Trentino, die Ippovia del Trentino Orientale. Sie wurde als Gemeinschaftsprojekt von öffentlichen Verwaltungen, touristischen Betrieben und Reitvereinen des Suganertals als auch der umliegenden Gebiete ins Leben gerufen. Die Reitställe, die jetzt auch Etappenziele sind, haben ein gut 400 Kilometer langes und sicheres Reitwegenetz ausgearbeitet. Die Routen sind ähnlich wie auf Skipisten je nach Können in drei Schwierigkeitsgrade eingeteilt. Auf Wunsch werden auch ganze Touren nach den persönlichen Vorlieben geplant.



Im Juni 2010, beim zweiten Deutsch-Italienischen Freundschaftsritt in Predazzo, lernte ich die Gegend bereits kennen. Die Landschaft gefiel mir so gut, dass ich beschloss, im nächsten Jahr einen sechstägigen Wanderritt im Trentino zu organisieren. Dazu habe ich mir eine „leichte“ Route von Caldonazzo im Val Sugana nach Canal San Bovo mit einem zweitägigen Schlenker über San Martino di Castrozza in den Nationalpark der Dolomiten ausarbeiten lassen.

Das Team



Am 1. September 2011 treffen sich alle Teilnehmer in Caldonazzo im Val Sugana im Reitstall Paoli. Hier dürfen sich die Pferde für die erste Nacht von ihrer langen Anreise in Paddocks erholen. Die Reiter sind im nahe gelegenen Paoli Hotel untergebracht. Am Abend während der Rittbesprechung stellt sich heraus, dass wir ein perfektes Team sind. Mit dabei ist Festus, der mich bereits 2009 über die Alpen vom Tegernsee zum Gardasee mit seinem Quartermix „Potter“ und seinem Paint „Rain“ begleitete. Elisabeth Kesselring unternimmt mit Rain ihren ersten Ritt in den Alpen. Sie hat ihren Ehemann Dieter mitgebracht, der freundlicherweise unser

Trossfahrer sein möchte. Hermann Bittner mit seinem Haflinger „Capo“ spricht fließend Italienisch und erklärt sich bereit während des Rittes unser Dolmetscher zu sein. Sylvia Promoli mit ihrem Araber „Maranello“ und Gerd Krause mit seinem Muli „Paco“ sind ebenfalls erfahrene Alpinisten.

Einige ausgewählte Teile der Route

Von Caldonazzo nach Borgo Valsugana

Der erste Reittag beginnt mit traumhaften Sonnenschein und angenehmen Temperaturen. Caldonazzo liegt auf 450 Meter Höhe. Die heutige Strecke beträgt insgesamt 27 Kilometer und führt mit einem

Höhenunterschied von 650 Meter bergauf und 710 Meter talwärts nach Borgo Valsugana. Zum Eingewöhnen reiten wir die ersten fünf Kilometer im flachen Tal, um schon bald in ein kaum sichtbares Nadelöhr einzudringen. In Serpentin führt ein schöner Wanderweg auf die Hochebene des Sellatals. Die Etappenziele der Ippovia del Trentino Orientale sind teilweise gut beschildert, doch ohne eine gute topografische Karte ist die Wegsuche schwierig. Ich habe mir vorsichtshalber von der Agentur ein GPS-Gerät mit den aufgezeichneten Routen geben lassen, aber auch dieses ersetzt ein gutes Kartenwerk nicht.



Dank Karte kommen wir wieder auf die richtige Route und erreichen die pferdefreundliche Mittagsstation Osteria Carlon mit Anbindestange. Anschließend führt die Strecke teils über kleine Straßen und Wanderwege hinab ins Suganatal. Im Reitzentrum „De Bellat“ haben unsere Vierbeiner die Wahl zwischen gut gepflegten Boxen oder einer Koppel – wir wählen letzteres. Gut versorgt überlassen wir die Rösser sich selbst und fahren mit Dieter in seinem Wohnmobil in unser sieben Kilometer entferntes Nachtquartier. Das Hotel Spera liegt mit einer traumhaften Aussicht über dem Suganatal. Hier lassen wir den Abend bei einem gepflegten italienischen 3-Gänge-Menü in Ruhe ausklingen.



Von Borgo nach Castello Tesino.

Eine Reitstrecke von 19 Kilometern mit einem Höhenunterschied von 470 m bergauf und 140 m talwärts liegt heute vor uns. So langsam haben sich unsere Pferde an die ungewöhnlichen Steigungen gewöhnt. In einem kleinen Bergdorf finden wir einen Platz mit einem Holztisch und Bänken, einer Wiese und einem Brunnen mit frischen Quellwasser, die es in den Alpen zum Tränken der Pferde zu genüge gibt, also einem Platz ideal zum Picknick machen. Nur einem Anwohner passt das nicht – wir ziehen weiter.



Den Großteil an Höhenmetern haben wir für heute geschafft. Auf einer Straße, die sich am Hang entlang schlängelt, können wir uns relaxt die schöne Landschaft ansehen. In Pieve Tesino sind wir mit Tania und Sergio verabredet. Sie geleiten uns nun mit ihren Pferden auf wunderschönen Insiderwegen zu ihrem Stall nach Castello Tesino. Der Reitstall „Maso da Tilio Bailo“ liegt wunderschön fast in Alleinlage oberhalb des Ortes. Alles ist sehr gepflegt, und wir dürfen die Pferde auf die Koppeln stellen. Nadia und Sergio haben ihr gemütliches Wohnhaus direkt am Stall. Gastfreundlich werden wir zu einem Grappa und anderen hausgemachten Leckereien eingeladen.



Von Castello Tesino nach Canal S. Bovo


Heute ist Gianfranco mit seinem Pferd aus Canal S. Bovo angereist, zusammen mit Christina und Nadia möchte er mit



uns eine neue Reitstrecke für die Ippovia del Trentino Orientale testen. Ich erfahre, dass die Strecke über den Monte Agaro auf 2062 Meter Höhe führt. Genau so stellt man sich einen Ritt in den Alpen vor, ein schmaler Wanderpfad führt in unzähligen Serpentinaen Richtung Himmel. Hier zählt sich der super Trainingszustand unserer Pferde aus. Ohne Pause erreichen wir nach 1,5 Stunden und 1000 Höhenmetern den Gipfel des Monte Agaro. Eine gigantische Aussicht in die faszinierende Bergwelt der Dolomiten bietet sich uns.



Nach einer kurzen Fresspause für die Pferde führt die Strecke nun bergab Richtung Brocon Pass. Im Sommer befinden sich auf den Almwiesen des Skigebietes Rinder und Pferde, die hier oben ein freies Leben genießen. Neugierig werden wir von ihnen beäugt, manche trauen sich auch nahe an uns heran jedoch mit einem gebührenden Abstand. In der Berghütte Malga Arpaco machen wir Mittagsrast, hier gibt es Käsespezialitäten aus eigener Herstellung gegrillt, geschmolzen oder zu Knödeln verarbeitet. Inzwischen hat es sich eingeregnet und die Luft hat sich enorm abgekühlt. Gut dass uns Gianfranco führt, denn bei Regen Karte lesen macht keine Freude. Die letzten fünf Kilometer nach Canal S. Bovo erfordern noch einmal höchste Aufmerksamkeit an Pferde und Reiter. Auf glitschigen Wegen führt die Strecke ca. 1000 Meter hinab ins Tal Vanoi. Gianfranco hat uns für diese Nacht Boxen in seinem Stall hergerichtet. Unsere Pferde fühlen sich sichtlich wohl, besonders gut scheint ihnen das Heu zu schmecken, es ist „Erba Medica“, ein spezielles Heu, das auch für kranke Pferde geeignet ist mit guten Raufasern und medizinischen Kräutern versehen. Fünf Kilometer vom Stall entfernt übernachteten wir im Hotel Serenella. Heute haben wir die Hälfte der Gesamtstrecke geschafft, unsere Gespanne haben wir bereits am ersten Tag nach Canal S. Bovo gefahren, denn hier endet in drei Tagen unser Ritt.



Fazit, Danksagung:

Die Reitwege der Ippovia del Trentino Orientale sind sehr zu empfehlen. In einer traumhaft schönen Landschaft sind die Wege gut beschildert und sicher zu bereiten. Die Unterkünfte für Mensch und Pferd sind hervorragend, die Menschen zuvorkommend und gastfreundlich. Wir werden gerne wiederkommen! Herzlichen Dank an Enni Mattioli für ihre Bemühungen und die super Organisation. Vielen Dank an Gianfranco, Sergio, Nadia und Christina für ihre Rittbegleitung und ihre Gastfreundschaft. Ein großes Dankeschön an Diete, unseren Trossfahrer, der unser Gepäck mit viel Geduld zuverlässig transportiert hat.

Andrea von Kienlin

Anmerkung der Redaktion:

Dieser Text mussten wir leider stark kürzen, damit er ins Jahrbuch „passt“. Das ist uns nicht leicht gefallen, den jede einzelne Etappe hätte es verdient, hier zu erscheinen. Wir empfehlen Euch daher, auch die Langfassung mit den restlichen Etappenbeschreibungen und vielen netten, lustigen und interessanten Anekdoten zu lesen. Diese findet Ihr auf www.vfd-bayern.de

Schnupperfahren

Schnupperfahren? Ja, bitte!

Angebote 2012

Für alle, die schon immer mal das Kutschfahren ausprobieren wollten, bietet das Schnupperfahren eine wunderbare Möglichkeit.

Ein Wochenende unter fachkundiger Anleitung der Fahrausbilder bei der VFD in Bayern für die nötige Theorie, reichlich Gelegenheit zum Fragen, gemeinsames Ein- und Ausspannen und an den Leinen eines ausgebildeten Gespannes selbst fahren – hier eröffnen sich ganz neue Perspektiven rund um und mit Pferd und Wagen.

Fragen Sie nach. Schnupperfahren wird immer und bei Bedarf auch spontan angeboten. Die VFD-Fahrausbilder dazu finden Sie bei den VFD-Übungsleitern weiter vorne im Jahrbuch.



Wanderreiten in Schwaben

Reiten zwischen Nördlinger Ries und Allgäuer Alpen

In naturbelassenen Landschaften reiten Sie durch wunderschöne Wälder, Schluchten, entlang an Flüssen und Seen, immer mit Blick auf die Allgäuer Alpen.

Kommen Sie als Gast und gehen Sie als Freund

Fordern Sie unser Jubiläumsheft an:
Telefon 08370/976402
info@wanderreitenschwaben.de
www.wanderreitenschwaben.de



Lymphdrainage am Pferd! Warum?

Die manuelle Lymphdrainage (MLD) ist eine besondere Technik, die den Abtransport der Lymphe (Lymphflüssigkeit) aus dem Gewebe über Gewebsspalten bzw. Lymphgefäße fördert. Beim Pferd ist sie besonders effektiv, da das Unterhautfettgewebe im Gegensatz zum Menschen sehr dünn ist. Dadurch erkranken die Lymphgefäße des Pferdes in der Regel eher und ausgeprägter als beim Menschen.

Aufgabe der Lymphe ist es, Antikörper zu lagern und zu transportieren, Nährstoffe und Sauerstoff von den Blutkapillaren aus in die Zelle zu bringen und Abfallstoffe und Kohlendioxyd wieder in die Blutbahn zurückzuleiten.

Heute werden die Pferde meist nicht ausreichend bewegt, dadurch kommt es zu Wassereinlagerungen (Ödem) in den unteren Extremitäten, was im Verlauf zu Spannungsgefühlen und Druckschmerzen führen kann. Es liegt primär keine Schädigung des Lymphsystems vor, im weiteren Verlauf kann dieses jedoch durch die erhöhte Verletzlichkeit und Entzündungsbereitschaft des Fettgewebes geschädigt werden und somit die Ödembereitschaft erhöht werden.



Bei Stoffwechselerkrankungen, wie z. B. Sommerekzem, wird durch spezielle Grifftechniken die entlang der Lymphbahnen angewendet werden, das Lymphsystem aktiviert. Toxine, die sich im Körper befinden, werden schneller abtransportiert. Hier kann zwar nicht die Ursache des Ekzems behandelt, wohl aber der Juckreiz erheblich gemindert werden. Offene Wunden heilen ab. Bei chronischer Phlegmone bewirkt die MLD einen schnelleren Heilungsprozess, da die Lymphe Antikörper transportiert.

Auch nach operativen Eingriffen kann eine MLD die Regenerationszeit des gesamten Organismus verkürzen. Bei Kreuzschlag (Lumbago) wird der Abtransport von Milchsäuren (Lactate) beschleunigt, die sich durch die Kontraktion in der Muskulatur gebildet haben.

Auch bei Pferden, die sehr stressanfällig sind und zu Überreaktionen neigen, kann die manuelle Lymphdrainage nach mehreren Behandlungen eine deutliche Verbesserung der Stressanfälligkeit bewirken.

Die MLD kann gewissermaßen als eine besondere Form der physiotherapeutischen Massage beschrieben werden. Grundsätzlich werden beim Pferd dieselben Griffe angewandt wie beim Menschen.

Lassen Sie immer nur einen für MLD ausgebildeten Therapeuten an Ihr Pferd!

Carola Smyrek
www.pferd-lymphdrainage.de

Wanderritt durch die Fränkische Schweiz

Hier berichtet Christine von ihrem ersten Wanderritt bei Arabian Harmony ins Weiglathal:

Montag früh mit einem leckeren Frühstück gestärkt, werden die Pferde gesattelt, die Kunst der Satteltaschenbefestigung geübt und die Vorfreude und Nervosität steigen. Was werden wir erleben? Werde ich mit meinem Pferd klar kommen? Schaffe ich die Strecke? Habe ich alles Wichtige dabei? Ivonnes Vorgabe „Zahnbürste, Ersatzslipe und ein Ersatz-T-Shirt, mehr nicht“ war unmissverständlich... Glücklicherweise haben wir zwei nette Mitreiterinnen, die mit dem Auto nachkommen und die schweren Klamotten für das schlechtere Wetter am Tag 2 und 3 mitbringen.



Abenteuerstimmung macht sich breit, als wir unser Zuhause auf Zeit, den Hof von Ivonne Zuleeg im oberfränkischen Hummelthal, verlassen. Die zurückbleibenden Pferde verabschieden sich lautstark. Die Sonne strahlt uns entgegen, die Luft ist super und die Stimmung sowieso. Es wird aufgesessen und in Richtung Weiglathal geht der Ritt – mein erster Wanderritt – los. Jeder genießt die ersten Meter auf „seinem“ Pferd. Mein Raven meint zu Beginn noch, dass das ein Scherz sei und wir bestimmt bald zurück zum Stall gehen würden und daher lässt er sich Zeit, nur nicht hetzen. Das sollte sich später noch ändern ...

Die Pferde gehen voran, wir üben brav Schlangenlinien reiten (meistens errieten die Pferde auch tatsächlich unsere Wünsche) und versuchen uns mit Hilfe von Karten, GPS-Gerät, Sonnenstand oder Armbanduhr zu orientieren, ganz wie wir es im davor absolvierten Geländekurs gelernt haben.



Die Natur der fränkischen Schweiz hat uns (zwei Berliner Großstädter und eine Oberbayerin) bald für sich eingenommen. Es geht durch herrlich duftende Mischwälder, über saftig grüne Wiesen, durch kleine idyllische, ursprüngliche Ortschaften. Da scheint die Welt noch in Ordnung. Die „Via Imperialis“, welche früher als Handelsstrecke diente, führte uns durch indianisch wirkende Wälder bis zur Neumühle. Dort lassen wir die Pferde am Wiesenrand grasen und genießen die Ruhe der Natur. Der weltberühmte „Bierwanderweg“ bringt uns dann steil bergauf bis nach Weiglathal, einer sehr beliebten Ausflugsgaststätte. Was unsere Vierbeiner hier erwartet, könnte wohl professioneller kaum sein. Ivonne hat eine Hochseilstation aufgebaut, welche sogar mit Heunetzen bestückt war. Nach dem Tränken bekam jedes Pferd seinen eigenen Fressplatz mit einem leckeren Mix aus Zuckerrüben, Müsli und Äpfeln. Diese Hochseiltechnik ist einfach perfekt, wenn man keine Koppel als Pausenstation findet und

Wanderritt



kann auch weniger aufwändig in den Sattel taschen mitgenommen werden. Dies ist neben der allgemeinen Knotentechnik ein Bestandteil, den Ivonne, unsere Rittführerin, im VFD-Rittführerkurs gelernt hat und uns in der Wanderrittvorbereitung näher brachte.

Während die Pferde schon entspannt einen Mittagsschlaf halten, genießen wir die deftige Brotzeit mit hausgemachtem Obatzten und Wurstsalat und natürlich dem hausgebrautem Bier – lecker!

Frisch gestärkt geht es dann weiter dem Bierweg entlang nach Trockau. Ein tolles Gruppenfoto entstand vor dem Torbogen des Schlosses, welches bereits im 17. Jahrhundert erbaut wurde. Neugierig wurden unsere Pferde mit ihren „Bändele“, unserer Zäumung, bewundert. Erstaunt war man auch, als wir die Pferdeäpfel, welche sie fallen ließen, gleich aufgekehrten. Ordnung muss sein.

Endstation für heute ist Püttlach, was wir nach einigen tollen Trabpassagen glücklich und entspannt erreichen. Zwei weitere Tage quer durch die Fränkische Schweiz folgten. Es war ein wunderschönes, für mich unvergessliches Erlebnis – eins mit dem Pferd und der Natur dem Alltag zu entfliehen, war die pure Erholung für mich. Der Tag zog, wie auch die Landschaft, ruhig an einem vorbei, während man die Seele baumeln lassen konnte. Meine Arbeit war schon ewig nicht mehr sooo weit weg (und das obwohl es faktisch nur 200km sind).

Ein herzliches Dankeschön an Ivonne für die tolle Organisation und an meinen Liebling Raven, der mich tapfer die weiten Wege getragen hat. War er am Anfang noch etwas gemüthlich, unterwegs war er am letzten Tag kaum noch zu bremsen, so fit und vorwärtstreibend war er. Aber nicht nur „mein Schatz“, sondern alle vier Pferde waren ruhig und entspannt unterwegs, so dass man sich selbst als Amateur im Sattel einfach nur wohl und sicher fühlte.


„Warum in die Ferne schweifen, wenn das Gute liegt so nah“. Der nächste Urlaub in Voitsreuth (Kurs oder Wanderritt) ist schon in Planung und ich freue mich jetzt schon darauf, denn Vorfreude ist die schönste Freude !!

Eure Christine

Reiten in Harmonie mit dem Pferd



- *Reiterurlaub für Erwachsene & Familien*
Kinderbetreuung mögl., Wii, Fahrradverleih, Therapie 5 Min. entfernt
- *Reitunterricht für Anfänger & Fortgeschrittene*
- *Tages- und Wanderritte, Wanderreitstation*
- *Kurse und Seminare*
- *Ausbildung und Korrektur von Pferden*




Wir freuen uns auf Ihren Besuch!

familiäre Atmosphäre

zufriedene, ausgeglichene Pferde

begeisterte Kunden



Infos unter:

*www.reiterferien-bayern.eu
info@arabian-harmony.de
0160/1507601*

*GF Ivonne Zuleeg
95503 Hummeltal*



Faltblätter und Infomaterial VFD LV Bayern

Stand 08.02.2012

Es gibt ein umfangreiches Angebot an Infomaterial für unsere Mitglieder, dies umfasst unter anderem Faltblätter zu den verschiedensten Themen, VFD allgemein, warum Mitglied werden, Liste der Ausbilder, Reit- und Fahrausbildung, Tipps für Kids, Informationen zu Reitrecht und Fahren im Straßenverkehr, Veranstalterhaftpflicht, viele regionale Faltblätter auch zu Ihrer Region, Sattelcodierung und Berittenes Bogenschießen.

Sie können aber auch eine CD mit Musterverträgen anfordern, unser grünes Halfterschild Reitrechtsschutz, Aufkleber für PKW und die großen für Ihren Pferdeanhänger, das Stallschild „Reiter willkommen“, Anstecker VFD und Kugelschreiber VFD LV Bayern.



Das bewährte Standardwerk zum Reitrecht von Susanne Bauer und Heiner Natschack gibt es für Mitglieder ermäßigt zu 9,80 € (sonst 14,80 €).

Für Mitglieder einfach zu bekommen: entweder beim nächsten Stammtisch nachfragen, oder direkt bei der Geschäftsstelle anfordern.

Seit 2010 gibt der LV Bayern „Bayern aktuell“ heraus als ein weiteres Bayern-Spezial. Hier erscheinen aktuelle Beiträge und interessante Themen zusätzlich zu unseren Seiten in „Pferd & Freizeit“. Außerdem besteht für VFD-Mitglieder die Möglichkeit, kostenlose Kleinanzeigen zu schalten.

Auch ein Handbuch zum Thema „Pferd und Heu“ und „Pferd und Umwelt“ sowie einige Restbestände unserer früheren Jahrbücher 2009 bis 2011 und der bisherigen Ausgaben von „Bayern aktuell“ können über unsere Geschäftsstelle bezogen werden. Bei Bedarf stehen auch geringe Restbestände von „Pferd & Freizeit“ zur Verfügung.



Inserate

	Seite
Uelzener, Versicherungen.....	U2
Associazione Turismo Ippovia.....	U3
Schrankenschneiderhof.....	4
Compagno Mischke.....	8
Pferdepraxis Dr. Thomas Heinz.....	11
Anhängerzentrum Schaller.....	14
Riedmühlranch, Birgit Büchner.....	18
Sattlerei Ansorge.....	25
Texas Trading.....	29
Bendix.....	31
Reit- und Fahrspport Schrallhammer.....	43
Dörband Wolfgang.....	47
Dürr Petra.....	55
Pferdeklinik Fohlenweide.....	57
Dr. Nebe, Tierarzt.....	61
Veh, Kutschencenter.....	69
Dr. Smital, Tierarztpraxis.....	72
Marcus Schreyegg.....	79
Petra Stegmüller, Wanderreiten in Franken.....	81
Eckert Verena, Mentaltraining.....	84
Reitschule Fuchsenhof GmbH.....	91
Reiterhof Frauenholz.....	93
HETS Heer.....	96
Trekkingreiten.....	99
Wanderreiten in Schwaben.....	103
Arabian Harmony.....	107
Kutschenkontor Franken, Michael Bastian.....	U4



Impressum:

Gesamtherstellung: KASTNER AG – das medienhaus, Schloßhof 2–6, D-85283 Wolnzach,
Telefon 08442/92 53-0, Telefax 08442/2289

Wichtige Telefonnummern und Termine

Pferdename:

Besitzer/ Tel:

Weitere Ansprechpartner/ Tel.:

Weitere Ansprechpartner/ Tel.:

Funktion	Name	Adresse	Telefonnummer	Termine			
Hufschmied				Nächster Termin	Nächster Termin	Nächster Termin	Nächster Termin
				Nächster Termin	Nächster Termin	Nächster Termin	Nächster Termin
Tierärzte/ Klinik				Nächste Impfung	Nächste Impfung	Nächste Impfung	Nächste Impfung
				Nächste Wurmkur	Nächste Wurmkur	Nächste Wurmkur	Nächste Wurmkur

Beitrittserklärung

Fax: +49 (0)89 – 13 01 14 84

Tel.: +49 (0)89 – 13 01 14 83



An die
VFD-Landesverband Bayern e.V.
Landshamer Str. 11
81929 München

Beitrittserklärung

Hiermit erkläre ich

.....
Name, Vorname

.....
Geburtsdatum

.....
Strasse

.....
PLZ Ort

.....
Telefon

.....
Fax

.....
E-Mail

.....
Geworben durch:

meine Mitgliedschaft in der VFD Landesverband Bayern e.V.

Ich verpflichte mich, den satzungsgemäßen Beitrag zu bezahlen (zutreffendes bitte kennzeichnen):

- ☐ 35,00 € pro Jahr für ein erwachsenes Einzelmitglied
- ☐ 40,00 € pro Jahr für beliebige viele Familienmitglied
- ☐ 10,00 € pro Jahr für ein jugendliches Einzelmitglied
- ☐ 60,00 € pro Jahr für Vereine bis 50 Mitglieder
- ☐ 110,00 € pro Jahr für Vereine bis 100 Mitglieder

.....
Datum

.....
Unterschrift
(bei Minderjährigen die Erziehungsberechtigten)

Einzugsermächtigung

Hiermit ermächtige ich bis auf Widerruf den o.g. Verein meinen Mitgliedsbeitrag von meiner Bank abzubuchen.

.....
Kreditinstitut:

.....
Konto-Nr:

.....
BLZ:

.....
Datum

.....
Unterschrift

Das war's für dieses Mal schon wieder...

... mit der 4. Ausgabe unseres Jahrbuches! Wir haben tatsächlich zu tun gehabt, die Seitenzahl nicht schon wieder zu erhöhen – es soll ja noch überschaubar bleiben! Aber um uns trotzdem zu steigern, haben wir die Auflage vergrößert: Unser Jahrbuch ist sehr gefragt! Vielen, vielen Dank dafür an euch alle, die uns auch bei der diesjährigen Ausgabe mit ihren Beiträgen und sonstigem Input versorgt haben!

Auch unsere „Bayern Aktuell“, die sich inzwischen von der simplen Beilage zur Pferd&Freizeit zu einer eigenständigen bayerischen Publikation gemausert hat, wird immer wieder aus den Reihen unserer Mitglieder fleißig gefüttert! Es ist immer wieder spannend und macht einfach Spaß, diese beiden Informationsschriften mit euch und für euch zu gestalten!

Und damit ihr auch mal seht, wie so eine Redaktionssitzung aussieht, haben wir dieses Jahr ein Foto von uns dabei.

Nun hoffen wir, dass ihr das Buch gut für euch nutzen könnt – Veranstaltungen besucht, bei unseren Anzeigenpartnern für euern Bedarf fündig werdet, aus den informativen Beiträgen schlau werdet und euch von den Erlebnisberichten und Fotos mitnehmen und inspirieren lasst!

Wir wünschen euch allen ein gesundes und pferdemäßig erfolgreiches Jahr 2012! Und wenn ihr etwas Schönes erlebt oder interessante Themen für uns habt – wir freuen uns über eure Beiträge das ganze Jahr über – denn auch die Bayern Aktuell lebt davon!

Alles Gute für euch und eure Pferde,
das Redaktionsteam



Eure Kommentare und Beiträge
schickt bitte direkt an
die Redaktionsteams von
Jahrbuch und Bayern-Beilage:

jahrbuch@vfd-bayern.de oder
beilage@vfd-bayern.de

oder an die Geschäftsstelle:

Geschäftsstelle des LV Bayern:
Landshamerstr. 11
81929 München
Tel.: 089/13 01 14 83
Fax: 089/13 01 14 84
E-Mail: info@vfd-bayern.de
www.vfd-bayern.de